

**U**niversidad  
del **C**aribe

2000

CANCUN, QUINTANA ROO, MÉXICO

CONOCIMIENTO Y CULTURA PARA EL DESARROLLO HUMANO

**UNIVERSIDAD DEL CARIBE**

**ESTADOS FINANCIEROS**

**ENERO 2017**



Universidad  
del Caribe

2000

CANCUN, QUINTANA ROO, MÉXICO

CONOCIMIENTO Y CULTURA PARA EL DESARROLLO HUMANO

## ESTADOS FINANCIEROS AL 31 DE ENERO DE 2017.

### INDICE:

#### ESTADOS FINANCIEROS:

- ESTADO DE SITUACION FINANCIERA.
- ESTADO DE ACTIVIDADES.
- ESTADO DE VARIACIONES EN LA HACIENDA PUBLICA/ PATRIMONIO.
- ESTADO ANALITICO DEL ACTIVO.
- ESTADO ANALITICO DEL PASIVO.
- ESTADO ANALITICO DE LA DEUDA Y OTROS PASIVOS.
- ESTADO DE CAMBIOS EN LA SITUACION FINANCIERA.
- ESTADO DE FLUJOS DE EFECTIVO.
- ESTADO ANALITICO DE INGRESOS PRESUPUESTARIOS.
- ESTADO ANALITICO DE LOS EGRESOS EN:
  - CLASIFICACION ADMINISTRATIVA.
  - CLASIFICACION ECONOMICA.
  - CLASIFICACION FUNCIONAL.
  - CLASIFICACION POR OBJETO DEL GASTO.
- INFORMACION PROGRAMATICA:
  - GASTO POR CATEGORIA PROGRAMATICA.
- CONCILIACION ENTRE LOS INGRESOS PRESUPUESTARIOS Y CONTABLES.
- CONCILIACION ENTRE LOS EGRESOS PRESUPUESTARIOS Y LOS GASTOS CONTABLES.
- INFORME DE PASIVOS CONTINGENTES.

Universidad del Caribe

Mza. 1 Lote 1 Región 78 esq. Fraccionamiento Tabachines, Benito Juárez, Cancún, Q. Roo, C.P. 77528

Tel 8 81 44 00 Fax 8 81 44 44





Universidad  
del Caribe

2000

CANCUN, QUINTANA ROO, MÉXICO

CONOCIMIENTO Y CULTURA PARA EL DESARROLLO HUMANO

- ESTADO ANALITICO DE INGRESOS.
  - RELACION ANALITICA DE MINISTRACIONES FEDERALES.
  - RELACION ANALITICA DE MINISTRACIONES ESTATALES.
  - RELACION ANALITICA DE INGRESOS PROPIOS.
- NOTAS A LOS ESTADOS FINANCIEROS.
- BALANZA DE COMPROBACION.

Universidad del Caribe

Mza. 1 Lote 1 Región 78 esq. Fraccionamiento Tabachines, Benito Juárez, Cancún, Q. Roo, C.P. 77528

Tel 8 81 44 00 Fax 8 81 44 44

ACTIVO	2017	2016	PASIVO	2017	2016
<b>Activo Circulante</b>			<b>Pasivo Circulante</b>		
Efectivo y Equivalentes	15,413,528.77	17,672,387.97	Cuentas por Pagar a Corto Plazo	7,762,188.79	11,468,701.46
Derechos a Recibir Efectivo o Equivalentes	27,705,149.66	16,020,412.95	Documentos por Pagar a Corto Plazo	-	-
Derechos a Recibir Bienes o Servicios	-	-	Porción a Corto Plazo de la Deuda Pública a Largo Plazo	-	-
Inventarios	-	-	Títulos y Valores a Corto Plazo	-	-
Almacenes	-	-	Pasivos Diferidos a Corto Plazo	-	-
Estimación por Pérdida o Deterioro de Activos Circulantes	-	-	Fondos y Bienes de Terceros en Garantía v/o Administración a Corto	-	-
Otros Activos Circulantes	-	-	Provisiones a Corto Plazo	-	-
			Otros Pasivos a Corto Plazo	-	-
<b>Total de Activos Circulantes</b>	<b>43,118,678.43</b>	<b>33,692,800.92</b>	<b>Total de Pasivos Circulantes</b>	<b>7,762,188.79</b>	<b>11,468,701.46</b>
<b>Activo No Circulante</b>			<b>Pasivo No Circulante</b>		
Inversiones Financieras a Largo Plazo	-	-	Cuentas por Pagar a Largo Plazo	-	-
Derechos a Recibir Efectivo o Equivalentes a Largo Plazo	-	-	Documentos por Pagar a Largo Plazo	-	-
Bienes Inmuebles, Infraestructura y Construcciones en Proceso	285,761,515.67	285,761,515.67	Deuda Pública a Largo Plazo	-	-
Bienes Muebles	83,384,451.79	80,072,219.01	Pasivos Diferidos a Largo Plazo	-	-
Activos Intangibles	275,350.64	261,232.64	Fondos y Bienes de Terceros en Garantía v/o en Administración a Largo Plazo	-	-
Depreciación, Deterioro v Amortización Acumulada de Bienes	139,709,580.49	120,423,748.04			
Activos Diferidos	65,629.00	65,629.00			
Estimación por Pérdida o Deterioro de Activos no Circulantes	-	-			
Otros Activos no Circulantes	-	-	<b>Total de Pasivos No Circulantes</b>	<b>-</b>	<b>-</b>
<b>Total de Activos No Circulantes</b>	<b>229,777,366.61</b>	<b>245,736,848.28</b>	<b>Total del Pasivo</b>	<b>7,762,188.79</b>	<b>11,468,701.46</b>
<b>Total del Activo</b>	<b>272,896,045.04</b>	<b>279,429,649.20</b>	<b>HACIENDA PÚBLICA/PATRIMONIO</b>		
			<b>Hacienda Pública/Patrimonio Contribuido</b>		
			Aportaciones	332,471,707.26	332,471,707.26
			Donaciones de Capital	-	-
			Actualización de la Hacienda Pública/Patrimonio	-	-
			<b>Hacienda Pública/Patrimonio Generado</b>		
			Resultados del Ejercicio (Ahorro/ Desahorro)	6,865,119.46	7,957,677.27
			Resultados de Ejercicios Anteriores	593,172.57	1,508,143.49
			Revalúos	-	-
			Reservas	-	-
			Rectificaciones de Resultados de Ejercicios Anteriores	73,609,797.90	73,976,580.28
			<b>Exceso o Insuficiencia en la Actualización de la Hacienda</b>		
			Resultado por Posición Monetaria	-	-
			Resultado por Tenencia de Activos no Monetarios	-	-
			<b>Total Hacienda Pública/Patrimonio</b>	<b>265,133,856.25</b>	<b>267,960,947.74</b>
			<b>Total del Pasivo y Hacienda Pública/Patrimonio</b>	<b>272,896,045.04</b>	<b>279,429,649.20</b>

L.C. RICARDO CHÁVEZ BRAVO  
COORDINADOR ADMINISTRATIVO

MTRO. TIBISO JUAN ORDAL CORAL  
RECTOR

	<u>2017</u>	<u>2016</u>
<b>INGRESOS Y OTROS BENEFICIOS</b>		
<b>Ingresos de la Gestión:</b>		
Impuestos	-	-
Cuotas y Aportaciones de Seguridad Social	-	-
Contribuciones de Mejoras	-	-
Derechos	-	-
Productos de Tipo Corriente <sup>1</sup>	-	-
Aprovechamientos de Tipo Corriente	-	-
Ingresos por Venta de Bienes y Servicios	6,725,250.00	6,347,865.12
Ingresos no Comprendidos en las Fracciones de la Ley de Ingresos Causados en Ejercicios Fiscales Anteriores Pendientes de Liquidación o Pago	-	-
<b>Participaciones, Aportaciones, Transferencias, Asignaciones, Subsidios y Otras Ayudas</b>		
Participaciones y Aportaciones	-	-
Transferencia, Asignaciones, Subsidios y Otras Ayudas	3,177,992.60	4,401,576.18
<b>Otros Ingresos y Beneficios</b>		
Ingresos Financieros	11,829.98	5,087.15
Incremento por Variación de Inventarios	-	-
Disminución del Exceso de Estimaciones por Pérdida o Deterioro u Obsolescencia	-	-
Disminución del Exceso de Provisiones	-	-
Otros Ingresos y Beneficios Varios	4,054,338.42	5,150,814.08
<b>Total de Ingresos y Otros Beneficios</b>	<b>13,969,411.00</b>	<b>15,905,342.53</b>
<b>GASTOS Y OTRAS PÉRDIDAS</b>		
<b>Gastos de Funcionamiento</b>		
Servicios Personales	5,413,604.58	5,315,701.17
Materiales y Suministros	236,602.04	86,442.61
Servicios Generales	1,242,042.95	812,636.65
<b>Transferencia, Asignaciones, Subsidios y Otras Ayudas</b>		
Transferencias Internas y Asignaciones al Sector Público	-	-
Transferencias al Resto del Sector Público	-	-
Subsidios y Subvenciones	-	-
Ayudas Sociales	101,414.86	-
Pensiones y Jubilaciones	-	-
Transferencias a Fideicomisos, Mandatos y Contratos Análogos	-	-
Transferencias a la Seguridad Social	-	-
Donativos	-	-
Transferencias al Exterior	-	-
<b>Participaciones y Aportaciones</b>		
Participaciones	-	-
Aportaciones	-	-
Convenios	-	-
<b>Intereses, Comisiones y Otros Gastos de la Deuda Pública</b>		
Intereses de la Deuda Pública	-	-
Comisiones de la Deuda Pública	-	-
Gastos de la Deuda Pública	-	-
Costo por Coberturas	-	-
Apoyos Financieros	-	-
<b>Otros Gastos y Pérdidas Extraordinarias</b>		
Estimaciones, Depreciaciones, Deterioros, Obsolescencia y Amortizaciones	-	-
Provisiones	-	-
Disminución de Inventarios	-	-
Aumento por Insuficiencia de Estimaciones por Pérdida o Deterioro y Obsolescencia	-	-
Aumento por Insuficiencia de Provisiones	-	-
Otros Gastos	110,627.11	1,732,884.83
<b>Inversión Pública</b>		
Inversión Pública no Capitalizable	-	-
<b>Total de Gastos y Otras Pérdidas</b>	<b>7,104,291.54</b>	<b>7,947,665.26</b>
<b>Resultados del Ejercicio (Ahorro/Desahorro)</b>	<b>6,865,119.46</b>	<b>7,957,677.27</b>

L.C. RICARDO CHAVEZ BRAVO  
COORDINADOR ADMINISTRATIVO

MTR. TIRSO JUAN ORDAZ CORAL  
RECTOR

**Universidad del Caribe**  
**Estado de Variación en la Hacienda Pública**  
**Al 31 de enero de 2017**

Concepto	Hacienda pública/patrimonio contribuido	Hacienda pública/patrimonio generado de ejercicio anteriores	Hacienda pública/patrimonio generado del ejercicio	Ajustes por cambios de valor	Total
Rectificaciones de resultados de ejercicios anteriores	0.00	0.00	-73,609,797.90	0.00	-73,609,797.90
Patrimonio neto inicial ajustado del ejercicio	332,471,707.26	0.00	0.00	0.00	332,471,707.26
Aportaciones	332,471,707.26	0.00	0.00	0.00	332,471,707.26
Donaciones de capital	0.00	0.00	0.00	0.00	0.00
Actualización de la hacienda pública/patrimonio	0.00	0.00	0.00	0.00	0.00
<b>Variaciones de la hacienda pública/patrimonio neto del ejercicio</b>	<b>0.00</b>	<b>1,508,143.49</b>	<b>-2,101,316.06</b>	<b>0.00</b>	<b>-593,172.57</b>
Resultados del ejercicio (ahorro/desahorro)	0.00	0.00	-2,101,316.06	0.00	-2,101,316.06
Resultados de ejercicios anteriores	0.00	1,508,143.49	0.00	0.00	1,508,143.49
Revalúos	0.00	0.00	0.00	0.00	0.00
Reservas	0.00	0.00	0.00	0.00	0.00
Hacienda pública/patrimonio neto final del ejercicio 2016	332,471,707.26	1,508,143.49	-75,711,113.96	0.00	258,268,736.79
<b>Cambios en la hacienda pública/patrimonio neto del ejercicio 2016</b>	<b>0.00</b>	<b>0.00</b>	<b>0.00</b>	<b>0.00</b>	<b>0.00</b>
Aportaciones	0.00	0.00	0.00	0.00	0.00
Donaciones de capital	0.00	0.00	0.00	0.00	0.00
Actualización de la hacienda pública/patrimonio	0.00	0.00	0.00	0.00	0.00
<b>Variaciones de la hacienda pública/patrimonio neto del ejercicio</b>	<b>0.00</b>	<b>0.00</b>	<b>6,865,119.46</b>	<b>0.00</b>	<b>6,865,119.46</b>
Resultados del ejercicio (ahorro/desahorro)	0.00	0.00	6,865,119.46	0.00	6,865,119.46
Resultados de ejercicios anteriores	0.00	0.00	0.00	0.00	0.00
Revalúos	0.00	0.00	0.00	0.00	0.00
Reservas	0.00	0.00	0.00	0.00	0.00
<b>Saldo neto en la hacienda pública/patrimonio 2017</b>	<b>332,471,707.26</b>	<b>1,508,143.49</b>	<b>68,845,994.50</b>	<b>0.00</b>	<b>265,133,856.25</b>

  
 L.C. RICARDO CHÁVEZ BRAVO  
 COORDINADOR ADMINISTRATIVO

  
 MTR. TIRSO JUAN ORDAZ CORAL  
 RECTOR

"Bajo protesta de decir verdad declaramos que los Estados Financieros y sus notas, son razonablemente correctos y son responsabilidad del emisor".

Concepto	Saldo Inicial	Cargos del Periodo	Abonos del Periodo	Saldo Final	Variación del Periodo
<b>ACTIVO</b>	<b>279,832,375.60</b>	<b>28,892,724.25</b>	<b>35,829,054.81</b>	<b>272,896,045.04</b>	<b>- 6,936,330.56</b>
<i>Activo Circulante</i>	<b>50,241,203.67</b>	<b>28,706,529.57</b>	<b>35,829,054.81</b>	<b>43,118,678.43</b>	<b>- 7,122,525.24</b>
Efectivo y Equivalentes	21,613,458.74	27,779,759.52	33,979,689.49	15,413,528.77	- 6,199,929.97
Derechos a Recibir Efectivo o Equivalentes	28,627,744.93	926,770.05	1,849,365.32	27,705,149.66	- 922,595.27
Derechos a Recibir Bienes o Servicios	-	-	-	-	-
Inventarios	-	-	-	-	-
Almacenes	-	-	-	-	-
Estimación por Pérdida o Deterioro de Activos Circulantes	-	-	-	-	-
Otros Activos Circulantes	-	-	-	-	-
<i>Activo No Circulante</i>	<b>229,591,171.93</b>	<b>186,194.68</b>	<b>-</b>	<b>229,777,366.61</b>	<b>186,194.68</b>
Inversiones Financieras a Largo Plazo	-	-	-	-	-
Derechos a Recibir Efectivo o Equivalentes a Largo Plazo	-	-	-	-	-
Bienes Inmuebles, Infraestructura y Construcciones en Proceso	285,761,515.67	-	-	285,761,515.67	-
Bienes Muebles	83,212,375.11	172,076.68	-	83,384,451.79	172,076.68
Activos Intangibles	261,232.64	14,118.00	-	275,350.64	14,118.00
Depreciación, Deterioro y Amortización Acumulada de Bienes	- 139,709,580.49	-	-	- 139,709,580.49	-
Activos Diferidos	65,629.00	-	-	65,629.00	-
Estimación por Pérdida o Deterioro de Activos no Circulantes	-	-	-	-	-
Otros Activos no Circulantes	-	-	-	-	-

L.C. RICARDO CHAVEZ BRAVO  
 COORDINADOR ADMINISTRATIVO

MTRO. TIRSO JUAN ORDAZ CORAL  
 RECTOR



Concepto	Saldo Inicial	Cargos del Periodo	Abonos del Periodo	Saldo Final	Variación del Periodo
<b>PASIVO</b>	21,563,638.81	15,037,293.66	1,235,843.64	7,762,188.79	13,801,450.02
<i>Pasivo Circulante</i>	21,563,638.81	15,037,293.66	1,235,843.64	7,762,188.79	13,801,450.02
Cuentas por Pagar a Corto Plazo	21,563,638.81	15,037,293.66	1,235,843.64	7,762,188.79	13,801,450.02
Documentos por Pagar a Corto Plazo	-	-	-	-	-
Pasivos Diferidos a Corto Plazo	-	-	-	-	-
Fondos y Bienes de Terceros en Garantía y/o Administración a Corto Plazo	-	-	-	-	-
Provisiones a Corto Plazo	-	-	-	-	-
Otros Pasivos a Corto Plazo	-	-	-	-	-
<i>Pasivo No Circulante</i>	-	-	-	-	-
Cuentas por Pagar a Largo Plazo	-	-	-	-	-
Documentos por Pagar a Largo Plazo	-	-	-	-	-
Pasivos Diferidos a Largo Plazo	-	-	-	-	-
Fondos y Bienes de Terceros en Garantía y/o Administración a Largo Plazo	-	-	-	-	-
Provisiones a Largo Plazo	-	-	-	-	-



L.C. RICARDO OJAVE BRAVO  
 COORDINADOR ADMINISTRATIVO



MTR. TIRSO JUAN ORDAZ CORAL  
 RECTOR

"BAJO PROTESTA DE DECIR VERDAD DECLARAMOS QUE LOS ESTADOS FINANCIEROS Y SUS NOTAS SON RAZONABLEMENTE CORRECTOS Y SON RESPONSABILIDAD DEL EMISOR."

**Universidad del Caribe**  
**Estado Analítico de la Deuda y Otros Pasivos**  
**Al 31 de enero de 2017**

Denominación de las Deudas	Moneda de Contratación	Institución o País Acreedor	Saldo Inicial del Periodo	Saldo Final del Periodo
<b>DEUDA PÚBLICA</b>				
<b>Corto Plazo</b>				
<b>Deuda Interna</b>				
Instituciones de Crédito			-	-
Títulos y Valores			-	-
Arrendamientos Financieros			-	-
<b>Deuda Externa</b>				
Organismos Financieros Internacionales			-	-
Deuda Bilateral			-	-
Títulos y Valores			-	-
Arrendamientos Financieros			-	-
<i>Subtotal Corto Plazo</i>			-	-
<b>Largo Plazo</b>				
<b>Deuda Interna</b>				
Instituciones de Crédito			-	-
Títulos y Valores			-	-
Arrendamientos Financieros			-	-
<b>Deuda Externa</b>				
Organismos Financieros Internacionales			-	-
Deuda Bilateral			-	-
Títulos y Valores			-	-
Arrendamientos Financieros			-	-
<i>Subtotal Largo Plazo</i>			-	-
<b>Otros Pasivos</b>				
			21,563,638.81	7,762,188.79
<b>Total Deuda y Otros Pasivos</b>			<b>21,563,638.81</b>	<b>7,762,188.79</b>

L.C. RICARDO CHAVEZ BRAVO  
COORDINADOR ADMINISTRATIVO

MTRO. TIRSO JUAN ORDAZ CORAL  
RECTOR



	Origen	Aplicación
<b>ACTIVO</b>		
<i>Activo Circulante</i>		
Efectivo y Equivalentes	2,258,859.20	11,684,736.71
Derechos a Recibir Efectivo o Equivalentes	2,258,859.20	11,684,736.71
Derechos a Recibir Bienes o Servicios		
Inventarios		
Almacenes		
Estimación por Pérdida o Deterioro de Activos Circulantes		
Otros Activos Circulantes		
<i>Activo No Circulante</i>	<b>19,285,832.45</b>	<b>3,326,350.78</b>
Inversiones Financieras a Largo Plazo		
Derechos a Recibir Efectivo o Equivalentes a Largo Plazo		
Bienes Inmuebles, Infraestructura y Construcciones en Proceso		-
Bienes Muebles		3,312,232.78
Activos Intangibles		14,118.00
Depreciación, Deterioro y Amortización Acumulada de Bienes	19,285,832.45	
Activos Diferidos		
Estimación por Pérdida o Deterioro de Activos no Circulantes		
Otros Activos no Circulantes		
<b>PASIVO</b>		
<i>Pasivo Circulante</i>		
Cuentas por Pagar a Corto Plazo	-	<b>3,706,512.67</b>
Documentos por Pagar a Corto Plazo		3,706,512.67
Porción a Corto Plazo de la Deuda Pública a Largo Plazo		
Títulos y Valores a Corto Plazo		
Pasivos Diferidos a Corto Plazo		
Fondos y Bienes de Terceros en Garantía y/o Administración a Corto Plazo		
Provisiones a Corto Plazo		
Otros Pasivos a Corto Plazo		
<i>Pasivo No Circulante</i>		
Cuentas por Pagar a Largo Plazo		
Documentos por Pagar a Largo Plazo		
Deuda Pública a Largo Plazo		
Pasivos Diferidos a Largo Plazo		
Fondos y Bienes de Terceros en Garantía y/o en Administración a Largo Plazo		
Provisiones a Largo Plazo		
<b>HACIENDA PUBLICA/PATRIMONIO</b>		
<i>Hacienda Pública/Patrimonio Contribuido</i>		
Aportaciones		
Donaciones de Capital		
Actualización de la Hacienda Pública/Patrimonio		
<i>Hacienda Pública/Patrimonio Generado</i>	<b>366,782.38</b>	<b>3,193,873.87</b>
Resultados del Ejercicio (Ahorro/ Desahorro)		1,092,557.81
Resultados de Ejercicios Anteriores		2,101,316.06
Revalúos		
Reservas		
Rectificaciones de Resultados de Ejercicios Anteriores	366,782.38	
<i>Exceso o Insuficiencia en la Actualización de la Hacienda Pública/Patrimonio</i>		
Resultado por Posición Monetaria		
Resultado por Tenencia de Activos no Monetarios		

L.C. RICARDO CHÁVEZ BRAVO  
COORDINADOR ADMINISTRATIVO

MTR. TIRSO JUAN ORDAZ CORAL  
RECTOR

Concepto	2017	2016
<b>Flujos de Efectivo de las Actividades de Operación</b>		
<b>Origen</b>		
Impuestos	3,841,838.58	5,791,817.30
Cuotas y Aportaciones de Seguridad Social		
Contribuciones de mejoras		
Derechos		
Productos de Tipo Corriente		
Aprovechamientos de Tipo Corriente		
Ingresos por Venta de Bienes y Servicios	1,342,276.00	1,390,241.12
Ingresos no Comprendidos en las Fracciones de la Ley de Ingresos Causados en Ejercicios Fiscales Anteriores Pendientes de Liquidación o Pago		
Participaciones y Aportaciones		
Transferencias, Asignaciones y Subsidios y Otras Ayudas	2,487,732.60	4,401,576.18
Otros Orígenes de Operación	11,829.98	-
<b>Aplicación</b>		
Servicios Personales	7,104,291.54	7,947,665.26
Materiales y Suministros	5,413,604.58	5,315,701.17
Servicios Generales	236,602.04	86,442.61
Transferencias Internas y Asignaciones al Sector Público	1,242,042.95	812,636.65
Transferencias al resto del Sector Público		
Subsidios y Subvenciones		
Ayudas Sociales		
Pensiones y Jubilaciones	101,414.86	-
Transferencias a Fideicomisos, Mandatos y Contratos Análogos		
Transferencias a la Seguridad Social		
Donativos		
Transferencias al Exterior		
Participaciones		
Aportaciones		
Convenios		
Otras Aplicaciones de Operación	110,627.11	1,732,884.83
<b>Flujos Netos de Efectivo por Actividades de Operación</b>	<b>3,262,452.96</b>	<b>2,155,847.96</b>
<b>Flujos de Efectivo de las Actividades de Inversión</b>		
<b>Origen</b>		
Bienes Inmuebles, Infraestructura y Construcciones en Proceso	-	-
Bienes Muebles		
Otros Orígenes de Inversión		
<b>Aplicación</b>		
Bienes Inmuebles, Infraestructura y Construcciones en Proceso	186,194.68	-
Bienes Muebles	186,194.68	-
Otras Aplicaciones de Inversión		
<b>Flujos Netos de Efectivo por Actividades de Inversión</b>	<b>186,194.68</b>	<b>-</b>
<b>Flujo de Efectivo de las Actividades de Financiamiento</b>		
<b>Origen</b>		
Endeudamiento Neto		
Interno		
Externo		
Otros Orígenes de Financiamiento		
<b>Aplicación</b>		
Servicios de la Deuda	2,751,282.33	6,108,971.51
Interno		
Externo		
Otras Aplicaciones de Financiamiento	2,751,282.33	6,108,971.51
<b>Flujos netos de Efectivo por Actividades de Financiamiento</b>	<b>2,751,282.33</b>	<b>6,108,971.51</b>
<b>Incremento/Disminución Neta en el Efectivo y Equivalentes al Efectivo</b>	<b>6,199,929.97</b>	<b>8,264,649.47</b>
<b>Efectivo y Equivalentes al Efectivo al Inicio del Ejercicio</b>	<b>21,613,458.74</b>	<b>25,937,207.44</b>
<b>Efectivo y Equivalentes al Efectivo al Final del Ejercicio</b>	<b>15,413,528.77</b>	<b>17,672,387.97</b>

  
**L.C. RICARDO CHAVES BRAVO**  
**COORDINADOR ADMINISTRATIVO**

  
**MTRO. TIRSO JUAN ORDAZ CORAL**  
**RECTOR**

Rubro de Ingresos	Ingreso					Diferencia
	Estimado	Ampliaciones y Reducciones	Modificado	Devengado	Recaudado	
Impuestos						-
Cuotas y Aportaciones de Seguridad Social						-
Contribuciones de Mejoras						-
Derechos						-
Productos						-
Corriente	-	-	-	-	-	-
Capital						-
Aprovechamientos						-
Corriente	-	-	-	-	-	-
Capital						-
Ingresos por Ventas de Bienes y Servicios	2,901,208.00		2,901,208.00	6,725,250.00	6,725,250.00	3,824,042.00
Participaciones y Aportaciones						-
Transferencias, Asignaciones, Subsidios y Otras Ayudas	11,561,553.45		11,561,553.45	7,244,133.05	6,602,045.05	4,959,508.40
Ingresos Derivados de Financiamientos						-
<b>Total</b>	<b>14,462,761.45</b>	<b>-</b>	<b>14,462,761.45</b>	<b>13,969,383.05</b>	<b>13,327,295.05</b>	<b>1,135,466.40</b>

Estado Analítico de Ingresos Por Fuente de Financiamiento	Ingreso					Diferencia
	Estimado	Ampliaciones y Reducciones	Modificado	Devengado	Recaudado	
<b>Ingresos del Gobierno</b>						-
Impuestos						-
Contribuciones de Mejoras						-
Derechos						-
Productos						-
Corriente						-
Capital						-
Aprovechamientos						-
Corriente						-
Capital						-
Participaciones y Aportaciones						-
Transferencias, Asignaciones, Subsidios y Otras Ayudas						-
<b>Ingresos de Organismos y Empresas</b>	<b>14,462,761.45</b>	<b>-</b>	<b>14,462,761.45</b>	<b>13,969,383.05</b>	<b>13,327,295.05</b>	<b>1,135,466.40</b>
Cuotas y Aportaciones de Seguridad Social						-
Ingresos por Ventas de Bienes y Servicios	2,901,208.00		2,901,208.00	6,725,250.00	6,725,250.00	3,824,042.00
Transferencias, Asignaciones, Subsidios y Otras Ayudas	11,561,553.45		11,561,553.45	7,244,133.05	6,602,045.05	4,959,508.40
Participaciones y Aportaciones						-
<b>Ingresos derivados de financiamiento</b>						-
Ingresos Derivados de Financiamientos						-
<b>Total</b>	<b>14,462,761.45</b>	<b>-</b>	<b>14,462,761.45</b>	<b>13,969,383.05</b>	<b>13,327,295.05</b>	<b>1,135,466.40</b>

L.C. RICARDO GONZÁLEZ BRAVO  
Coordinador Administrativo

MTRO. TIRSO J. ORDAZ CORAL  
Rector



**Universidad del Caribe**  
**Estado Analítico del Ejercicio del Presupuesto de Egresos**  
**Clasificación Administrativa**  
**Del 01 al 31 de Enero de 2017**

Concepto	Egresos					Subejercicio
	Aprobado	Ampliaciones y Reducciones	Modificado	Devengado	Pagado	
Rectoría	5,011,147.46	395,660.06	5,406,807.53	3,387,025.51	3,387,025.51	2,019,782.01
Secretaría Académica	3,038,244.37	239,887.56	3,278,131.93	2,053,543.88	2,053,543.88	1,224,588.06
Coordinación Administrativa	2,197,991.83	173,544.60	2,371,536.43	1,485,618.71	1,485,618.71	885,917.73
Secretaría de Planeación	518,095.96	40,906.77	559,002.74	350,180.13	350,180.13	208,822.61
<b>Total del Gasto</b>	<b>10,765,479.63</b>	<b>849,999.00</b>	<b>11,615,478.63</b>	<b>7,276,368.22</b>	<b>7,276,368.22</b>	<b>4,339,110.41</b>

L.C. RICARDO CHAVEZ BRAVO  
 Coordinador Administrativo

MTRG. TIRSO LÓPEZ CORAL  
 Rector

**Universidad del Caribe**  
**Estado Analítico del Ejercicio del Presupuesto de Egresos**  
**Clasificación Económica (por Tipo de Gasto)**  
**Del 01 al 31 de Enero de 2017**

Concepto	Egresos					Subejercicio
	Aprobado	Ampliaciones/ (Reducciones)	Modificado	Devengado	Pagado	
Gasto Corriente	10,536,322.95	602,560.00	11,138,882.95	7,104,291.54	7,104,291.54	4,034,591.41
Gasto de Capital	229,156.68	247,439.00	476,595.68	172,076.68	172,076.68	304,519.00
Amortización de la Deuda y Disminución de Pasivos	-	-	-	-	-	-
<b>Total del Gasto</b>	<b>10,765,479.63</b>	<b>849,999.00</b>	<b>11,615,478.63</b>	<b>7,276,368.22</b>	<b>7,276,368.22</b>	<b>4,339,110.41</b>

\_\_\_\_\_  
L.C. RICARDO CHAVEZ BRAVO  
Coordinador Administrativo


\_\_\_\_\_  
MTRO. TIRSO J. ORDAZ CORAL  
Rector


**Universidad del Caribe**  
**Estado Analítico del Ejercicio del Presupuesto de Egresos**  
**Clasificación Funcional (Finalidad y Función)**  
**Del 01 al 31 de Enero de 2017**

Concepto	Egresos					Subejercicio
	Aprobado	Ampliaciones/ (Reducciones)	Modificado	Devengado	Pagado	
<b>Gobierno</b>	-	-	-	-	-	-
Legislación	-	-	-	-	-	-
Justicia	-	-	-	-	-	-
Coordinación de la Política de Gobierno	-	-	-	-	-	-
Relaciones Exteriores	-	-	-	-	-	-
Asuntos Financieros y Hacendarios	-	-	-	-	-	-
Seguridad Nacional	-	-	-	-	-	-
Asuntos de Orden Público y de Seguridad Interior	-	-	-	-	-	-
Otros Servicios Generales	-	-	-	-	-	-
<b>Desarrollo Social</b>	-	-	-	-	-	-
Protección Ambiental	-	-	-	-	-	-
Vivienda y Servicios a la Comunidad	-	-	-	-	-	-
Salud	-	-	-	-	-	-
Recreación, Cultura y Otras Manifestaciones Sociales	-	-	-	-	-	-
Educación	10,765,479.63	849,999.00	11,615,478.63	7,276,368.22	7,276,368.22	4,339,110.41
Protección Social	-	-	-	-	-	-
Otros Asuntos Sociales	-	-	-	-	-	-
<b>Desarrollo Económico</b>	-	-	-	-	-	-
Asuntos Económicos, Comerciales y Laborales en General	-	-	-	-	-	-
Agrapecuaria, Silvicultura, Pesca y Caza	-	-	-	-	-	-
Combustibles y Energía	-	-	-	-	-	-
Minería, Manufacturas y Construcción	-	-	-	-	-	-
Transporte	-	-	-	-	-	-
Comunicaciones	-	-	-	-	-	-
Turismo	-	-	-	-	-	-
Ciencia, Tecnología e Innovación	-	-	-	-	-	-
Otras Industrias y Otros Asuntos Económicos	-	-	-	-	-	-
<b>Otras no Clasificadas en Funciones Anteriores</b>	-	-	-	-	-	-
Transacciones de la Deuda Pública / Costo Financiero de la Deuda	-	-	-	-	-	-
Transferencias, Participaciones y Aportaciones entre Diferentes Niveles y Ordenes de Gobierno	-	-	-	-	-	-
Saneamiento del Sistema Financiero	-	-	-	-	-	-
Adeudos de Ejercicios Fiscales Anteriores	-	-	-	-	-	-
<b>Total del Gasto</b>	<b>10,765,479.63</b>	<b>849,999.00</b>	<b>11,615,478.63</b>	<b>7,276,368.22</b>	<b>7,276,368.22</b>	<b>4,339,110.41</b>

Notas:

- 1.- El presente análisis considera el Capítulo 5000 (Bienes muebles, inmuebles e intangibles) los cuales en los estados financieros aparece como activo fijo.
- 2.- El presupuesto modificado se encuentra en proceso de ajuste en el sistema de SEFIPLAN

  
 L.C. RICARDO SUAREZ BRAVO  
 Coordinador Administrativo

  
 MTRO. TIRSO J. ORDAZ CORAL  
 Rector



Concepto	Egresos					Subejercicio
	Aprobado	Ampliaciones/ (Reducciones)	Modificado	Devengado	Pagado	
<b>Servicios Personales</b>	<b>6,017,541.00</b>	<b>- 6,898.00</b>	<b>6,010,643.00</b>	<b>5,413,604.58</b>	<b>5,413,604.58</b>	<b>597,038.42</b>
Remuneraciones al Personal de Carácter Permanente	2,907,447.00	-	2,907,447.00	2,630,573.39	2,630,573.39	276,873.61
Remuneraciones al Personal de Carácter Transitorio	878,780.00	- 6,898.00	871,882.00	793,045.23	793,045.23	78,836.77
Remuneraciones Adicionales y Especiales	-	-	-	-	-	-
Seguridad Social	433,413.00	2.00	433,415.00	219,584.35	219,584.35	213,830.65
Otras Prestaciones Sociales y Económicas	1,328,401.00	- 2.00	1,328,399.00	1,319,682.81	1,319,682.81	8,716.19
Previsiones	-	-	-	-	-	-
Pago de Estímulos a Servidores Públicos	469,500.00	-	469,500.00	450,718.80	450,718.80	-
<b>Materiales y Suministros</b>	<b>442,110.00</b>	<b>321,353.00</b>	<b>763,463.00</b>	<b>236,752.04</b>	<b>236,752.04</b>	<b>526,710.96</b>
Materiales de Administración, Emisión de Documentos y Artículos Oficiales	262,575.00	36,613.00	299,188.00	36,461.92	36,461.92	262,726.08
Alimentos y Utensilios	19,000.00	25,153.00	44,153.00	12,251.36	12,251.36	31,901.64
Materias Primas y Materiales de Producción y Comercialización	530.00	- 530.00	-	-	-	-
Materiales y Artículos de Construcción y de Reparación	21,500.00	133,480.00	154,980.00	91,027.45	91,027.45	63,952.55
Productos Químicos, Farmacéuticos y de Laboratorio	5,000.00	16,000.00	21,000.00	4,000.00	4,000.00	17,000.00
Combustibles, Lubricantes y Aditivos	54,200.00	13,950.00	68,150.00	61,312.08	61,312.08	6,837.92
Vestuario, Blancos, Prendas de Protección y Artículos Deportivos	63,060.00	53,288.00	116,348.00	-	-	116,348.00
Materiales y Suministros Para Seguridad	-	-	-	-	-	-
Herramientas, Refacciones y Accesorios Menores	16,245.00	43,399.00	59,644.00	31,699.23	31,699.23	27,944.77
<b>Servicios Generales</b>	<b>3,654,229.09</b>	<b>393,105.00</b>	<b>4,047,334.09</b>	<b>1,352,520.06</b>	<b>1,352,520.06</b>	<b>2,694,814.03</b>
Servicios Básicos	181,400.00	- 23,540.00	157,860.00	29,601.27	29,601.27	128,258.73
Servicios de Arrendamiento	191,550.00	421,688.00	613,238.00	35,607.75	35,607.75	577,630.25
Servicios Profesionales, Científicos, Técnicos y Otros Servicios	2,276,217.00	- 335,465.00	1,940,752.00	742,460.39	742,460.39	1,198,291.61
Servicios Financieros, Bancarios y Comerciales	161,495.98	- 48,200.00	113,295.98	56,625.45	56,625.45	56,670.53
Servicios de Instalación, Reparación, Mantenimiento y Conservación	486,264.27	183,746.00	670,010.27	343,909.43	343,909.43	326,100.84
Servicios de Comunicación Social y Publicidad.	17,700.00	133,200.00	150,900.00	4,785.00	4,785.00	146,115.00
Servicios de Traslado y Viáticos	101,250.00	66,637.00	167,887.00	21,800.00	21,800.00	146,087.00
Servicios Oficiales	4,500.00	21,500.00	26,000.00	-	-	26,000.00
Otros Servicios Generales	233,851.84	- 26,461.00	207,390.84	117,730.77	117,730.77	89,660.07
<b>Transferencias, Asignaciones, Subsidios y Otras Ayudas</b>	<b>422,442.86</b>	<b>- 105,000.00</b>	<b>317,442.86</b>	<b>101,414.86</b>	<b>101,414.86</b>	<b>216,028.00</b>
Transferencias Internas y Asignaciones al Sector Público	-	-	-	-	-	-
Transferencias al Resto del Sector Público	-	-	-	-	-	-
Subsidios y Subvenciones	-	-	-	-	-	-
Ayudas Sociales	422,442.86	- 105,000.00	317,442.86	101,414.86	101,414.86	216,028.00
Pensiones y Jubilaciones	-	-	-	-	-	-
Transferencias a Fideicomisos, Mandatos y Otros Análogos	-	-	-	-	-	-
Transferencias a la Seguridad Social	-	-	-	-	-	-
Donativos	-	-	-	-	-	-
Transferencias al Exterior	-	-	-	-	-	-
<b>Bienes Muebles, Inmuebles e Intangibles</b>	<b>229,156.68</b>	<b>247,439.00</b>	<b>476,595.68</b>	<b>172,076.68</b>	<b>172,076.68</b>	<b>304,519.00</b>
Mobiliario y Equipo de Administración	56,823.20	47,176.00	103,999.20	39,743.20	39,743.20	64,256.00
Mobiliario y Equipo Educativo y Recreativo	132,333.48	200,263.00	332,596.48	132,333.48	132,333.48	200,263.00
Equipo e Instrumental Médico y de Laboratorio	-	-	-	-	-	-
Vehículos y Equipo de Transporte	-	-	-	-	-	-
Equipo de Defensa y Seguridad	-	-	-	-	-	-
Maquinaria, Otros Equipos y Herramientas	-	-	-	-	-	-
Activos Biológicos	-	-	-	-	-	-
Bienes Inmuebles	-	-	-	-	-	-
Activos Intangibles	40,000.00	-	40,000.00	-	-	40,000.00
<b>Inversión Pública</b>	<b>-</b>	<b>-</b>	<b>-</b>	<b>-</b>	<b>-</b>	<b>-</b>
Obra Pública en Bienes de Dominio Público	-	-	-	-	-	-
Obra Pública en Bienes Propios	-	-	-	-	-	-
Proyectos Productivos y Acciones de Fomento	-	-	-	-	-	-
<b>Inversiones Financieras y Otras Provisiones</b>	<b>-</b>	<b>-</b>	<b>-</b>	<b>-</b>	<b>-</b>	<b>-</b>
Inversiones Para el Fomento de Actividades Productivas.	-	-	-	-	-	-
Acciones y Participaciones de Capital	-	-	-	-	-	-
Compra de Títulos y Valores	-	-	-	-	-	-



**Universidad del Caribe**  
**Estado Analítico del Ejercicio del Presupuesto de Egresos**  
**Clasificación por Objeto del Gasto (Capítulo y Concepto)**  
**Del 01 al 31 de Enero de 2017**

Concepto	Egresos					Subejercicio
	Aprobado	Ampliaciones/ (Reducciones)	Modificado	Devengado	Pagado	
Concesión de Préstamos	-	-	-	-	-	-
Inversiones en Fideicomisos, Mandatos y Otros Análogos	-	-	-	-	-	-
Otras Inversiones Financieras	-	-	-	-	-	-
Provisiones para Contingencias y Otras Erogaciones Especiales	-	-	-	-	-	-
Participaciones y Aportaciones	-	-	-	-	-	-
Participaciones	-	-	-	-	-	-
Aportaciones	-	-	-	-	-	-
Convenios	-	-	-	-	-	-
Deuda Pública	-	-	-	-	-	-
Amortización de la Deuda Pública	-	-	-	-	-	-
Intereses de la Deuda Pública	-	-	-	-	-	-
Comisiones de la Deuda Pública	-	-	-	-	-	-
Gastos de la Deuda Pública	-	-	-	-	-	-
Costo por Coberturas	-	-	-	-	-	-
Apoyos Financieros	-	-	-	-	-	-
Adeudos de Ejercicios Fiscales Anteriores (Adefas)	-	-	-	-	-	-
<b>Total del Gasto</b>	<b>10,765,479.63</b>	<b>849,999.00</b>	<b>11,615,478.63</b>	<b>7,276,368.22</b>	<b>7,276,368.22</b>	<b>4,339,110.41</b>

**Notas:**

- 1.- El presente análisis considera el Capítulo 6000 (Bienes muebles, inmuebles e intangibles) los cuales en los estados financieros aparece como activo fijo.
- 2.- El presupuesto modificado se encuentra en proceso de ajuste en el sistema de SEFIPLAN

\_\_\_\_\_  
 L.C. RICARDO CHAVEZ BRAVO  
 Coordinador Administrativo

\_\_\_\_\_  
 MTRO. JORJO J. ORDAZ CORAL  
 Rector

**Universidad del Caribe**  
**Estado Analítico del Presupuesto de Egresos**  
**Clasificación por Objeto del Gasto**  
**Del 01 al 31 de Enero de 2017**

Capítulo/Concepto/Partida Genérica	Aprobado	Ampliaciones /Reducciones	Modificado	Devengado	Pagado	Subejercicio
<b>1000 Servicios Personales</b>	<b>6,017,541.00</b>	<b>6,898.00</b>	<b>6,010,643.00</b>	<b>5,413,604.58</b>	<b>5,413,604.58</b>	<b>597,038.42</b>
1100 Remuneraciones al Personal de Carácter Permanente	2,907,447.00	-	2,907,447.00	2,630,573.39	2,630,573.39	276,873.61
1110 Dietas	-	-	-	-	-	-
1120 Haberes	-	-	-	-	-	-
1130 Sueldos Base al Personal Permanente	2,907,447.00	-	2,907,447.00	2,630,573.39	2,630,573.39	276,873.61
1140 Remuneraciones por Adscripción Laboral en el Extranjero	-	-	-	-	-	-
1200 Remuneraciones al Personal de Carácter Transitorio	878,780.00	6,898.00	871,882.00	793,045.23	793,045.23	78,836.77
1210 Honorarios Asimilables a Salarios	878,780.00	54,898.00	823,882.00	793,045.23	793,045.23	30,836.77
1220 Sueldos Base al Personal Eventual	-	48,000.00	48,000.00	-	-	48,000.00
1230 Retribuciones por Servicios de Carácter Social	-	-	-	-	-	-
1240 Retribución a los Representantes de los Trabajadores y de los Patrones	-	-	-	-	-	-
1300 Remuneraciones Adicionales y Especiales	-	-	-	-	-	-
1310 Primas por Años de Servicio Efectivos Prestados	-	-	-	-	-	-
1320 Primas de Vacaciones, Dominical y Gratificación de Fin de Año	-	-	-	-	-	-
1330 Horas Extraordinarias	-	-	-	-	-	-
1340 Compensaciones	-	-	-	-	-	-
1350 Sobrehaberes	-	-	-	-	-	-
1360 Asignaciones de Técnico, de Mando, por Comisión, de Vuelo y de Técnico	-	-	-	-	-	-
1370 Honorarios Especiales	-	-	-	-	-	-
1380 Participaciones por Vigilancia en el Cumplimiento de las Leyes y Custodias	-	-	-	-	-	-
1400 Seguridad Social	433,413.00	2.00	433,415.00	219,584.35	219,584.35	213,830.65
1410 Aportaciones de Seguridad Social	212,303.00	1.00	212,304.00	177,968.43	177,968.43	34,335.57
1420 Aportaciones a Fondos de Vivienda	108,921.00	2.00	108,923.00	41,615.92	41,615.92	67,307.08
1430 Aportaciones al Sistema para el Retiro	112,189.00	1.00	112,188.00	-	-	112,188.00
1440 Aportaciones para Seguros	-	-	-	-	-	-
1500 Otras Prestaciones Sociales y Económicas	1,328,401.00	2.00	1,328,399.00	1,319,682.81	1,319,682.81	8,716.19
1510 Cuotas para el Fondo de Ahorro y Fondo de Trabajo	102,838.00	2.00	102,836.00	94,119.81	94,119.81	8,716.19
1520 Indemnizaciones	-	-	-	-	-	-
1530 Prestaciones y Haberes de Retiro	-	-	-	-	-	-
1540 Prestaciones Contractuales	1,225,563.00	-	1,225,563.00	1,225,563.00	1,225,563.00	-
1550 Apoyos a la Capacitación de los Servidores Públicos	-	-	-	-	-	-
1590 Otras Prestaciones Sociales y Económicas	-	-	-	-	-	-
1600 Previsiones	-	-	-	-	-	-
1610 Previsiones de Carácter Laboral, Económica y de Seguridad Social	-	-	-	-	-	-
1700 Pago de Estímulos a Servidores Públicos	469,500.00	-	469,500.00	450,718.80	450,718.80	18,781.20
1710 Estímulos	469,500.00	-	469,500.00	450,718.80	450,718.80	18,781.20
1720 Recompensas	-	-	-	-	-	-
<b>2000 Materiales y Suministros</b>	<b>442,110.00</b>	<b>321,353.00</b>	<b>763,463.00</b>	<b>236,752.04</b>	<b>236,752.04</b>	<b>526,710.96</b>
2100 Materiales de Administración, Emisión de Documentos y Artículos	262,575.00	36,613.00	299,188.00	36,461.92	36,461.92	262,726.08
2110 Materiales, Útiles y Equipos Menores de Oficina	76,730.00	26,270.00	103,000.00	1,088.00	1,088.00	101,912.00
2120 Materiales y Útiles de Impresión y Reproducción	4,755.00	492.00	5,247.00	-	-	5,247.00
2130 Material Estadístico y Geográfico	-	-	-	-	-	-
2140 Materiales, Útiles y Equipos Menores de Tecnologías de la Información y	84,790.00	15,351.00	100,141.00	6,386.00	6,386.00	93,755.00
2150 Material Impreso e Información Digital	27,000.00	13,400.00	40,400.00	-	-	40,400.00
2160 Material de Limpieza	66,300.00	15,900.00	82,200.00	28,987.92	28,987.92	21,412.08
2170 Materiales y Útiles de Enseñanza	3,000.00	3,000.00	-	-	-	-
2180 Materiales para el Registro e Identificación de Bienes y Personas	-	-	-	-	-	-
2200 Alimentos y Utensilios	19,000.00	25,153.00	44,153.00	12,251.36	12,251.36	31,901.64
2210 Productos Alimenticios para Personas	19,000.00	8,623.00	27,623.00	12,251.36	12,251.36	15,371.64
2220 Productos Alimenticios para Animales	-	4,750.00	4,750.00	-	-	4,750.00
2230 Utensilios para el Servicio de Alimentación	-	11,780.00	11,780.00	-	-	11,780.00
2300 Materias Primas y Materiales de Producción y Comercialización	530.00	530.00	-	-	-	-
2310 Productos Alimenticios, Agropecuarios y Forestales adquiridos como Materia	530.00	530.00	-	-	-	-
2320 Insumos Textiles adquiridos como Materia Prima	-	-	-	-	-	-
2330 Productos de Papel, Cartón e Impresos adquiridos como Materia Prima	-	-	-	-	-	-
2340 Combustibles, Lubricantes, Aditivos, Carbón y sus Derivados adquiridos	-	-	-	-	-	-
2350 Productos Químicos, Farmacéuticos y de Laboratorio adquiridos como Materia	-	-	-	-	-	-
2360 Productos Metálicos y a base de Minerales No Metálicos adquiridos como	-	-	-	-	-	-
2370 Productos de Cuero, Piel, Plástico y Hule adquiridos como Materia Prima	-	-	-	-	-	-
2380 Mercancías adquiridas para su Comercialización	-	-	-	-	-	-
2390 Otros Productos Adquiridos como Materia Prima	-	-	-	-	-	-
2400 Materiales y Artículos de Construcción y de Reparación	21,500.00	133,480.00	154,980.00	91,027.45	91,027.45	63,952.55
2410 Productos Minerales No Metálicos	-	5,000.00	5,000.00	-	-	5,000.00
2420 Cemento y Productos de Concreto	-	7,000.00	7,000.00	4,410.40	4,410.40	2,589.60
2430 Cal, Yeso y Productos de Yeso	-	-	-	-	-	-



Capítulo/Concepto/Partida Genérica	Aprobado	Ampliaciones /Reducciones	Modificado	Devengado	Pagado	Subejercicio
2440 Madera y Productos de Madera	-	-	-	-	-	-
2450 Vidrio y Productos de Vidrio	-	-	-	-	-	-
2460 Material Eléctrico y Electrónico	21,500.00	41,880.00	63,380.00	22,120.00	22,120.00	41,260.00
2470 Artículos Metálicos para la Construcción	-	5,000.00	5,000.00	5,000.00	5,000.00	-
2480 Materiales Complementarios	-	18,000.00	18,000.00	13,281.41	13,281.41	4,718.59
2490 Otros Materiales y Artículos de Construcción y Reparación	-	56,600.00	56,600.00	46,215.64	46,215.64	10,384.36
2500 Productos Químicos, Farmacéuticos y de Laboratorio	5,000.00	16,000.00	21,000.00	4,000.00	4,000.00	17,000.00
2510 Productos Químicos Básicos	-	-	-	-	-	-
2520 Fertilizantes, Pesticidas y Otros Agroquímicos	-	6,000.00	6,000.00	-	-	6,000.00
2530 Medicinas y Productos Farmacéuticos	-	-	-	-	-	-
2540 Materiales, Accesorios y Suministros Médicos	5,000.00	1,000.00	6,000.00	-	-	6,000.00
2550 Materiales, Accesorios y Suministros de Laboratorio	-	-	-	-	-	-
2560 Fibras Sintéticas, Hules, Plásticos y Derivados	-	9,000.00	9,000.00	4,000.00	4,000.00	5,000.00
2590 Otros Productos Químicos	-	-	-	-	-	-
2600 Combustibles, Lubricantes y Aditivos	54,200.00	13,950.00	68,150.00	61,312.08	61,312.08	6,837.92
2610 Combustibles, Lubricantes y Aditivos	52,200.00	15,950.00	68,150.00	61,312.08	61,312.08	6,837.92
2620 Carbón y sus Derivados	2,000.00	2,000.00	-	-	-	-
2700 Vestuario, Blancos, Prendas de Protección y Artículos Deportivos	63,060.00	53,288.00	116,348.00	-	-	116,348.00
2710 Vestuario y Uniformes	52,060.00	38,440.00	90,500.00	-	-	90,500.00
2720 Prendas de Seguridad y Protección Personal	11,000.00	11,000.00	22,000.00	-	-	22,000.00
2730 Artículos Deportivos	-	1,848.00	1,848.00	-	-	1,848.00
2740 Productos Textiles	-	-	-	-	-	-
2750 Blancos y Otros Productos Textiles, excepto Prendas de Vestir	-	2,000.00	2,000.00	-	-	2,000.00
2800 Materiales y Suministros para Seguridad	-	-	-	-	-	-
2810 Sustancias y Materiales Explosivos	-	-	-	-	-	-
2820 Materiales de Seguridad Pública	-	-	-	-	-	-
2830 Prendas de Protección para Seguridad Pública y Nacional	-	-	-	-	-	-
2900 Herramientas, Refacciones y Accesorios Menores	16,245.00	43,399.00	59,644.00	31,699.23	31,699.23	27,944.77
2910 Herramientas Menores	-	20,000.00	20,000.00	11,855.93	11,855.93	8,144.07
2920 Refacciones y Accesorios Menores de Edificios	-	10,000.00	10,000.00	10,000.00	10,000.00	-
2930 Refacciones y Accesorios Menores de Mobiliario y Equipo de Administra	-	-	-	-	-	-
2940 Refacciones y Accesorios Menores de Equipo de Cómputo y Tecnología	4,295.00	491.00	4,786.00	688.00	688.00	4,098.00
2950 Refacciones y Accesorios Menores de Instrumental Médico y de Laborat	-	-	-	-	-	-
2960 Refacciones y Accesorios Menores de Equipo de Transporte	-	1,500.00	1,500.00	-	-	1,500.00
2970 Refacciones y Accesorios Menores de Equipo de Defensa y Seguridad	-	-	-	-	-	-
2980 Refacciones y Accesorios Menores de Maquinaria y Otros Equipos	11,950.00	11,408.00	23,358.00	9,155.30	9,155.30	14,202.70
2990 Refacciones y Accesorios Menores de Otros Bienes Muebles	-	-	-	-	-	-
<b>3000 Servicios Generales</b>	<b>3,654,229.09</b>	<b>393,105.00</b>	<b>4,047,334.09</b>	<b>1,352,520.06</b>	<b>1,352,520.06</b>	<b>2,694,814.03</b>
3100 Servicios Básicos	181,400.00	23,540.00	157,860.00	29,601.27	29,601.27	128,258.73
3110 Energía Eléctrica	-	-	-	-	-	-
3120 Gas	-	-	-	-	-	-
3130 Agua	51,100.00	12,100.00	39,000.00	25,543.16	25,543.16	13,456.84
3140 Telefonía Tradicional	50,000.00	-	50,000.00	-	-	50,000.00
3150 Telefonía Celular	8,600.00	3,400.00	5,200.00	3,460.00	3,460.00	1,740.00
3160 Servicios de Telecomunicaciones y Satélites	-	-	-	-	-	-
3170 Servicios de Acceso de Internet, Redes y Procesamiento de Información	63,800.00	2,800.00	61,000.00	-	-	61,000.00
3180 Servicios Postales y Telegráficos	7,900.00	5,240.00	2,660.00	598.11	598.11	2,061.89
3190 Servicios Integrales y Otros Servicios	-	-	-	-	-	-
3200 Servicios de Arrendamiento	191,550.00	421,688.00	613,238.00	35,607.75	35,607.75	577,630.25
3210 Arrendamiento de Terrenos	-	-	-	-	-	-
3220 Arrendamiento de Edificios	-	-	-	-	-	-
3230 Arrendamiento de Mobiliario y Equipo de Administración, Educacional y	-	-	-	-	-	-
3240 Arrendamiento de Equipo e Instrumental Médico y de Laboratorio	-	-	-	-	-	-
3250 Arrendamiento de Equipo de Transporte	5,000.00	5,000.00	-	-	-	-
3260 Arrendamiento de Maquinaria, Otros Equipos y Herramientas	-	-	-	-	-	-
3270 Arrendamiento de Activos Intangibles	173,050.00	426,688.00	599,738.00	23,992.90	23,992.90	575,745.10
3280 Arrendamiento Financiero	-	-	-	-	-	-
3290 Otros Arrendamientos	13,500.00	-	13,500.00	11,614.85	11,614.85	1,885.15
<b>3300 Servicios Profesionales, Científicos, Técnicos y Otros Servicios</b>	<b>2,276,217.00</b>	<b>335,465.00</b>	<b>1,940,752.00</b>	<b>742,460.39</b>	<b>742,460.39</b>	<b>1,198,291.61</b>
3310 Servicios Legales, de Contabilidad, Auditoría y Relacionados	199,000.00	144,000.00	343,000.00	48,237.44	48,237.44	294,762.56
3320 Servicios de Diseño, Arquitectura, Ingeniería y Actividades Relacionadas	500.00	4,500.00	5,000.00	-	-	5,000.00
3330 Servicios de Consultoría Administrativa, Procesos, Técnica y en Tecnolo	90,500.00	8,500.00	99,000.00	35,209.32	35,209.32	63,790.68
3340 Servicios de Capacitación	-	2,500.00	2,500.00	-	-	2,500.00
3350 Servicios de Investigación Científica y Desarrollo	23,172.00	-	23,172.00	16,273.26	16,273.26	6,898.74

**Universidad del Caribe**  
**Estado Analítico del Presupuesto de Egresos**  
**Clasificación por Objeto del Gasto**  
**Del 01 al 31 de Enero de 2017**

Capítulo/Concepto/Partida Genérica	Aprobado	Ampliaciones /Reducciones	Modificado	Devengado	Pagado	Subejercicio
3360 Servicios de Apoyo Administrativo, Traducción, Fotocopiado e Impresión	108,806.00	39,315.00	69,491.00	-	-	69,491.00
3370 Servicios de Protección y Seguridad	-	-	-	-	-	-
3380 Servicios de Vigilancia	230,000.00	15,000.00	215,000.00	192,300.26	192,300.26	22,699.74
3390 Servicios Profesionales, Científicos y Técnicos Integrales	1,624,239.00	440,650.00	1,183,589.00	450,440.11	450,440.11	733,148.89
3400 Servicios Financieros, Bancarios y Comerciales	161,495.98	48,200.00	113,295.98	56,625.45	56,625.45	56,670.53
3410 Servicios Financieros y Bancarios	22,495.98	1,800.00	20,695.98	20,695.98	20,695.98	-
3420 Servicios de Cobranza, Investigación Crediticia y Similar	-	-	-	-	-	-
3430 Servicios de Recaudación, Traslado y Custodia de Valores	-	-	-	-	-	-
3440 Seguros de Responsabilidad Patrimonial y Fianzas	-	-	-	-	-	-
3450 Seguro de Bienes Patrimoniales	130,000.00	38,000.00	92,000.00	35,929.47	35,929.47	56,070.53
3460 Almacenaje, Envase y Embalaje	-	-	-	-	-	-
3470 Fletes y Maniobras	-	-	-	-	-	-
3480 Comisiones por Ventas	-	-	-	-	-	-
3490 Servicios Financieros, Bancarios y Comerciales Integrales	9,000.00	8,400.00	600.00	-	-	600.00
3500 Servicios de instalación, Reparación, Mantenimiento y Conservación	486,264.27	183,746.00	670,010.27	343,909.43	343,909.43	326,100.84
3510 Conservación y Mantenimiento Menor de Inmuebles	117,264.27	23,003.00	140,267.27	140,267.27	140,267.27	-
3520 Instalación, Reparación y Mantenimiento de Mobiliario y Equipo de Adm	-	18,515.00	18,515.00	-	-	18,515.00
3530 Instalación, Reparación y Mantenimiento de Equipo de Cómputo y Tecno	-	1,228.00	1,228.00	-	-	1,228.00
3540 Instalación, Reparación y Mantenimiento de Equipo e Instrumental Médic	-	-	-	-	-	-
3550 Reparación y Mantenimiento de Equipo de Transporte	-	8,000.00	8,000.00	6,019.45	6,019.45	1,980.55
3560 Reparación y Mantenimiento de Defensa y Seguridad	-	-	-	-	-	-
3570 Instalación, Reparación y Mantenimiento de Maquinaria, Otros Equipos y	97,000.00	30,000.00	67,000.00	60,964.01	60,964.01	6,035.99
3580 Servicios de Limpieza y Manejo de Desechos	199,000.00	64,000.00	135,000.00	115,463.45	115,463.45	19,536.55
3590 Servicios de Jardinería y Fumigación	73,000.00	227,000.00	300,000.00	21,195.25	21,195.25	278,804.75
3600 Servicios de Comunicación Social y Publicidad	17,700.00	133,200.00	150,900.00	4,785.00	4,785.00	146,115.00
3610 Difusión por Radio, Televisión y Otros Medios de Mensajes sobre Progra	15,700.00	74,700.00	90,400.00	4,785.00	4,785.00	85,615.00
3620 Difusión por Radio, Televisión y Otros Medios de Mensajes Comerciales	2,000.00	58,500.00	60,500.00	-	-	60,500.00
3630 Servicios de Creatividad, Preproducción y Producción de Publicidad, exc	-	-	-	-	-	-
3640 Servicios de Revelado de Fotografías	-	-	-	-	-	-
3650 Servicios de la Industria Filmica, del Sonido y del Video	-	-	-	-	-	-
3660 Servicio de Creación y Difusión de Contenido exclusivamente a través d	-	-	-	-	-	-
3690 Otros Servicios de Información	-	-	-	-	-	-
3700 Servicios de Traslado y Viáticos	101,250.00	66,637.00	167,887.00	21,800.00	21,800.00	146,087.00
3710 Pasajes Aéreos	47,750.00	56,710.00	104,460.00	7,700.00	7,700.00	96,760.00
3720 Pasajes Terrestres	14,500.00	725.00	15,225.00	1,000.00	1,000.00	14,225.00
3730 Pasajes Marítimos, Lacustres y Fluviales	2,000.00	2,000.00	-	-	-	-
3740 Autotransporte	-	1,000.00	1,000.00	-	-	1,000.00
3750 Viáticos en el País	37,000.00	5,200.00	42,200.00	13,100.00	13,100.00	29,100.00
3760 Viáticos en el Extranjero	-	-	-	-	-	-
3770 Gastos de Instalación y Traslado de Menaje	-	-	-	-	-	-
3780 Servicios Integrales de Traslado y Viáticos	-	-	-	-	-	-
3790 Otros Servicios de Traslado y Hospedaje	-	5,002.00	5,002.00	-	-	5,002.00
3800 Servicios Oficiales	4,500.00	21,500.00	26,000.00	-	-	26,000.00
3810 Gastos de Ceremonial	-	-	-	-	-	-
3820 Gastos de Orden Social y Cultural	-	-	-	-	-	-
3830 Congresos y Convenciones	-	21,500.00	21,500.00	-	-	21,500.00
3840 Exposiciones	-	-	-	-	-	-
3850 Gastos de Representación	4,500.00	-	4,500.00	-	-	4,500.00
3900 Otros Servicios Generales	233,851.84	26,461.00	207,390.84	117,730.77	117,730.77	89,660.07
3910 Servicios Funerarios y de Cementerios	-	-	-	-	-	-
3920 Impuestos y Derechos	-	-	-	-	-	-
3930 Impuestos y Derechos de Importación	-	-	-	-	-	-
3940 Sentencias y Resoluciones por Autoridad Competente	-	-	-	-	-	-
3950 Penas, Multas, Accesorios y Actualizaciones	15,000.00	10,000.00	5,000.00	-	-	5,000.00
3960 Otros Gastos por Responsabilidades	-	-	-	-	-	-
3970 Utilidades	-	-	-	-	-	-
3980 Impuesto sobre Nóminas y Otros que se deriven de una Relación Labora	97,311.00	37,311.00	60,000.00	-	-	60,000.00
3990 Otros Servicios Generales	121,540.84	20,850.00	142,390.84	117,730.77	117,730.77	24,660.07
<b>4000 Transferencias, Asignaciones, Subsidios y Otras Ayudas</b>	<b>422,442.86</b>	<b>105,000.00</b>	<b>317,442.86</b>	<b>101,414.86</b>	<b>101,414.86</b>	<b>216,028.00</b>
4100 Transferencias Internas y Asignaciones al Sector Público	-	-	-	-	-	-
4110 Asignaciones Presupuestarias al Poder Ejecutivo	-	-	-	-	-	-
4120 Asignaciones Presupuestarias al Poder Legislativo	-	-	-	-	-	-
4130 Asignaciones Presupuestarias al Poder Judicial	-	-	-	-	-	-
4140 Asignaciones Presupuestarias a Organos Autónomos	-	-	-	-	-	-



Capítulo/Concepto/Partida Genérica	Aprobado	Ampliaciones /Reducciones	Modificado	Devengado	Pagado	Subejercicio
4150 Transferencias Internas Otorgadas a Entidades Paraestatales No Empre	-	-	-	-	-	-
4160 Transferencias Internas Otorgadas a Entidades Paraestatales Empresar	-	-	-	-	-	-
4170 Transferencias Internas Otorgadas a Fideicomisos Públicos Empresarial	-	-	-	-	-	-
4180 Transferencias Internas Otorgadas a Instituciones Paraestatales Pública	-	-	-	-	-	-
4190 Transferencias Internas Otorgadas a Fideicomisos Públicos Financieros	-	-	-	-	-	-
4200 Transferencias al Resto del Sector Público	-	-	-	-	-	-
4210 Transferencias Otorgadas a Entidades Paraestatales No Empresariales	-	-	-	-	-	-
4220 Transferencias Otorgadas para Entidades Paraestatales Empresariales	-	-	-	-	-	-
4230 Transferencias Otorgadas para Instituciones Paraestatales Públicas Fina	-	-	-	-	-	-
4240 Transferencias Otorgadas a Entidades Federativas y Municipios	-	-	-	-	-	-
4250 Transferencias a Fideicomisos de Entidades Federativas y Municipios	-	-	-	-	-	-
4300 Subsidios y Subvenciones	-	-	-	-	-	-
4310 Subsidios a la Producción	-	-	-	-	-	-
4320 Subsidios a la Distribución	-	-	-	-	-	-
4330 Subsidios a la Inversión	-	-	-	-	-	-
4340 Subsidios a la Prestación de Servicios Públicos	-	-	-	-	-	-
4350 Subsidios para Cubrir Diferenciales de Tasas de Interés	-	-	-	-	-	-
4360 Subsidios a la Vivienda	-	-	-	-	-	-
4370 Subvenciones al Consumo	-	-	-	-	-	-
4380 Subsidios a Entidades Federativas y Municipios	-	-	-	-	-	-
4390 Otros Subsidios	-	-	-	-	-	-
4400 Ayudas Sociales	422,442.86	105,000.00	317,442.86	101,414.86	101,414.86	216,028.00
4410 Ayudas Sociales a Personas	-	-	-	-	-	-
4420 Becas y Otras Ayudas para Programas de Capacitación	422,442.86	105,000.00	317,442.86	101,414.86	101,414.86	216,028.00
4430 Ayudas Sociales a Instituciones de Enseñanza	-	-	-	-	-	-
4440 Ayudas Sociales a Actividades Científicas o Académicas	-	-	-	-	-	-
4450 Ayudas Sociales a Instituciones sin Fines de Lucro	-	-	-	-	-	-
4460 Ayudas Sociales a Cooperativas	-	-	-	-	-	-
4470 Ayudas Sociales a Entidades de Interés Público	-	-	-	-	-	-
4480 Ayudas por Desastres Naturales y Otros Siniestros	-	-	-	-	-	-
4500 Pensiones y Jubilaciones	-	-	-	-	-	-
4510 Pensiones	-	-	-	-	-	-
4520 Jubilaciones	-	-	-	-	-	-
4590 Otras Pensiones y Jubilaciones	-	-	-	-	-	-
4600 Transferencias a Fideicomisos, Mandatos y Otros Análogos	-	-	-	-	-	-
4610 Transferencias a Fideicomisos del Poder Ejecutivo	-	-	-	-	-	-
4620 Transferencias a Fideicomisos del Poder Legislativo	-	-	-	-	-	-
4630 Transferencias a Fideicomisos del Poder Judicial	-	-	-	-	-	-
4640 Transferencias a Fideicomisos Públicos de Entidades Paraestatales No	-	-	-	-	-	-
4650 Transferencias a Fideicomisos Públicos de Entidades Paraestatales Em	-	-	-	-	-	-
4660 Transferencias a Fideicomisos de Instituciones Públicas Financieras	-	-	-	-	-	-
4690 Otras Transferencias a Fideicomisos	-	-	-	-	-	-
4700 Transferencias a la Seguridad Social	-	-	-	-	-	-
4710 Transferencias por Obligación de Ley	-	-	-	-	-	-
4800 Donativos	-	-	-	-	-	-
4810 Donativos a Instituciones sin Fines de Lucro	-	-	-	-	-	-
4820 Donativos a Entidades Federativas	-	-	-	-	-	-
4830 Donativos a Fideicomisos Privados	-	-	-	-	-	-
4840 Donativos a Fideicomisos Estatales	-	-	-	-	-	-
4850 Donativos Internacionales	-	-	-	-	-	-
4900 Transferencias al Exterior	-	-	-	-	-	-
4910 Transferencias para Gobiernos Extranjeros	-	-	-	-	-	-
4920 Transferencias para Organismos Internacionales	-	-	-	-	-	-
4930 Transferencias para el Sector Privado Externo	-	-	-	-	-	-
<b>5000 Bienes Muebles, Inmuebles e Intangibles</b>	<b>229,156.68</b>	<b>247,439.00</b>	<b>476,595.68</b>	<b>172,076.68</b>	<b>172,076.68</b>	<b>304,519.00</b>
5100 Mobiliario y Equipo de Administración	56,823.20	47,176.00	103,999.20	39,743.20	39,743.20	64,256.00
5110 Muebles de Oficina y Estantería	3,796.00	5,096.00	8,892.00	3,796.00	3,796.00	5,096.00
5120 Muebles, excepto de Oficina y Estantería	-	1,900.00	1,900.00	-	-	1,900.00
5130 Bienes Artísticos, Culturales y Científicos	-	-	-	-	-	-
5140 Objetos de Valor	-	-	-	-	-	-
5150 Equipo de Cómputo y de Tecnología de la Información	53,027.20	37,180.00	90,207.20	35,947.20	35,947.20	54,260.00
5190 Otros Mobiliarios y Equipos de Administración	-	3,000.00	3,000.00	-	-	3,000.00
5200 Mobiliario y Equipo Educativo y Recreativo	132,333.48	200,263.00	332,596.48	132,333.48	132,333.48	200,263.00
5210 Equipos y Aparatos Audiovisuales	106,235.48	138,951.00	245,186.48	106,235.48	106,235.48	138,951.00

Capítulo/Concepto/Partida Genérica	Aprobado	Ampliaciones /Reducciones	Modificado	Devengado	Pagado	Subejercicio
5220 Aparatos Deportivos	-	-	-	-	-	-
5230 Cámaras Fotográficas y de Video	26,098.00	27,680.00	53,778.00	26,098.00	26,098.00	27,680.00
5290 Otro Mobiliario y Equipo Educacional y Recreativo	-	33,632.00	33,632.00	-	-	33,632.00
5300 Equipo e Instrumental Médico y de Laboratorio	-	-	-	-	-	-
5310 Equipo Médico y de Laboratorio	-	-	-	-	-	-
5320 Instrumental Médico y de Laboratorio	-	-	-	-	-	-
5400 Vehículos y Equipo de Transporte	-	-	-	-	-	-
5410 Vehículos y Equipo Terrestre	-	-	-	-	-	-
5420 Carrocerías y Remolques	-	-	-	-	-	-
5430 Equipo Aeroespacial	-	-	-	-	-	-
5440 Equipo Ferroviario	-	-	-	-	-	-
5450 Embarcaciones	-	-	-	-	-	-
5490 Otros Equipos de Transporte	-	-	-	-	-	-
5500 Equipo de Defensa y Seguridad	-	-	-	-	-	-
5510 Equipo de Defensa y Seguridad	-	-	-	-	-	-
5600 Maquinaria, Otros Equipos y Herramientas	-	-	-	-	-	-
5610 Maquinaria y Equipo Agropecuario	-	-	-	-	-	-
5620 Maquinaria y Equipo Industrial	-	-	-	-	-	-
5630 Maquinaria y Equipo de Construcción	-	-	-	-	-	-
5640 Sistemas de Aire Acondicionado, Calefacción y de Refrigeración Industrial y Comercial	-	-	-	-	-	-
5650 Equipo de Comunicación y Telecomunicación	-	-	-	-	-	-
5660 Equipos de Generación Eléctrica, Aparatos y Accesorios Eléctricos	-	-	-	-	-	-
5670 Herramientas y Máquinas-Herramienta	-	-	-	-	-	-
5690 Otros Equipos	-	-	-	-	-	-
5700 Activos Biológicos	-	-	-	-	-	-
5710 Bovinos	-	-	-	-	-	-
5720 Porcinos	-	-	-	-	-	-
5730 Aves	-	-	-	-	-	-
5740 Ovinos y Caprinos	-	-	-	-	-	-
5750 Peces y Acuicultura	-	-	-	-	-	-
5760 Equinos	-	-	-	-	-	-
5770 Especies Menores y de Zoológico	-	-	-	-	-	-
5780 Árboles y Plantas	-	-	-	-	-	-
5790 Otros Activos Biológicos	-	-	-	-	-	-
5800 Bienes Inmuebles	-	-	-	-	-	-
5810 Terrenos	-	-	-	-	-	-
5820 Viviendas	-	-	-	-	-	-
5830 Edificios No Residenciales	-	-	-	-	-	-
5890 Otros Bienes Inmuebles	-	-	-	-	-	-
5900 Activos Intangibles	40,000.00	-	40,000.00	-	-	40,000.00
5910 Software	-	-	-	-	-	-
5920 Patentes	-	-	-	-	-	-
5930 Marcas	-	-	-	-	-	-
5940 Derechos	-	-	-	-	-	-
5950 Concesiones	-	-	-	-	-	-
5960 Franquicias	-	-	-	-	-	-
5970 Licencias Informáticas e Intelectuales	40,000.00	-	40,000.00	-	-	40,000.00
5980 Licencias Industriales, Comerciales y Otras	-	-	-	-	-	-
5990 Otros Activos Intangibles	-	-	-	-	-	-
6000 Inversión Pública	-	-	-	-	-	-
6100 Obra Pública en Bienes de Dominio Público	-	-	-	-	-	-
6110 Edificación Habitacional	-	-	-	-	-	-
6120 Edificación No Habitacional	-	-	-	-	-	-
6130 Construcción de Obras para el Abastecimiento de Agua, Petróleo, Gas, I	-	-	-	-	-	-
6140 División de Terrenos y Construcción de Obras de Urbanización	-	-	-	-	-	-
6150 Construcción de Vías de Comunicación	-	-	-	-	-	-
6160 Otras Construcciones de Ingeniería Civil u Obra Pesada	-	-	-	-	-	-
6170 Instalaciones y Equipamiento en Construcciones	-	-	-	-	-	-
6190 Trabajos de Acabados en Edificaciones y Otros Trabajos Especializados	-	-	-	-	-	-
6200 Obra Pública en Bienes Propios	-	-	-	-	-	-
6210 Edificación No Habitacional	-	-	-	-	-	-
6220 Edificación No Habitacional	-	-	-	-	-	-
6230 Construcción de Obras para el Abastecimiento de Agua, Petróleo, Gas, I	-	-	-	-	-	-
6240 División de Terrenos y Construcción de Obras de Urbanización	-	-	-	-	-	-

Capítulo/Concepto/Partida Genérica	Aprobado	Ampliaciones (Reducciones)	Modificado	Devengado	Pagado	Subejercicio
6250 Construcción de Vías de Comunicación	-	-	-	-	-	-
6260 Otras Construcciones de Ingeniería Civil u Obra Pesada	-	-	-	-	-	-
6270 Instalaciones y Equipamiento en Construcciones	-	-	-	-	-	-
6290 Trabajos de Acabados en Edificaciones y Otros Trabajos Especializados	-	-	-	-	-	-
6300 Proyectos Productivos y Acciones de Fomento	-	-	-	-	-	-
6310 Estudios, Formulación y Evaluación de Proyectos Productivos no Incluidos	-	-	-	-	-	-
6320 Ejecución de Proyectos Productivos no Incluidos en Conceptos Anteriores	-	-	-	-	-	-
<b>7000 Inversiones Financieras y Otras Provisiones</b>	-	-	-	-	-	-
7100 Inversiones para el Fomento de Actividades Productivas	-	-	-	-	-	-
7110 Créditos Otorgados por Entidades Federativas y Municipios al Sector Social	-	-	-	-	-	-
7120 Créditos Otorgados por las Entidades Federativas a Municipios para el Fomento Social	-	-	-	-	-	-
7200 Acciones y Participaciones de Capital	-	-	-	-	-	-
7210 Acciones y Participaciones de Capital en Entidades Paraestatales No Empresariales	-	-	-	-	-	-
7220 Acciones y Participaciones de Capital en Entidades Paraestatales Empresariales	-	-	-	-	-	-
7230 Acciones y Participaciones de Capital en Instituciones Paraestatales Públicas	-	-	-	-	-	-
7240 Acciones y Participaciones de Capital en el Sector Privado con Fines de Fomento	-	-	-	-	-	-
7250 Acciones y Participaciones de Capital en Organismos Internacionales con Fines de Fomento	-	-	-	-	-	-
7260 Acciones y Participaciones de Capital en el Sector Externo con Fines de Fomento	-	-	-	-	-	-
7270 Acciones y Participaciones de Capital en el Sector Público con Fines de Fomento	-	-	-	-	-	-
7280 Acciones y Participaciones de Capital en el Sector Privado con Fines de Fomento	-	-	-	-	-	-
7290 Acciones y Participaciones de Capital en el Sector Externo con Fines de Fomento	-	-	-	-	-	-
7300 Compra de Títulos y Valores	-	-	-	-	-	-
7310 Bonos	-	-	-	-	-	-
7320 Valores Representativos de Deuda Adquiridos con Fines de Política Económica	-	-	-	-	-	-
7330 Valores Representativos de Deuda Adquiridos con Fines de Gestión de Liquidación	-	-	-	-	-	-
7340 Obligaciones Negociables Adquiridas con Fines de Política Económica	-	-	-	-	-	-
7350 Obligaciones Negociables Adquiridas con Fines de Gestión de Liquidación	-	-	-	-	-	-
7390 Otros Valores	-	-	-	-	-	-
7400 Concesión de Préstamos	-	-	-	-	-	-
7410 Concesión de Préstamos a Entidades Paraestatales No Empresariales	-	-	-	-	-	-
7420 Concesión de Préstamos a Entidades Paraestatales Empresariales y No Empresariales	-	-	-	-	-	-
7430 Concesión de Préstamos a Instituciones Paraestatales Públicas Financieras	-	-	-	-	-	-
7440 Concesión de Préstamos a Entidades Federativas y Municipios con Fines de Fomento	-	-	-	-	-	-
7450 Concesión de Préstamos al Sector Privado con Fines de Política Económica	-	-	-	-	-	-
7460 Concesión de Préstamos al Sector Externo con Fines de Política Económica	-	-	-	-	-	-
7470 Concesión de Préstamos al Sector Público con Fines de Gestión de Liquidación	-	-	-	-	-	-
7480 Concesión de Préstamos al Sector Privado con Fines de Gestión de Liquidación	-	-	-	-	-	-
7490 Concesión de Préstamos al Sector Externo con Fines de Gestión de Liquidación	-	-	-	-	-	-
7500 Inversiones en Fideicomisos, Mandatos y Otros Análogos	-	-	-	-	-	-
7510 Inversiones en Fideicomisos del Poder Ejecutivo	-	-	-	-	-	-
7520 Inversiones en Fideicomisos del Poder Legislativo	-	-	-	-	-	-
7530 Inversiones en Fideicomisos del Poder Judicial	-	-	-	-	-	-
7540 Inversiones en Fideicomisos Públicos No Empresariales y No Financieros	-	-	-	-	-	-
7550 Inversiones en Fideicomisos Públicos Empresariales y No Financieros	-	-	-	-	-	-
7560 Inversiones en Fideicomisos Públicos Financieros	-	-	-	-	-	-
7570 Inversiones en Fideicomisos de Entidades Federativas	-	-	-	-	-	-
7580 Inversiones en Fideicomisos de Municipios	-	-	-	-	-	-
7590 Otras Inversiones en Fideicomisos	-	-	-	-	-	-
7600 Otras Inversiones Financieras	-	-	-	-	-	-
7610 Depósitos a Largo Plazo en Moneda Nacional	-	-	-	-	-	-
7620 Depósitos a Largo Plazo en Moneda Extranjera	-	-	-	-	-	-
7900 Provisiones para Contingencias y Otras Erogaciones Especiales	-	-	-	-	-	-
7910 Contingencias por Fenómenos Naturales	-	-	-	-	-	-
7920 Contingencias Socioeconómicas	-	-	-	-	-	-
7990 Otras Erogaciones Especiales	-	-	-	-	-	-
<b>8000 Participaciones y Aportaciones</b>	-	-	-	-	-	-
8100 Participaciones	-	-	-	-	-	-
8110 Fondo General de Participaciones	-	-	-	-	-	-
8120 Fondo de Fomento Municipal	-	-	-	-	-	-
8130 Participaciones de las Entidades Federativas a los Municipios	-	-	-	-	-	-
8140 Otros Conceptos Participables de la Federación a Entidades Federativas	-	-	-	-	-	-
8150 Otros Conceptos Participables de la Federación a Municipios	-	-	-	-	-	-
8160 Convenios de Colaboración Administrativa	-	-	-	-	-	-
8300 Aportaciones	-	-	-	-	-	-



Capítulo/Concepto/Partida Genérica	Aprobado	Ampliaciones /Reducciones	Modificado	Devengado	Pagado	Subejercicio
8310 Aportaciones de la Federación a las Entidades Federativas	-	-	-	-	-	-
8320 Aportaciones de la Federación a Municipios	-	-	-	-	-	-
8330 Aportaciones de las Entidades Federativas a los Municipios	-	-	-	-	-	-
8340 Aportaciones Previstas en Leyes y Decretos al Sistema de Protección Social	-	-	-	-	-	-
8350 Aportaciones Previstas en Leyes y Decretos Compensatorias a Entidades Federativas	-	-	-	-	-	-
8500 Convenios	-	-	-	-	-	-
8510 Convenios de Reasignación	-	-	-	-	-	-
8520 Convenios de Descentralización	-	-	-	-	-	-
8530 Otros Convenios	-	-	-	-	-	-
<b>9000 Deuda Pública</b>	-	-	-	-	-	-
9100 Amortización de la Deuda Pública	-	-	-	-	-	-
9110 Amortización de la Deuda Interna con Instituciones de Crédito	-	-	-	-	-	-
9120 Amortización de la Deuda Interna por Emisión de Títulos y Valores	-	-	-	-	-	-
9130 Amortización de Arrendamientos Financieros Nacionales	-	-	-	-	-	-
9140 Amortización de la Deuda Externa con Instituciones de Crédito	-	-	-	-	-	-
9150 Amortización de Deuda Externa con Organismos Financieros Internacionales	-	-	-	-	-	-
9160 Amortización de la Deuda Bilateral	-	-	-	-	-	-
9170 Amortización de la Deuda Externa por Emisión de Títulos y Valores	-	-	-	-	-	-
9180 Amortización de Arrendamientos Financieros Internacionales	-	-	-	-	-	-
9200 Intereses de la Deuda Pública	-	-	-	-	-	-
9210 Intereses de la Deuda Interna con Instituciones de Crédito	-	-	-	-	-	-
9220 Intereses Derivados de la Colocación de Títulos y Valores	-	-	-	-	-	-
9230 Intereses por Arrendamientos Financieros Nacionales	-	-	-	-	-	-
9240 Intereses de la Deuda Externa con Instituciones de Crédito	-	-	-	-	-	-
9250 Intereses de la Deuda con Organismos Financieros Internacionales	-	-	-	-	-	-
9260 Intereses de la Deuda Bilateral	-	-	-	-	-	-
9270 Intereses Derivados de la Colocación de Títulos y Valores en el Exterior	-	-	-	-	-	-
9280 Intereses por Arrendamientos Financieros Internacionales	-	-	-	-	-	-
9300 Comisiones de la Deuda Pública	-	-	-	-	-	-
9310 Comisiones de la Deuda Pública Interna	-	-	-	-	-	-
9320 Comisiones de la Deuda Pública Externa	-	-	-	-	-	-
9400 Gastos de la Deuda Pública	-	-	-	-	-	-
9410 Gastos de la Deuda Pública Interna	-	-	-	-	-	-
9420 Gastos de la Deuda Pública Externa	-	-	-	-	-	-
9500 Costo por Coberturas	-	-	-	-	-	-
9510 Costos por Coberturas	-	-	-	-	-	-
9600 Apoyos Financieros	-	-	-	-	-	-
9610 Apoyos a Intermediarios Financieros	-	-	-	-	-	-
9620 Apoyos a Ahorradores y Deudores del Sistema Financiero Nacional	-	-	-	-	-	-
9900 Adeudos de Ejercicios Fiscales Anteriores (ADEFAS)	-	-	-	-	-	-
9910 ADEFAS	-	-	-	-	-	-
<b>Total</b>	<b>10,765,479.63</b>	<b>849,999.00</b>	<b>11,615,478.63</b>	<b>7,276,368.22</b>	<b>7,276,368.22</b>	<b>4,339,110.41</b>

Notas:

- 1.- El presente análisis considera el Capítulo 5000 (Bienes muebles, inmuebles e intangibles) los cuales en los estados financieros aparece como activo fijo.
- 2.- El presupuesto modificado se encuentra en proceso de ajuste en el sistema de SEFIPLAN

L.C. RICARDO GONZALEZ BRAVO  
 Coordinador Administrativo

MTRO. TIRSO J. ORDAZ CORAL  
 Rector

Concepto	Egresos					Subejercicio
	Aprobado	Ampliaciones/ (Reducciones)	Modificado	Devengado	Pagado	
<b>Programas</b>						
Subsidios: Sector Social y Privado o Entidades Federativas y Municipios	10,765,479.63	849,999.00	11,615,478.63	7,276,368.22	7,276,368.22	4,339,110.41
Sujetos a Reglas de Operación						
Otros Subsidios						
Desempeño de las Funciones	10,765,479.63	849,999.00	11,615,478.63	7,276,368.22	7,276,368.22	4,339,110.41
Prestación de Servicios Públicos	10,765,479.63	849,999.00	11,615,478.63	7,276,368.22	7,276,368.22	4,339,110.41
Provisión de Bienes Públicos						
Planeación, seguimiento y evaluación de políticas públicas						
Promoción y fomento						
Regulación y supervisión						
Funciones de las Fuerzas Armadas (Únicamente Gobierno Federal)						
Específicos						
Proyectos de Inversión						
Administrativos y de Apoyo						
Apoyo al proceso presupuestario y para mejorar la eficiencia institucional						
Apoyo a la función pública y al mejoramiento de la gestión						
Operaciones ajenas						
Compromisos						
Obligaciones de cumplimiento de resolución jurisdiccional						
Desastres Naturales						
Obligaciones						
Pensiones y jubilaciones						
Aportaciones a la seguridad social						
Aportaciones a fondos de estabilización						
Aportaciones a fondos de inversión y reestructura de pensiones						
Programas de Gasto Federalizado (Gobierno Federal)						
Gasto Federalizado						
Participaciones a entidades federativas y municipios						
Costo financiero, deuda o apoyos a deudores y ahorradores de la banca						
Adeudos de ejercicios fiscales anteriores						
<b>Total del Gasto</b>	<b>10,765,479.63</b>	<b>849,999.00</b>	<b>11,615,478.63</b>	<b>7,276,368.22</b>	<b>7,276,368.22</b>	<b>4,339,110.41</b>

LC. RICARDO F. ÁVILA BRAVO  
 Coordinador Administrativo

MTRO. TIRSO J. ORDAZ CORAL  
 Rector

Universidad del Caribe

Conciliación entre los Egresos Presupuestarios y los Gastos Contables

Correspondiente del 01 al 31 de Enero de 2017

<b>1. Total de egresos (Presupuestarios)</b>		<b>7,165,741.11</b>
<b>2. Menos egresos egresos presupuestarios no contables</b>		<b>172,076.68</b>
Mobiliario y equipo de administración	39,743.20	
Mobiliario y equipo educacional y recreativo	132,333.48	
Equipo e instrumental médico y de laboratorio		
Vehículos y equipo de transporte	-	
Equipo de defensa y seguridad		
Maquinaria, otros equipos y herramientas	-	
Activos biológicos		
Bienes inmuebles		
Activos intangibles		
Obra pública en bienes propios		
Acciones y participaciones de capital		
Compra de títulos y valores		
Inversiones en fideicomisos, mandatos y otros análogos		
Provisiones para contingencias y otras erogaciones especiales		
Amortización de la deuda publica		
Adeudos de ejercicios fiscales anteriores (ADEFAS)		
Otros Egresos Presupuestales No Contables		
<b>3. Mas gastos contables no presupuestarios</b>		<b>110,627.11</b>
Estimaciones, depreciaciones, deterioros, obsolescencia y amortizaciones		
Provisiones		
Aumento por insuficiencia de estimaciones por pérdida o deterioro u obsolescencia		
Aumento por insuficiencia de provisiones		
Otros Gastos	110,627.11	
Otros Gastos Contables No Presupuestales		
<b>4. Total de Gasto Contable</b>		<b>7,104,291.54</b>

L.C. RICARDO CLÁVEZ BRAVO  
Coordinador Administrativo


MTRO. TIRSO JUAN ORDAZ CORAL  
Rector



<b>1. Ingresos Presupuestarios</b>			
<b>2. Mas Ingresos contables no presupuestarios</b>			9,903,242.60
Incremento por variación de Inventarios			4,066,168.40
Disminución del exceso de estimaciones por perdida o deterioro u obsolescencia			-
Disminución del exceso de provisiones			-
Otros Ingresos y beneficios varios			-
Otros Ingresos contables no presupuestarios		4,066,168.40	-
<b>3. Menos ingresos Presupuestarios no contables</b>			-
Productos de Capital			-
Aprovechamientos de capital			-
Ingresos derivados de financiamientos			-
Otros ingresos presupuestarios no contables			-
<b>4. Ingresos Contables</b>			13,969,411.00



L.C. RICARDO CHAVEZ BRAVO  
 COORDINADOR ADMINISTRATIVO



MTR. TIRSO JUAN ORDAZ CORAL  
 RECTOR

"BAJO PROTESTA DE DECIR VERDAD DECLARAMOS QUE LOS ESTADOS FINANCIEROS Y SUS NOTAS SON RAZONABLEMENTE CORRECTOS Y SON RESPONSABILIDAD DEL EMISOR."