

Universidad
del **C**aribe

2000

CANCUN, QUINTANA ROO, MÉXICO

CONOCIMIENTO Y CULTURA PARA EL DESARROLLO HUMANO

UNIVERSIDAD DEL CARIBE

ESTADOS FINANCIEROS

FEBRERO 2024

ESTADOS FINANCIEROS AL 29 DE FEBRERO DE 2024.

INDICE:

ESTADOS E INFORMACION CONTABLE:

- ESTADO DE ACTIVIDADES.
- ESTADO DE SITUACION FINANCIERA.
- ESTADO DE VARIACIONES EN LA HACIENDA PUBLICA/ PATRIMONIO.
- ESTADO DE CAMBIOS EN LA SITUACION FINANCIERA.
- ESTADO DE FLUJOS DE EFECTIVO.
- ESTADO ANALITICO DEL ACTIVO.
- ESTADO ANALITICO DE LA DEUDA Y OTROS PASIVOS.
- INFORME DE PASIVOS CONTINGENTES.
- BALANZA DE COMPROBACION.
- NOTAS A LOS ESTADOS FINANCIEROS.
 - CONTABLES

- CONCILIACION ENTRE LOS INGRESOS PRESUPUESTARIOS Y CONTABLES.
- CONCILIACION ENTRE LOS EGRESOS PRESUPUESTARIOS Y LOS GASTOS CONTABLES.
- ESTADO ANALITICO DE INGRESOS.
 - RELACION ANALITICA DE MINISTRACIONES FEDERALES.
 - RELACION ANALITICA DE MINISTRACIONES ESTATALES.
 - RELACION ANALITICA DE INGRESOS PROPIOS.



ESTADOS E INFORMES PRESUPUESTARIOS:

- ESTADO ANALITICO DE INGRESOS PRESUPUESTARIOS.
- ESTADO ANALITICO DE LOS EGRESOS EN:
 - CLASIFICACION ADMINISTRATIVA.
 - CLASIFICACION ECONOMICA.
 - CLASIFICACION FUNCIONAL.
 - CLASIFICACION POR OBJETO DEL GASTO.
- INFORMACION PROGRAMATICA:
 - GASTO POR CATEGORIA PROGRAMATICA.
- NOTAS A LOS ESTADOS FINANCIEROS
 - PRESUPUESTALES
- LEY DE DISCIPLINA FINANCIERA.



Universidad del Caribe
Quintana Roo
Estado de Actividades
Del 01/ene./2024 al 29/feb./2024
(Cifras en Pesos)

Usu: CSILVERIO

Rep: rptEstadoActividades

Fecha y hora de Impresión 15/mar./2024 04:36 p. m.

Concepto	2024	2023
INGRESOS Y OTROS BENEFICIOS		
INGRESOS DE GESTIÓN	\$11,924,044.00	\$26,451,054.05
IMPUESTOS	\$0.00	\$0.00
CUOTAS Y APORTACIONES DE SEGURIDAD SOCIAL	\$0.00	\$0.00
CONTRIBUCIONES DE MEJORAS	\$0.00	\$0.00
DERECHOS	\$0.00	\$0.00
PRODUCTOS	\$0.00	\$0.00
APROVECHAMIENTOS	\$0.00	\$0.00
INGRESOS POR VENTA DE BIENES Y PRESTACIÓN DE SERVICIOS	\$11,924,044.00	\$26,451,054.05
PARTICIPACIONES, APORTACIONES, CONVENIOS, INCENTIVOS DERIVADOS DE LA COLABORACIÓN FISCAL, FONDOS DISTINTOS DE APORTACIONES, TRANSFERENCIAS, ASIGNACIONES, SUBSIDIOS Y SUBVENCIONES, Y PENSIONES Y JUBILACIONES	\$16,766,088.00	\$157,158,912.23
PARTICIPACIONES, APORTACIONES, CONVENIOS, INCENTIVOS DERIVADOS DE LA COLABORACIÓN FISCAL Y FONDOS DISTINTOS DE APORTACIONES	\$0.00	\$932,409.75
TRANSFERENCIAS, ASIGNACIONES, SUBSIDIOS Y SUBVENCIONES, Y PENSIONES Y JUBILACIONES	\$16,766,088.00	\$156,226,502.48
OTROS INGRESOS Y BENEFICIOS	\$156,470.62	\$2,186,012.80
INGRESOS FINANCIEROS	\$18,644.09	\$673,444.87
INCREMENTO POR VARIACIÓN DE INVENTARIOS	\$0.00	\$0.00
DISMINUCIÓN DEL EXCESO DE ESTIMACIONES POR PÉRDIDA O DETERIORO U OBSOLESCENCIA	\$0.00	\$0.00
DISMINUCIÓN DEL EXCESO DE PROVISIONES	\$0.00	\$0.00
OTROS INGRESOS Y BENEFICIOS VARIOS	\$137,826.53	\$1,512,567.93
Total de Ingresos y Otros Beneficios	\$28,846,602.62	\$185,795,979.08
GASTOS Y OTRAS PÉRDIDAS		
GASTOS DE FUNCIONAMIENTO	\$22,492,984.54	\$177,969,721.70
SERVICIOS PERSONALES	\$17,031,509.77	\$115,178,946.50
MATERIALES Y SUMINISTROS	\$675,282.82	\$7,972,828.02
SERVICIOS GENERALES	\$4,786,191.95	\$54,817,947.18
TRANSFERENCIAS, ASIGNACIONES, SUBSIDIOS Y OTRAS AYUDAS	\$1,178,916.00	\$3,640,601.27
TRANSFERENCIAS INTERNAS Y ASIGNACIONES AL SECTOR PÚBLICO	\$0.00	\$0.00
TRANSFERENCIAS AL RESTO DEL SECTOR PÚBLICO	\$0.00	\$0.00
SUBSIDIOS Y SUBVENCIONES	\$0.00	\$0.00
AYUDAS SOCIALES	\$1,178,916.00	\$3,640,601.27
PENSIONES Y JUBILACIONES	\$0.00	\$0.00
TRANSFERENCIAS A FIDEICOMISOS, MANDATOS Y CONTRATOS ANALOGOS	\$0.00	\$0.00
TRANSFERENCIAS A LA SEGURIDAD SOCIAL	\$0.00	\$0.00
DONATIVOS	\$0.00	\$0.00
TRANSFERENCIAS AL EXTERIOR	\$0.00	\$0.00
PARTICIPACIONES Y APORTACIONES	\$0.00	\$0.00
PARTICIPACIONES	\$0.00	\$0.00
APORTACIONES	\$0.00	\$0.00
CONVENIOS	\$0.00	\$0.00
INTERESES, COMISIONES Y OTROS GASTOS DE LA DEUDA PÚBLICA	\$0.00	\$0.00
INTERESES DE LA DEUDA PÚBLICA	\$0.00	\$0.00
COMISIONES DE LA DEUDA PÚBLICA	\$0.00	\$0.00
GASTOS DE LA DEUDA PÚBLICA	\$0.00	\$0.00
COSTO POR COBERTURAS	\$0.00	\$0.00
APOYOS FINANCIEROS	\$0.00	\$0.00
OTROS GASTOS Y PÉRDIDAS EXTRAORDINARIAS	\$0.00	\$24,618,054.97
ESTIMACIONES, DEPRECIACIONES, DETERIOROS, OBSOLESCENCIA Y AMORTIZACIONES	\$0.00	\$24,615,612.82
PROVISIONES	\$0.00	\$0.00
DISMINUCIÓN DE INVENTARIOS	\$0.00	\$0.00
OTROS GASTOS	\$0.00	\$2,442.15



Universidad del Caribe
Quintana Roo
Estado de Actividades
Del 01/ene./2024 al 29/feb./2024
(Cifras en Pesos)

Usu: CSILVERIO
Rep: rptEstadoActividades

Fecha y hora de Impresión | 5/mar./2024
04:36 p. m.

Concepto	2024	2023
INVERSIÓN PÚBLICA	\$0.00	\$0.00
INVERSIÓN PÚBLICA NO CAPITALIZABLE	\$0.00	\$0.00
Total de Gastos y otras Pérdidas	\$23,671,900.54	\$206,228,377.94
Resultados del Ejercicio (Ahorro/Desahorro)	\$5,174,702.08	-\$20,432,398.86

"Bajo protesta de decir verdad declaramos que los Estados Financieros y sus notas, son razonablemente correctos y son responsabilidad del emisor".

Lic. María Samira Thome Alcocer
Coordinadora Administrativa

Lic. Marisol Vanegas Pérez
Rectora



Universidad del Caribe
Quintana Roo
Estado de Situación Financiera

Usr: csilverio
 Rep: rptEstadoSituacionFinanciera

Al 29/feb./2024
 (Cifras en Pesos)

Fecha y hora de Impresión | 21/mar./2024 | 10:51 a. m.

CONCEPTO	2024	2023	CONCEPTO	2024	2023
ACTIVO			PASIVO		
ACTIVO CIRCULANTE			PASIVO CIRCULANTE		
EFFECTIVO Y EQUIVALENTES	\$12,635,659.82	\$16,553,528.97	CUENTAS POR PAGAR A CORTO PLAZO	\$5,697,692.21	\$14,670,790.89
DERECHOS A RECIBIR EFECTIVO O EQUIVALENTES	\$3,517,150.65	\$3,398,607.56	DOCUMENTOS POR PAGAR A CORTO PLAZO	\$0.00	\$0.00
DERECHOS A RECIBIR BIENES O SERVICIOS	\$0.00	\$0.00	PORCIÓN A CORTO PLAZO DE LA DEUDA PÚBLICA A LARGO PLAZO	\$0.00	\$0.00
INVENTARIOS	\$0.00	\$0.00	TÍTULOS Y VALORES A CORTO PLAZO	\$0.00	\$0.00
ALMACENES	\$0.00	\$0.00	PASIVOS DIFERIDOS A CORTO PLAZO	\$0.00	\$0.00
ESTIMACIÓN POR PERDIDA O DETERIORO DE ACTIVOS CIRCULANTES	\$0.00	\$0.00	FONDOS Y BIENES DE TERCEROS EN GARANTÍA Y/O ADMINISTRACIÓN A CORTO PLAZO	\$0.00	\$0.00
OTROS ACTIVOS CIRCULANTES	\$0.00	\$0.00	PROVISIONES A CORTO PLAZO	\$0.00	\$0.00
Total de Activos Circulantes	\$16,152,810.47	\$19,952,136.53	Total de Pasivos Circulantes	\$5,697,692.21	\$14,670,790.89
ACTIVO NO CIRCULANTE			PASIVO NO CIRCULANTE		
INVERSIONES FINANCIERAS A LARGO PLAZO	\$0.00	\$0.00	CUENTAS POR PAGAR A LARGO PLAZO	\$0.00	\$0.00
DERECHOS A RECIBIR EFECTIVO O EQUIVALENTES A LARGO PLAZO	\$0.00	\$0.00	DOCUMENTOS POR PAGAR A LARGO PLAZO	\$0.00	\$0.00
BIENES INMUEBLES, INFRAESTRUCTURA Y CONSTRUCCIONES EN PROCESO	\$454,383,044.85	\$454,383,044.85	DEUDA PÚBLICA A LARGO PLAZO	\$0.00	\$0.00
BIENES MUEBLES	\$102,226,568.24	\$102,226,568.24	PASIVOS DIFERIDOS A LARGO PLAZO	\$0.00	\$0.00
ACTIVOS INTANGIBLES	\$734,239.68	\$734,239.68	FONDOS Y BIENES DE TERCEROS EN GARANTÍA Y/O ADMINISTRACIÓN A LARGO PLAZO	\$0.00	\$0.00
DEPRECIACIÓN, DETERIORO Y AMORTIZACIÓN ACUMULADA DE BIENES	-\$281,406,860.84	-\$281,406,860.84	PROVISIONES A LARGO PLAZO	\$0.00	\$0.00
ACTIVOS DIFERIDOS	\$60,104.00	\$60,104.00	Total de Pasivos No Circulantes	\$0.00	\$0.00
ESTIMACIÓN POR PERDIDA O DETERIORO DE ACTIVOS NO CIRCULANTES	\$0.00	\$0.00	Total del Pasivo	\$5,697,692.21	\$14,670,790.89
OTROS ACTIVOS NO CIRCULANTES	\$0.00	\$0.00	HACIENDA PÚBLICA/ PATRIMONIO		
Total de Activos No Circulantes	\$275,997,095.93	\$275,997,095.93	HACIENDA PÚBLICA/PATRIMONIO CONTRIBUIDO	\$498,751,797.99	\$498,751,797.99
Total del Activo	\$292,149,906.40	\$295,949,232.46	APORTACIONES	\$327,943,911.24	\$327,943,911.24
			DONACIONES DE CAPITAL	\$0.00	\$0.00
			ACTUALIZACIÓN DE LA HACIENDA PÚBLICA/PATRIMONIO	\$170,807,886.75	\$170,807,886.75
			HACIENDA PÚBLICA /PATRIMONIO GENERADO	-\$212,299,583.80	-\$217,473,356.42
			RESULTADOS DEL EJERCICIO (AHORRO/ DESAHORRO)	\$5,174,702.08	-\$20,432,398.86
			REVALUOS	-\$148,392,284.00	-\$127,958,955.68
			RESERVAS	\$0.00	\$0.00
				\$0.00	\$0.00

Universidad del Caribe
Quintana Roo
Estado de Situación Financiera

Al 29/feb./2024
(Cifras en Pesos)

Fecha y hora de Impresión | 21/mar./2024 | 10:51 a. m.



Usu: csilverio
Rep: rptEstadoSituacionFinanciera

CONCEPTO	2024	2023	CONCEPTO	2024	2023
			RECTIFICACIONES DE RESULTADOS DE EJERCICIOS ANTERIORES	-\$69,082,001.88	-\$69,082,001.88
			EXCESO O INSUFICIENCIA EN LA ACTUALIZACION DE LA HACIENDA PUBLICA/ PATRIMONIO	\$0.00	\$0.00
			RESULTADO POR POSICION MONETARIA	\$0.00	\$0.00
			RESULTADO POR TENENCIA DE ACTIVOS NO MONETARIOS	\$0.00	\$0.00
			Total Hacienda Pública/Patrimonio	\$286,452,214.19	\$281,278,441.57
			Total del Pasivo y Hacienda Pública/Patrimonio	\$292,149,906.40	\$295,949,232.46



Usr: csl/verio
Rep: rptEstadoSituacionFinanciera

Universidad del Caribe
Quintana Roo
Estado de Situación Financiera
Al 29/feb./2024
(Cifras en Pesos)

Fecha y hora de Impresión | 21/mar./2024
10:51 a. m.

CONCEPTO	2024	2023	CONCEPTO	2024	2023
CUENTAS DE ORDEN CONTABLES			CONTRATO DE COMODATO POR BIENES		
VALORES					
VALORES EN CUSTODIA	\$0.00	\$0.00			
CUSTODIA DE VALORES	\$0.00	\$0.00			
INSTRUMENTOS DE CREDITO PRESTADOS A FORMADORES DE MERCADO	\$0.00	\$0.00			
PRESTAMO DE INSTRUMENTOS DE CREDITO A FORMADORES DE MERCADO Y SU GARANTIA	\$0.00	\$0.00			
INSTRUMENTOS DE CREDITO RECIBIDOS EN GARANTIA DE LOS FORMADORES DE MERCADO	\$0.00	\$0.00			
GARANTIA DE CREDITOS RECIBIDOS DE LOS FORMADORES DE MERCADO	\$0.00	\$0.00			
EMISION DE OBLIGACIONES					
AUTORIZACION PARA LA EMISION DE BONOS, TITULOS Y VALORES DE LA DEUDA PUBLICA INTERNA	\$0.00	\$0.00			
AUTORIZACION PARA LA EMISION DE BONOS, TITULOS Y VALORES DE LA DEUDA PUBLICA EXTERNA	\$0.00	\$0.00			
EMISIONES AUTORIZADAS DE LA DEUDA PUBLICA INTERNA Y EXTERNA	\$0.00	\$0.00			
SUSCRIPCION DE CONTRATOS DE PRESTAMOS Y OTRAS OBLIGACIONES DE LA DEUDA PUBLICA INTERNA	\$0.00	\$0.00			
SUSCRIPCION DE CONTRATOS DE PRESTAMOS Y OTRAS OBLIGACIONES DE LA DEUDA PUBLICA EXTERNA	\$0.00	\$0.00			
CONTRATOS DE PRESTAMOS Y OTRAS OBLIGACIONES DE LA DEUDA PUBLICA INTERNA Y EXTERNA	\$0.00	\$0.00			
AVALES Y GARANTIAS					
AVALES AUTORIZADOS	\$0.00	\$0.00			
AVALES FIRMADOS	\$0.00	\$0.00			
FIANZAS Y GARANTIAS RECIBIDAS POR DEUDAS A COBRAR	\$0.00	\$0.00			
FIANZAS Y GARANTIAS RECIBIDAS	\$0.00	\$0.00			
FIANZAS OTORGADAS PARA RESPALDAR OBLIGACIONES NO FISCALES DEL GOBIERNO	\$0.00	\$0.00			
FIANZAS OTORGADAS DEL GOBIERNO PARA RESPALDAR OBLIGACIONES NO FISCALES	\$0.00	\$0.00			
JUICIOS					
DEMANDAS JUDICIALES EN PROCESO DE RESOLUCION	\$0.00	\$0.00			
RESOLUCION DE DEMANDAS EN PROCESO JUDICIAL	\$0.00	\$0.00			
INVERSION MEDIANTE PROYECTOS PARA PRESTACION DE SERVICIOS (PPS) Y SIMILARES					
CONTRATOS PARA INVERSION MEDIANTE PROYECTOS PARA PRESTACION DE SERVICIOS (PPS) Y SIMILARES	\$0.00	\$0.00			
INVERSION PUBLICA CONTRATADA MEDIANTE PROYECTOS PARA PRESTACION DE SERVICIOS (PPS) Y SIMILARES	\$0.00	\$0.00			
BIENES CONCESIONADOS O EN COMODATO					
BIENES BAJO CONTRATO EN CONCESION	\$0.00	\$0.00			
CONTRATO DE CONCESION POR BIENES	\$0.00	\$0.00			
BIENES BAJO CONTRATO EN COMODATO	\$0.00	\$0.00			



Universidad del Caribe
Quintana Roo
Estado de Situación Financiera

Al 29/feb./2024
 (Cifras en Pesos)

Fecha y hora de Impresión | 21/mar./2024 | 10:51 a. m.

Usu: csilverio
 Rep: rptEstadoSituacionFinanciera

CONCEPTO	2024	2023
CUENTAS DE ORDEN PRESUPUESTARIAS		
LEY DE INGRESOS		
LEY DE INGRESOS ESTIMADA	\$180,980,024.00	\$168,421,767.00
LEY DE INGRESOS POR EJECUTAR	\$152,289,892.00	\$0.02
MODIFICACIONES A LA LEY DE INGRESOS ESTIMADA	\$156,470.62	\$17,374,212.16
LEY DE INGRESOS DEVENGADA	\$28,846,602.62	\$185,795,979.14
LEY DE INGRESOS RECAUDADA	\$28,846,602.62	\$185,795,979.14
PRESUPUESTO DE EGRESOS		
PRESUPUESTO DE EGRESOS APROBADO	\$180,980,024.00	\$168,421,767.00
PRESUPUESTO DE EGRESOS POR EJERCER	\$158,256,143.44	\$0.00
MODIFICACIONES AL PRESUPUESTO DE EGRESOS APROBADO	\$1,133,491.00	\$17,415,395.05
PRESUPUESTO DE EGRESOS COMPROMETIDO	\$23,857,371.56	\$185,837,162.05
PRESUPUESTO DE EGRESOS DEVENGADO	\$23,671,900.54	\$185,837,162.05
PRESUPUESTO DE EGRESOS EJERCIDO	\$21,565,956.50	\$174,009,354.57
PRESUPUESTO DE EGRESOS PAGADO	\$21,565,956.50	\$174,009,354.57

"Bajo protesta de decir verdad declaramos que los Estados Financieros y sus notas, son razonablemente correctos y son responsabilidad del emisor".

Lic. Maria Samira Thome Alcocer
 Coordinadora Administrativa

Lic. Marisol Vanegas Pérez
 Rectora

Universidad del Caribe

Quintana Roo

Estado de Variación en la Hacienda Pública

Del 01/ene/2024 Al 29/feb./2024

(Cifras en Pesos)

Fecha y hora de Impresión 15/mar./2024 04:43 p. m.



Usu: CSILVERIO

Rep: rptEstadoVariacionHacienda

Concepto	Hacienda Pública/ Patrimonio Contribuido	Hacienda Pública/ Patrimonio Generado De Ejercicios Anteriores	Hacienda Pública/ Patrimonio Generado Del Ejercicio	Exceso o Insuficiencia en la Actualización de la Hacienda Pública / Patrimonio	Total
HACIENDA PÚBLICA/PATRIMONIO CONTRIBUIDO NETO DE 2023					
APORTACIONES	\$498,751,797.99	\$0.00	\$0.00	\$0.00	\$498,751,797.99
DONACIONES DE CAPITAL	\$327,943,911.24	\$0.00	\$0.00	\$0.00	\$327,943,911.24
ACTUALIZACIÓN DE LA HACIENDA PÚBLICA/PATRIMONIO	\$170,807,886.75	\$0.00	\$0.00	\$0.00	\$170,807,886.75
HACIENDA PÚBLICA /PATRIMONIO GENERADO NETO DE 2023					
RESULTADOS DEL EJERCICIO (AHORRO/DESAHORRO)	\$0.00	-\$197,040,957.56	-\$20,432,398.86	\$0.00	-\$217,473,356.42
RESULTADOS DE EJERCICIOS ANTERIORES	\$0.00	-\$127,958,955.68	\$0.00	\$0.00	-\$127,958,955.68
REVALUOS	\$0.00	\$0.00	\$0.00	\$0.00	\$0.00
RESERVAS	\$0.00	\$0.00	\$0.00	\$0.00	\$0.00
RECTIFICACIONES DE RESULTADOS DE EJERCICIOS ANTERIORES	\$0.00	-\$69,082,001.88	\$0.00	\$0.00	-\$69,082,001.88
EXCESO O INSUFICIENCIA EN LA ACTUALIZACIÓN DE LA HACIENDA PÚBLICA/ PATRIMONIO NETO DE 2023	\$0.00	\$0.00	\$0.00	\$0.00	\$0.00
RESULTADO POR POSICIÓN MONETARIA	\$0.00	\$0.00	\$0.00	\$0.00	\$0.00
RESULTADO POR TENENCIA DE ACTIVOS NO MONETARIOS	\$0.00	\$0.00	\$0.00	\$0.00	\$0.00
HACIENDA PÚBLICA / PATRIMONIO NETO FINAL DE 2023	\$498,751,797.99	-\$197,040,957.56	-\$20,432,398.86	\$0.00	\$281,278,441.57
CAMBIOS EN LA HACIENDA PÚBLICA/PATRIMONIO CONTRIBUIDO NETO DE 2024					
APORTACIONES	\$0.00	\$0.00	\$0.00	\$0.00	\$0.00
DONACIONES DE CAPITAL	\$0.00	\$0.00	\$0.00	\$0.00	\$0.00
ACTUALIZACIÓN DE LA HACIENDA PÚBLICA/PATRIMONIO	\$0.00	\$0.00	\$0.00	\$0.00	\$0.00
VARIACIONES DE LA HACIENDA PÚBLICA / PATRIMONIO GENERADO NETO DE 2024					
RESULTADOS DEL EJERCICIO (AHORRO/DESAHORRO)	\$0.00	-\$20,433,328.32	\$25,607,100.94	\$0.00	\$5,173,772.62
RESULTADOS DE EJERCICIOS ANTERIORES	\$0.00	\$0.00	\$5,174,702.08	\$0.00	\$5,174,702.08
REVALUOS	\$0.00	-\$20,433,328.32	\$20,432,398.86	\$0.00	-\$929.46
RESERVAS	\$0.00	\$0.00	\$0.00	\$0.00	\$0.00
RECTIFICACIONES DE RESULTADOS DE EJERCICIOS ANTERIORES	\$0.00	\$0.00	\$0.00	\$0.00	\$0.00
CAMBIOS EN EL EXCESO O INSUFICIENCIA EN LA ACTUALIZACIÓN DE LA HACIENDA PÚBLICA/ PATRIMONIO NETO DE 2024					
RESULTADO POR POSICIÓN MONETARIA	\$0.00	\$0.00	\$0.00	\$0.00	\$0.00
RESULTADO POR TENENCIA DE ACTIVOS NO MONETARIOS	\$0.00	\$0.00	\$0.00	\$0.00	\$0.00
HACIENDA PÚBLICA / PATRIMONIO NETO FINAL DE 2024	\$498,751,797.99	-\$217,474,285.88	\$5,174,702.08	\$0.00	\$286,452,214.19



Universidad del Caribe
Quintana Roo
Estado de Variación en la Hacienda Pública

Usr: CSILVERIO
Rep: rptEstadoVariacionHacienda

Fecha y hora de Impresión
15/mar./2024
04:43 p. m.

Concepto	Hacienda Pública/ Patrimonio Contribuido	Hacienda Pública/ Patrimonio Generado De Ejercicios Anteriores	Hacienda Pública/ Patrimonio Generado Del Ejercicio	Exceso o Insuficiencia en la Actualización de la Hacienda Pública / Patrimonio	Total
----------	--	--	--	--	-------

"Bajo protesta de decir verdad declaramos que los Estados Financieros y sus notas, son razonablemente correctos y son responsabilidad del emisor".

Lic. Maria Samira Thome Alcocer
Coordinadora Administrativa

Lic. Marisol Vanegas Pérez
Rectora



**Universidad del Caribe
Quintana Roo
Estado de Cambios en la Situación Financiera**

Usr: CSILVERIO

Del 01/ene./2024 Al 29/feb./2024

Rep: rptEstadoCambiosSituacionFinanciera

(Cifras en Pesos)

Fecha y hora de Impresión 15/mar./2024
04:46 p. m.

Concepto	Origen	Aplicación
ACTIVO	\$3,917,869.15	\$118,543.09
ACTIVO CIRCULANTE	\$3,917,869.15	\$118,543.09
EFFECTIVO Y EQUIVALENTES	\$3,917,869.15	\$0.00
DERECHOS A RECIBIR EFECTIVO O EQUIVALENTES	\$0.00	\$118,543.09
DERECHOS A RECIBIR BIENES O SERVICIOS	\$0.00	\$0.00
INVENTARIOS	\$0.00	\$0.00
ALMACENES	\$0.00	\$0.00
ESTIMACION POR PÉRDIDA O DETERIORO DE ACTIVOS CIRCULANTES	\$0.00	\$0.00
OTROS ACTIVOS CIRCULANTES	\$0.00	\$0.00
ACTIVO NO CIRCULANTE	\$0.00	\$0.00
INVERSIONES FINANCIERAS A LARGO PLAZO	\$0.00	\$0.00
DERECHOS A RECIBIR EFECTIVO O EQUIVALENTES A LARGO PLAZO	\$0.00	\$0.00
BIENES INMUEBLES, INFRAESTRUCTURA Y CONSTRUCCIONES EN PROCESO	\$0.00	\$0.00
BIENES MUEBLES	\$0.00	\$0.00
ACTIVOS INTANGIBLES	\$0.00	\$0.00
DEPRECIACIÓN, DETERIORO Y AMORTIZACIÓN ACUMULADA DE BIENES	\$0.00	\$0.00
ACTIVOS DIFERIDOS	\$0.00	\$0.00
ESTIMACION POR PÉRDIDA O DETERIORO DE ACTIVOS NO CIRCULANTES	\$0.00	\$0.00
OTROS ACTIVOS NO CIRCULANTES	\$0.00	\$0.00
PASIVO	\$0.00	\$8,973,098.68
PASIVO CIRCULANTE	\$0.00	\$8,973,098.68
CUENTAS POR PAGAR A CORTO PLAZO	\$0.00	\$8,973,098.68
DOCUMENTOS POR PAGAR A CORTO PLAZO	\$0.00	\$0.00
PORCIÓN A CORTO PLAZO DE LA DEUDA PÚBLICA A LARGO PLAZO	\$0.00	\$0.00
TÍTULOS Y VALORES A CORTO PLAZO	\$0.00	\$0.00
PASIVOS DIFERIDOS A CORTO PLAZO	\$0.00	\$0.00
FONDOS Y BIENES DE TERCEROS EN GARANTÍA Y/O ADMINISTRACIÓN A CORTO PLAZO	\$0.00	\$0.00
PROVISIONES A CORTO PLAZO	\$0.00	\$0.00
OTROS PASIVOS A CORTO PLAZO	\$0.00	\$0.00
PASIVO NO CIRCULANTE	\$0.00	\$0.00
CUENTAS POR PAGAR A LARGO PLAZO	\$0.00	\$0.00
DOCUMENTOS POR PAGAR A LARGO PLAZO	\$0.00	\$0.00
DEUDA PÚBLICA A LARGO PLAZO	\$0.00	\$0.00
PASIVOS DIFERIDOS A LARGO PLAZO	\$0.00	\$0.00
FONDOS Y BIENES DE TERCEROS EN GARANTÍA Y/O ADMINISTRACIÓN A LARGO PLAZO	\$0.00	\$0.00
PROVISIONES A LARGO PLAZO	\$0.00	\$0.00
HACIENDA PÚBLICA/ PATRIMONIO	\$25,607,100.94	\$20,433,328.32
HACIENDA PÚBLICA/PATRIMONIO CONTRIBUIDO	\$0.00	\$0.00
APORTACIONES	\$0.00	\$0.00
DONACIONES DE CAPITAL	\$0.00	\$0.00
ACTUALIZACIÓN DE LA HACIENDA PÚBLICA/PATRIMONIO	\$0.00	\$0.00
HACIENDA PÚBLICA /PATRIMONIO GENERADO	\$25,607,100.94	\$20,433,328.32
RESULTADOS DEL EJERCICIO (AHORRO/ DESAHORRO)	\$25,607,100.94	\$0.00
RESULTADOS DE EJERCICIOS ANTERIORES	\$0.00	\$20,433,328.32
REVALUOS	\$0.00	\$0.00
RESERVAS	\$0.00	\$0.00
RECTIFICACIONES DE RESULTADOS DE EJERCICIOS ANTERIORES	\$0.00	\$0.00
EXCESO O INSUFICIENCIA EN LA ACTUALIZACIÓN DE LA HACIENDA PÚBLICA/ PATRIMONIO	\$0.00	\$0.00
RESULTADO POR POSICIÓN MONETARIA	\$0.00	\$0.00
RESULTADO POR TENENCIA DE ACTIVOS NO MONETARIOS	\$0.00	\$0.00



Universidad del Caribe
Quintana Roo
Estado de Cambios en la Situación Financiera

Usu: CSILVERIO

Del 01/ene./2024 Al 29/feb./2024

Fecha y hora de Impresión 15/mar./2024 04:46 p. m.

Rep: rptEstadoCambiosSituacionFinanciera

(Cifras en Pesos)

Concepto	Origen	Aplicación
----------	--------	------------

"Bajo protesta de decir verdad declaramos que los Estados Financieros y sus notas, son razonablemente correctos y son responsabilidad del emisor".

Lic. Maria Samira Thome Alcocer
Coordinadora Administrativa

Lic. Marisol Vanegas Pérez
Rectora



Universidad del Caribe
Quintana Roo

Estado Analítico del Activo
Del 01/ene./2024 al 29/feb./2024
(Cifras en Pesos)

Fecha y hora de Impresión 19/mar./2024 11:33 a. m.

Usr: csliverio
Rep: rptEstadoAnaliticoDeActivosYPasivos_R

Concepto	Saldo Inicial	Cargos del periodo	Abonos del periodo	Saldo Final	Variación del Periodo
ACTIVO	\$295,949,232.46	\$106,580,333.34	\$110,379,659.40	\$292,149,906.40	-\$3,799,326.06
ACTIVO CIRCULANTE	\$19,952,136.53	\$106,580,333.34	\$110,379,659.40	\$16,152,810.47	-\$3,799,326.06
EFFECTIVO Y EQUIVALENTES	\$16,553,528.97	\$76,658,158.44	\$80,576,027.59	\$12,635,659.82	-\$3,917,869.15
DERECHOS A RECIBIR EFECTIVO O EQUIVALENTES	\$3,398,607.56	\$29,922,174.90	\$29,803,631.81	\$3,517,150.65	\$118,543.09
DERECHOS A RECIBIR BIENES O SERVICIOS	\$0.00	\$0.00	\$0.00	\$0.00	\$0.00
INVENTARIOS	\$0.00	\$0.00	\$0.00	\$0.00	\$0.00
ALMACENES	\$0.00	\$0.00	\$0.00	\$0.00	\$0.00
ESTIMACIÓN POR PERDIDA O DETERIORO DE ACTIVOS CIRCULANTES	\$0.00	\$0.00	\$0.00	\$0.00	\$0.00
OTROS ACTIVOS CIRCULANTES	\$0.00	\$0.00	\$0.00	\$0.00	\$0.00
ACTIVO NO CIRCULANTE	\$275,997,095.93	\$0.00	\$0.00	\$275,997,095.93	\$0.00
INVERSIONES FINANCIERAS A LARGO PLAZO	\$0.00	\$0.00	\$0.00	\$0.00	\$0.00
DERECHOS A RECIBIR EFECTIVO O EQUIVALENTES A LARGO PLAZO	\$0.00	\$0.00	\$0.00	\$0.00	\$0.00
BIENES INMUEBLES, INFRAESTRUCTURA Y CONSTRUCCIONES EN PROCESO	\$454,383,044.85	\$0.00	\$0.00	\$454,383,044.85	\$0.00
BIENES MUEBLES	\$102,226,568.24	\$0.00	\$0.00	\$102,226,568.24	\$0.00
ACTIVOS INTANGIBLES	\$734,239.68	\$0.00	\$0.00	\$734,239.68	\$0.00
DEPRECIACIÓN, DETERIORO Y AMORTIZACIÓN ACUMULADA DE BIENES	-\$281,406,860.84	\$0.00	\$0.00	-\$281,406,860.84	\$0.00
ACTIVOS DIFERIDOS	\$60,104.00	\$0.00	\$0.00	\$60,104.00	\$0.00
ESTIMACIÓN POR PÉRDIDA O DETERIORO DE ACTIVOS NO CIRCULANTES	\$0.00	\$0.00	\$0.00	\$0.00	\$0.00
OTROS ACTIVOS NO CIRCULANTES	\$0.00	\$0.00	\$0.00	\$0.00	\$0.00

"Bajo protesta de decir verdad declaramos que los Estados Financieros y sus notas, son razonablemente correctos y son responsabilidad del emisor".

Lic. Maria Samira Thome Alcocer
Coordinadora Administrativa

Lic. Marisol Vanegas Pérez
Rectora



Universidad del Caribe
Quintana Roo
Estado Analítico de la Deuda y Otros Pasivos
Del 01/ene./2024 Al 29/feb./2024
(Cifras en Pesos)

Fecha y hora de Impresión | 19/mar./2024 | 11:35 a. m.

Usu: cstilverio
Rep: rptEstadoAnaliticoDeudaYPasivos

Denominación de las Deudas	Moneda de Contratación	Institución o País Acreedor	Saldo Inicial del Periodo	Saldo Final del Periodo
DEUDA PÚBLICA				
Deuda Interna				
Corto Plazo				
Instituciones de Crédito	Peso	México	\$0.00	\$0.00
Títulos y Valores	Peso	México	\$0.00	\$0.00
Arrendamientos Financieros	Peso	México	\$0.00	\$0.00
Deuda Externa				
Organismos Financieros Internacionales	Peso	México	\$0.00	\$0.00
Deuda Bilateral	Peso	México	\$0.00	\$0.00
Títulos y Valores	Peso	México	\$0.00	\$0.00
Arrendamientos Financieros	Peso	México	\$0.00	\$0.00
Subtotal de Deuda Pública a Corto Plazo	Peso	México	\$0.00	\$0.00
Deuda Interna				
Largo Plazo				
Instituciones de Crédito	Peso	México	\$0.00	\$0.00
Títulos y Valores	Peso	México	\$0.00	\$0.00
Arrendamientos Financieros	Peso	México	\$0.00	\$0.00
Deuda Externa				
Organismos Financieros Internacionales	Peso	México	\$0.00	\$0.00
Deuda Bilateral	Peso	México	\$0.00	\$0.00
Títulos y Valores	Peso	México	\$0.00	\$0.00
Arrendamientos Financieros	Peso	México	\$0.00	\$0.00
Subtotal de Deuda Pública a Largo Plazo	Peso	México	\$0.00	\$0.00
Total de Otros Pasivos	Peso	México	\$14,670,790.89	\$5,697,692.21
Total de Deuda Pública y Otros Pasivos	Peso	México	\$14,670,790.89	\$5,697,692.21



Universidad del Caribe
Quintana Roo
Estado Analítico de la Deuda y Otros Pasivos
Del 01/ene./2024 Al 29/feb./2024
(Cifras en Pesos)

Usr: cslverrio
Rep: rptEstadoAnaliticoDeudaYPasivos

Fecha y hora de impresión: 19/mar./2024 11:35 a. m.

Denominación de las Deudas	Moneda de Contratación	Institución o País Acreedor	Saldo Inicial del Periodo	Saldo Final del Periodo

"Bajo protesta de decir verdad declaramos que los Estados Financieros y sus notas, son razonablemente correctos y son responsabilidad del-emisor".

Lic. Maria Samira Thome Alcocer
Coordinadora Administrativa

Lic. Marisol Vanegas Pérez
Rectora



Universidad del Caribe
Quintana Roo
Estado de Flujos de Efectivo
Del 01/ene/2024 Al 29/feb./2024
(Cifras en Pesos)

Usu: CSILVERIO
Rep: rptEstadoFlujosEfectivo

Fecha y hora de Impresión 15/mar./2024 04:52 p. m.

Concepto	2024	2023
FLUJOS DE EFECTIVO DE LAS ACTIVIDADES DE OPERACIÓN		
ORIGEN	\$28,846,602.62	\$185,795,979.14
IMPUESTOS	\$0.00	\$0.00
CUOTAS Y APORTACIONES DE SEGURIDAD SOCIAL	\$0.00	\$0.00
CONTRIBUCIONES DE MEJORAS	\$0.00	\$0.00
DERECHOS	\$0.00	\$0.00
PRODUCTOS	\$0.00	\$0.00
APROVECHAMIENTOS	\$0.00	\$0.00
INGRESOS POR VENTA DE BIENES Y PRESTACIÓN DE SERVICIOS	\$12,080,514.62	\$28,637,066.91
PARTICIPACIONES, APORTACIONES, CONVENIOS, INCENTIVOS DERIVADOS DE LA COLABORACIÓN FISCAL Y FONDOS DISTINTOS DE APORTACIONES	\$0.00	\$932,409.75
TRANSFERENCIAS, ASIGNACIONES, SUBSIDIOS Y SUBVENCIONES, Y PENSIONES Y JUBILACIONES	\$16,766,088.00	\$156,226,502.48
OTROS ORIGENES DE OPERACIÓN	\$0.00	\$0.00
APLICACIÓN	\$32,764,471.77	\$180,987,972.69
SERVICIOS PERSONALES	\$15,254,822.61	\$109,261,654.48
MATERIALES Y SUMINISTROS	\$671,313.94	\$7,929,907.10
SERVICIOS GENERALES	\$4,460,903.95	\$51,288,610.80
TRANSFERENCIAS INTERNAS Y ASIGNACIONES AL SECTOR PÚBLICO	\$0.00	\$0.00
TRANSFERENCIAS AL RESTO DEL SECTOR PÚBLICO	\$0.00	\$0.00
SUBSIDIOS Y SUBVENCIONES	\$0.00	\$0.00
AYUDAS SOCIALES	\$1,178,916.00	\$3,640,601.27
PENSIONES Y JUBILACIONES	\$0.00	\$0.00
TRANSFERENCIAS A FIDEICOMISOS, MANDATOS Y OTROS ANÁLOGOS	\$0.00	\$0.00
TRANSFERENCIAS A LA SEGURIDAD SOCIAL	\$0.00	\$0.00
DONATIVOS	\$0.00	\$0.00
TRANSFERENCIAS AL EXTERIOR	\$0.00	\$0.00
PARTICIPACIONES	\$0.00	\$0.00
APORTACIONES	\$0.00	\$0.00
CONVENIOS	\$0.00	\$0.00
OTRAS APLICACIONES DE OPERACIÓN	\$11,198,515.27	\$8,867,199.04
FLUJOS NETOS DE EFECTIVO POR ACTIVIDADES DE OPERACIÓN	-\$3,917,869.15	\$4,808,006.45
FLUJOS DE EFECTIVO DE LAS ACTIVIDADES DE INVERSIÓN		
ORIGEN	\$0.00	\$0.00
BIENES INMUEBLES, INFRAESTRUCTURA Y CONSTRUCCIONES EN PROCESO	\$0.00	\$0.00
BIENES MUEBLES	\$0.00	\$0.00
OTROS ORIGENES DE INVERSIÓN	\$0.00	\$0.00
APLICACIÓN	\$0.00	\$1,888,580.92
BIENES INMUEBLES, INFRAESTRUCTURA Y CONSTRUCCIONES EN PROCESO	\$0.00	\$0.00
BIENES MUEBLES	\$0.00	\$1,888,580.92
OTRAS APLICACIONES DE INVERSIÓN	\$0.00	\$0.00
FLUJOS NETOS DE EFECTIVO POR ACTIVIDADES DE INVERSIÓN	\$0.00	-\$1,888,580.92
FLUJOS DE EFECTIVO DE LAS ACTIVIDADES DE FINANCIAMIENTO		
ORIGEN	\$0.00	\$0.00
ENDEUDAMIENTO NETO	\$0.00	\$0.00
INTERNO	\$0.00	\$0.00
EXTERNO	\$0.00	\$0.00
OTROS ORIGENES DE FINANCIAMIENTO	\$0.00	\$0.00
APLICACIÓN	\$0.00	\$0.00
SERVICIOS DE LA DEUDA	\$0.00	\$0.00
INTERNO	\$0.00	\$0.00
EXTERNO	\$0.00	\$0.00
OTRAS APLICACIONES DE FINANCIAMIENTO	\$0.00	\$0.00
FLUJOS NETOS DE EFECTIVO POR ACTIVIDADES DE FINANCIAMIENTO	\$0.00	\$0.00
INCREMENTO/DISMINUCIÓN NETA EN EL EFECTIVO Y EQUIVALENTES AL EFECTIVO	-\$3,917,869.15	\$2,919,425.53
EFECTIVO Y EQUIVALENTES AL EFECTIVO AL INICIO DEL EJERCICIO	\$16,553,528.97	\$13,634,103.44



Universidad del Caribe
Quintana Roo
Estado de Flujos de Efectivo
Del 01/ene/2024 Al 29/feb./2024
(Cifras en Pesos)

Usu: CSILVERIO
Rep: rptEstadoFlujosEfectivo

Fecha y hora de Impresión 15/mar./2024 04:52 p. m.

Concepto	2024	2023
EFFECTIVO Y EQUIVALENTES AL EFECTIVO AL FINAL DEL EJERCICIO	\$12,635,659.82	\$16,553,528.97

"Bajo protesta de decir verdad declaramos que los Estados Financieros y sus notas, son razonablemente correctos y son responsabilidad del emisor".

Lic. Maria Samira Thome Alcocer

Coordinadora Administrativa

Lic. Marisol Vanegas Pérez

Rectora

INFORME SOBRE PASIVOS CONTINGENTES

Informe sobre Pasivos Contingentes Calculados al 29 de Febrero de 2024

En cumplimiento a lo dispuesto en el artículo 46 fracción I, inciso f de la Ley General de Contabilidad Gubernamental se informa que este Organismo Público Descentralizado cuenta con Pasivos Contingentes que se mencionan en la relación anexa al presente curso.


Lo anterior, de conformidad con lo establecido en el capítulo VII, numeral II, inciso h del Manual de Contabilidad Gubernamental emitido por el CONAC, en el cual se establece en términos generales que:


Los pasivos contingentes son obligaciones que tienen su origen en hechos específicos e independientes del pasado que en el futuro pueden ocurrir o no y, de acuerdo con lo que acontezca, desaparecen o se convierten en pasivos reales por ejemplo, juicios, garantías, avales, costos de planes de pensiones, jubilaciones, etc.

ATENTAMENTE:



Lic. Julio Cesar Alvarado Alcocer
Abogado General de la Universidad del Caribe





Pasivos Contingentes de La Universidad del Caribe

Por medio de la presente, me permito informarle el estado procesal que actualmente guardan los juicios reclamatorios interpuestos en contra de La Universidad del Caribe.

Número de Expediente	Autoridad que Conoce el Asunto	Monto	
442/2019 María Teresa Gonzales Alcocer	Junta Especial de la Federal de Conciliación y Arbitraje No. 56 en Cancún, Quintana Roo.	<u>\$497,737.86</u>	<p>La Autoridad ya ha emitido un Laudo en el cual condena a la Universidad al pago de diversos conceptos los cuales engloban los conceptos referentes al finiquito y algunas horas extras reclamadas las cuales serán combatidas mediante un Juicio de Amparo mediante el cual se tendrá que revertir dicho concepto referente a horas extras.</p> <p>Lo alarmante de este laudo es que también están condenando a la Universidad al pago de las aportaciones de seguridad social omitidas durante todo el tiempo que duro la relación laboral es decir del 2003 a la fecha de fallecimiento 2019, de igual modo se está peleando en dicho amparo, sin embargo, se corre un gran riesgo de que la autoridad pueda ratificar dicha condena con respecto a estas omisiones lo cual si perjudicaría en gran medida a la universidad ya que con las reformas laborales se les está dotando de más facultades a las autoridades laborales, facultades que antes no tenían y que como estos conceptos que ahora condenan anteriormente no estaba dentro de sus facultades, lo que podría incrementar significativamente la suma reclamada.</p> <p>Por lo anterior la condena actual es por la cantidad de \$154,176.79 + los conceptos de aportaciones de seguridad social omitidos durante toda la relación laboral, dato que se deberá de sacar a detalle en caso de que se ratifiquen dichos conceptos.</p> <p>Así como nosotros hemos interpuesto juicio de amparo por lo conceptos que consideramos violatorios, así mismo, la parte demandante ya interpuso de igual manera un amparo en contra de los conceptos que considera violatorios, pero estos van más en cuanto a la figura del IMSS, sin embargo nos mantendremos en observancia a los acuerdos emitidos por la autoridad.</p>
77/2020 Ricardo	Juez Segundo Civil de Primera Instancia del	<u>\$ No determina monto en la demanda por lo que habrá que esperar al</u>	En fecha 16 de enero de 2024 la autoridad emitió un acuerdo para citar a las partes para la lectura de la sentencia, por lo que nos encontramos en espera de la



Jimeno Espadas	Distrito Judicial de Cancún Quintana Roo	desarrollo del juicio	notificación formal para conocer el sentido de la sentencia mencionada y proceder según la resolución del Juez
265/2020 Héctor Hernández Ortiz	Junta Especial Número Uno de Conciliación y Arbitraje Cancún Quintana Roo	<u>\$727,801.72 aprox.</u> La cantidad reclamada se calcula con base en las prestaciones reclamadas de: INDEMN. CONSTITUCIONAL-\$95,108.40 PRIMA VACACIONAL ----- \$2,154.05 AGUINALDO ----- \$4,218.35 PRIMA DE ANTIGÜEDAD ---- \$20,700.96 SALARIOS CAIDOS ----- \$440,450.88 INTERESES DEL 2% MENSUAL SOBRE EL IMPORTE DE INDEMNIZACIÓN CONSTITUCIONAL Y SALARIOS CAIDOS ----- \$165,169.08	Nos encontramos en seguimiento de proceso, aun no se ha determinado nada por la autoridad ni se ha llegado a una conciliación con el demandante por lo que estaremos a la espera del desarrollo del procedimiento respectivo.
711/2021 Claudia Fronjosa Aguilar	Junta Especial Número Dos de Conciliación y Arbitraje Cancún Quintana Roo	<u>\$341,055.93</u> La cantidad reclamada se calcula con base en las prestaciones reclamadas de: INDEMN. CONSTITUCIONAL-\$37,306.80 PRIMA VACACIONAL ----- \$2,072.60 VACACIONES----- \$8,290.40 AGUINALDO----- \$10,902.43 SALARIOS CAIDOS ----- \$151,299.80 INTERESES DEL 2% MENSUAL SOBRE EL IMPORTE DE INDEMNIZACIÓN CONSTITUCIONAL Y SALARIOS CAIDOS ----- \$52,809.85	Se recibió el 7de Noviembre de 2022, el acuerdo y escrito inicial de demanda instaurada en contra de la Universidad del Caribe por parte de la C. Claudia Fronjosa Aguilar, ex colaboradora de la Institución, mediante la cual se fija fecha de audiencia para el 24 de noviembre del presente año, a la cual se asistió buscando la forma de cerrar el presente asunto de forma conciliatoria, por lo que en este momento nos encontramos a la espera de que se llegue a un acuerdo que beneficie a ambas partes y se pueda concluir con el presente asunto de forma conciliatoria y benéfica para ambas partes.

Los expediente mencionados en el cuadro anterior son calculados al mes de febrero del 2024, por la cantidad total de **\$1'566,595.51 (Un Millón Quinientos Sesenta y Seis Mil Quinientos Noventa y Cinco Pesos 51/100 M.N.)**, cabe mencionar que en lo referente a Juicios Civiles y Laborales estos debido al tiempo transcurrido en el procedimiento ya han rebaso el plazo para el incrementando referente a salarios caídos por lo que en dado caso solo se calcula sobre intereses sobre salarios caídos e indemnización constitucional, sin embargo al ser cantidades aproximadas se calcularan por periodos trimestrales o semestrales, aunque es menester resaltar que esto no significa que dichas cantidades se vayan a tener que pagar forzosamente en un futuro, toda vez que podemos tener un laudo o resolución absoluta o bien una negociación que beneficie a la Institución y acabe con el procedimiento.

En lo que respecta al expediente **723/2013** se informa que la autoridad laboral ya emitió un laudo que absuelve a la Universidad del Caribe, sin embargo, como era de esperarse la parte actora ya recurrió al amparo con el fin de que se revierta el laudo respectivo, sin embargo nos mantendremos atentos a los acuerdos emitidos por la autoridad con el fin atender y en su caso atacar cualquier contingencia respectiva.

<p>723/2013 Lorena Saade Sainz</p>	<p>Junta Especial Número Dos de Conciliación y Arbitraje Cancún Q. Roo</p>	<p><u>\$2'266,015.85</u></p>	<p>La Junta Especial Numero Dos ha emitido un Laudo en lo que respecta al presente procedimiento por lo que en dicho Laudo se decreta lo siguiente:</p> <p>SE ABSUELVE A LA UNIVERSIDAD DEL CARIBE DEL PAGO DE TODAS Y CADA UNA DE LAS INDEMNIZACIONES Y PRESTACIONES RECLAMADAS POR LA PARTE ACTORA.</p> <p>LA PARTE ACTORA HA INTERPUESTO COMO SE ESPERABA UN RECURSO DE AMPARO SOBRE EL LAUDO EMITIDO, POR LO QUE ESTAREMOS EN ESPERA DE LA RESPUESTA DE LA AUTORIDAD SUPERIOR.</p>
--	--	-------------------------------------	---

ATENTAMENTE


Lic. Julio Cesar Alvarado Alcocer
Abogado General Universidad del Caribe





Universidad del Caribe Quintana Roo

Balanza de Comprobación del 01/feb./2024 al 29/feb./2024

Cuentas con saldos y movimientos acumulado. (De la cuenta: 1000 a la 5999)

Fecha y hora de Impresión: 15/mar./2024 04:55 p. m.

Usu: CSILVERIO
Rep: rptBalanzaComprobacion

Nat.	Cuenta	Nombre de la cuenta	SALDO ANTERIOR		MOVIMIENTOS		SALDO ACTUAL	
			DEUDOR	ACREEDOR	DEUDOR	ACREEDOR	DEUDOR	ACREEDOR
D	1000	ACTIVO	\$294,255,280.60	\$0.00	\$47,715,845.83	\$49,821,220.03	\$292,149,906.40	\$0.00
D	1100	ACTIVO CIRCULANTE	\$18,258,184.67	\$0.00	\$47,715,845.83	\$49,821,220.03	\$16,152,810.47	\$0.00
D	1110	EFFECTIVO Y EQUIVALENTES	\$14,819,256.63	\$0.00	\$35,485,130.77	\$37,668,727.58	\$12,635,659.82	\$0.00
D	1111	EFFECTIVO	\$20,000.00	\$0.00	\$0.00	\$0.00	\$20,000.00	\$0.00
D	1111-01	FONDOS REVOLVENTES	\$20,000.00	\$0.00	\$0.00	\$0.00	\$20,000.00	\$0.00
D	1111-01-04	FONDO REVOLVENTE COMPRAS COBA PUC JOSE ENRIQUE	\$10,000.00	\$0.00	\$0.00	\$0.00	\$10,000.00	\$0.00
D	1111-01-05	FONDO REVOLVENTE SERVICIOS GENERALES ROMERO GALINDO JONATHAN	\$10,000.00	\$0.00	\$0.00	\$0.00	\$10,000.00	\$0.00
D	1112	BANCOS/TESORERIA	\$14,799,256.63	\$0.00	\$35,485,130.77	\$37,668,727.58	\$12,615,659.82	\$0.00
D	1112-01	SANTANDER	\$613,013.14	\$0.00	\$2,114,306.75	\$1,947,213.34	\$780,106.55	\$0.00
D	1112-01-001	Santander Cta. 0013	\$50,957.49	\$0.00	\$0.00	\$0.00	\$50,957.49	\$0.00
D	1112-01-002	Santander Cta. 8169	\$7,626.03	\$0.00	\$84,350.49	\$9,296.19	\$82,680.33	\$0.00
D	1112-01-003	Santander Cta. 4938	\$12,939.03	\$0.00	\$0.00	\$0.00	\$12,939.03	\$0.00
D	1112-01-004	Santander Cta. 1725	\$389,866.65	\$0.00	\$1,461,473.06	\$1,348,206.67	\$503,133.04	\$0.00
D	1112-01-005	Santander Cta. 1560	\$0.00	\$0.00	\$0.38	\$0.00	\$0.38	\$0.00
D	1112-01-006	Santander Cta. 5131	\$13,513.78	\$0.00	\$33,872.75	\$38,815.25	\$8,571.28	\$0.00
D	1112-01-007	Santander Cta. 1574	\$0.00	\$0.00	\$0.63	\$0.63	\$0.00	\$0.00
D	1112-01-008	Santander Cta. 8859	\$0.00	\$0.00	\$0.10	\$0.10	\$0.00	\$0.00
D	1112-01-009	Santander Cta. 8831	\$0.00	\$0.00	\$0.64	\$0.64	\$0.00	\$0.00
D	1112-01-010	Santander Cta. 8862	\$0.00	\$0.00	\$0.03	\$0.03	\$0.00	\$0.00
D	1112-01-011	Santander Cta. 2090	\$138,110.16	\$0.00	\$211,835.82	\$228,120.98	\$121,825.00	\$0.00
D	1112-01-012	Santander Cta. 3682	\$0.00	\$0.00	\$322,772.85	\$322,772.85	\$0.00	\$0.00
D	1112-02	HSBC MEXICO, S.A.	\$14,186,243.49	\$0.00	\$33,370,824.02	\$35,721,514.24	\$11,835,553.27	\$0.00
D	1112-02-001	HSBC Cta. 2212	\$28,684.68	\$0.00	\$496,744.00	\$146,101.64	\$379,327.04	\$0.00
D	1112-02-002	HSBC Cta. 2337	\$6,368.11	\$0.00	\$11,053.56	\$353.80	\$17,067.87	\$0.00
D	1112-02-003	HSBC Cta. 2303	\$1,000.10	\$0.00	\$3,150.06	\$0.00	\$4,150.16	\$0.00
D	1112-02-004	HSBC Cta. 2436	\$79,201.96	\$0.00	\$3,903.31	\$0.00	\$83,105.27	\$0.00
D	1112-02-005	HSBC Cta. 2345	\$57,500.22	\$0.00	\$109,555.46	\$0.00	\$167,055.68	\$0.00
D	1112-02-006	HSBC Cta. 2444	\$11,900.09	\$0.00	\$19,801.12	\$0.00	\$31,701.21	\$0.00
D	1112-02-007	HSBC Cta. 2394	\$15,800.04	\$0.00	\$99,753.46	\$0.00	\$115,553.50	\$0.00
D	1112-02-008	HSBC Cta. 2352	\$322,032.43	\$0.00	\$2,112.41	\$20,368.00	\$303,776.84	\$0.00
D	1112-02-009	HSBC Cta. 2360	\$67,934.48	\$0.00	\$386,475.81	\$0.00	\$454,410.29	\$0.00
D	1112-02-010	HSBC Cta. 2402	\$1,119,426.92	\$0.00	\$45.08	\$0.00	\$1,119,472.00	\$0.00
D	1112-02-011	HSBC Cta. 2410	\$947,373.00	\$0.00	\$38.16	\$0.00	\$947,411.16	\$0.00
D	1112-02-012	HSBC Cta. 2428	\$8,276.29	\$0.00	\$0.34	\$0.00	\$8,276.63	\$0.00
D	1112-02-013	HSBC Cta. 2451	\$196,719.60	\$0.00	\$7.92	\$0.00	\$196,727.52	\$0.00
D	1112-02-014	HSBC Cta. 1217	\$0.01	\$0.00	\$0.00	\$0.01	\$0.00	\$0.00
D	1112-02-015	HSBC Cta. 1225	\$1,398,843.43	\$0.00	\$31.40	\$1,282,808.04	\$116,066.79	\$0.00
D	1112-02-016	HSBC Cta. 1233	\$0.04	\$0.00	\$0.00	\$0.04	\$0.00	\$0.00
D	1112-02-017	HSBC Cta. 1241	\$1,229,329.26	\$0.00	\$9,869.04	\$218,973.09	\$1,020,225.21	\$0.00



Universidad del Caribe Quintana Roo

Balanza de Comprobación del 01/feb./2024 al 29/feb./2024
Cuentas con saldos y movimientos acumulado. (De la cuenta: 1000 a la 5999)

Fecha y hora de Impresión 15/mar./2024
04:55 p. m.

Usr: CSILVERIO
Rep: rptBalanzaComprobacion

Nat.	Cuenta	Nombre de la cuenta	SALDO ANTERIOR		MOVIMIENTOS		SALDO ACTUAL	
			DEUDOR	ACREEDOR	DEUDOR	ACREEDOR	DEUDOR	ACREEDOR
D	1112-02-018	HSBC Cta. 1258	\$10,701.88	\$0.00	\$0.44	\$0.00	\$10,702.32	\$0.00
D	1112-02-019	HSBC Cta. 1266	\$929.46	\$0.00	\$312.66	\$1,242.08	\$0.04	\$0.00
D	1112-02-020	HSBC Cta. 8582	\$376,459.82	\$0.00	\$0.00	\$376,459.82	\$0.00	\$0.00
D	1112-02-021	HSBC Cta. 1506	\$3.14	\$0.00	\$5,880,185.53	\$5,880,185.20	\$3.47	\$0.00
D	1112-02-022	HSBC Cta. 1514	\$0.00	\$0.00	\$7,171,550.67	\$3,127,863.84	\$4,043,686.83	\$0.00
D	1112-02-023	HSBC Cta. 1522	\$129,628.60	\$0.00	\$3,607,492.08	\$3,408,165.35	\$328,955.33	\$0.00
D	1112-02-024	HSBC Cta. 1530	\$3,737,420.33	\$0.00	\$7,333,167.98	\$10,906,856.70	\$163,731.61	\$0.00
D	1112-02-025	HSBC Cta. 1498	\$4,440,709.60	\$0.00	\$510.45	\$3,624,570.29	\$816,649.76	\$0.00
D	1112-02-026	HSBC Cta. 1480	\$0.00	\$0.00	\$8,235,063.08	\$6,727,566.34	\$1,507,496.74	\$0.00
D	1120	DERECHOS A RECIBIR EFECTIVO O EQUIVALENTES	\$3,438,928.04	\$0.00	\$12,230,715.06	\$12,152,492.45	\$3,517,150.65	\$0.00
D	1122	CUENTAS POR COBRAR A CORTO PLAZO	\$0.00	\$0.00	\$11,341,892.24	\$11,341,892.24	\$0.00	\$0.00
D	1122-73	Ingresos por Venta de Bienes y Prestación de Servicios de Entidades Paraestatales y Fideicomisos No Empresariales y No Financieros	\$0.00	\$0.00	\$2,460,872.75	\$2,460,872.75	\$0.00	\$0.00
D	1122-79	Otros Ingresos	\$0.00	\$0.00	\$104,675.49	\$104,675.49	\$0.00	\$0.00
D	1122-79-01	Otros Ingresos, Intereses Ganados de Títulos, Valores y demás Instrumentos Financieros	\$0.00	\$0.00	\$18,225.48	\$18,225.48	\$0.00	\$0.00
D	1122-79-02	Otros Ingresos, Otros Ingresos y Beneficios Varios	\$0.00	\$0.00	\$86,450.01	\$86,450.01	\$0.00	\$0.00
D	1122-91	Transferencias y Asignaciones	\$0.00	\$0.00	\$8,776,344.00	\$8,776,344.00	\$0.00	\$0.00
D	1123	DEUDORES DIVERSOS POR COBRAR A CORTO PLAZO	\$3,437,744.92	\$0.00	\$887,639.70	\$809,417.21	\$3,515,967.41	\$0.00
D	1123-01	GASTOS POR COMPROBAR	\$65,867.61	\$0.00	\$812,639.70	\$777,998.83	\$100,508.48	\$0.00
D	1123-01-002	RODRIGO ADALBERTO MORALES CAMARA	\$184.88	\$0.00	\$9,761.30	\$2,388.54	\$2.84	\$0.00
D	1123-01-003	SILVIO MANUEL HERRERA DZUL	\$0.00	\$0.00	\$2,388.54	\$2,388.54	\$0.00	\$0.00
D	1123-01-005	VICENTE MANUEL PECH BACAB	\$0.00	\$0.00	\$4,777.08	\$4,777.08	\$0.00	\$0.00
D	1123-01-006	ROSANA CAROLINA REBOLLEDO ESPINOZA	\$0.00	\$0.00	\$2,388.54	\$2,381.63	\$6.91	\$0.00
D	1123-01-010	MARIA MAGDALENA DZUL TUZ	\$237.89	\$0.00	\$2,388.54	\$2,626.43	\$0.00	\$0.00
D	1123-01-017	MARIA GUILLERMINA PECH PECH	\$0.00	\$0.00	\$6,466.83	\$6,466.83	\$0.00	\$0.00
D	1123-01-019	LUIS GERARDO TEE SANCHEZ	\$6,735.00	\$0.00	\$0.00	\$6,735.00	\$0.00	\$0.00
D	1123-01-023	SALDO PENDIENTE INFONAVIT COLABORADORES	\$12,348.26	\$0.00	\$8,027.60	\$2,665.64	\$17,710.22	\$0.00
D	1123-01-025	ELIZABETH ARANDA GARCIA	\$352.86	\$0.00	\$2,388.54	\$2,741.40	\$0.00	\$0.00
D	1123-01-057	JULIO CÉSAR BASTO CANTO	\$231.83	\$0.00	\$2,388.54	\$2,620.37	\$0.00	\$0.00
D	1123-01-058	MARISOL VANEGAS PEREZ	\$12,268.35	\$0.00	\$977.13	\$10,846.17	\$2,399.31	\$0.00
D	1123-01-059	SERGIO SEVERIANO SALGADO HERNANDEZ	\$0.00	\$0.00	\$7,739.42	\$7,732.07	\$7.35	\$0.00
D	1123-01-071	JESSICA HERNÁNDEZ MATUS	\$7,999.90	\$0.00	\$3,500.00	\$11,499.90	\$0.00	\$0.00
D	1123-01-098	LEONILDO TUN CAAMAL	\$0.00	\$0.00	\$5,500.00	\$5,500.00	\$0.00	\$0.00
D	1123-01-103	JOSE ENRIQUE COBA PUC	\$2,281.92	\$0.00	\$0.00	\$2,281.92	\$0.00	\$0.00
D	1123-01-121	DANIEL ALVAREZ CRUZ	\$1,559.47	\$0.00	\$0.00	\$0.00	\$1,559.47	\$0.00
D	1123-01-125	WILEMA JACKELINE SALAS CORNEJO	\$0.00	\$0.00	\$25,000.00	\$25,000.00	\$0.00	\$0.00
D	1123-01-126	JONATHAN ROMERO GALINDO	\$0.00	\$0.00	\$0.00	\$0.00	\$0.00	\$0.00
D	1123-01-141	SANDRA GUERRA MONDRAGON	\$0.00	\$0.00	\$4,000.00	\$4,000.00	\$0.00	\$0.00
D	1123-01-142	FABIOLA FOOT CHAN	\$0.00	\$0.00	\$6,300.00	\$6,065.00	\$235.00	\$0.00



Universidad del Caribe Quintana Roo

Balanza de Comprobación del 01/feb./2024 al 29/feb./2024 Cuentas con saldos y movimientos acumulado. (De la cuenta: 1000 a la 5999)

Fecha y hora de Impresión 15/mar./2024 04:55 p. m.

Usu: CSILVERIO
Rep: rptBalanzaComprobacion

Nat.	Cuenta	Nombre de la cuenta	SALDO ANTERIOR		MOVIMIENTOS		SALDO ACTUAL	
			DEUDOR	ACREEDOR	DEUDOR	ACREEDOR	DEUDOR	ACREEDOR
D	1123-01-146	MARIA DEL PILAR JIMÉNEZ MÁRQUEZ	\$0.00	\$0.00	\$6,018.00	\$0.00	\$6,018.00	\$0.00
D	1123-01-150	MINERVA ALAVEZ SAN PEDRO	\$0.00	\$0.00	\$2,282.28	\$2,282.28	\$0.00	\$0.00
D	1123-01-155	JANE ELISABETH HOLMES	\$0.00	\$0.00	\$3,000.00	\$3,000.00	\$0.00	\$0.00
D	1123-01-158	ANA LAURA RIVERO CETINA	\$0.00	\$0.00	\$2,388.54	\$2,388.54	\$0.00	\$0.00
D	1123-01-159	ALEJANDRA CAZAL FERREIRA	\$0.00	\$0.00	\$20,644.00	\$0.00	\$20,644.00	\$0.00
D	1123-01-167	MARIA SAMIRA THOME ALCOCER	\$0.00	\$0.00	\$8,795.57	\$8,795.57	\$0.00	\$0.00
D	1123-01-171	JUAN MANUEL CARVAJAL SANCHEZ	\$0.00	\$0.00	\$15,000.00	\$14,388.60	\$611.40	\$0.00
D	1123-01-183	AMERICAN EXPRESS COMPANY MEXICO SA DE CV	\$0.00	\$0.00	\$28,105.13	\$0.00	\$28,105.13	\$0.00
D	1123-01-190	LUIS ALFONSO DZIB PECH	\$0.00	\$0.00	\$0.00	\$0.00	\$0.00	\$0.00
D	1123-01-197	UNIVERSIDAD DEL CARIBE	\$0.00	\$0.00	\$0.00	\$0.00	\$0.00	\$0.00
D	1123-01-227	WEBSTER OMAR YEH UC	\$0.00	\$0.00	\$1,500.00	\$1,443.00	\$57.00	\$0.00
D	1123-01-231	EDUARDO CRUZ LÓPEZ	\$0.00	\$0.00	\$7,100.00	\$25.15	\$7,074.85	\$0.00
D	1123-01-232	PAOLA BRIGITTE CANCIO JUAREZ	\$5,763.86	\$0.00	\$6,000.00	\$11,783.86	\$0.00	\$0.00
D	1123-01-235	MARIANA SASTRÉ ALVAREZ	\$0.00	\$0.00	\$4,000.00	\$0.00	\$4,000.00	\$0.00
D	1123-01-241	EUAN OLMEDO JAIMY JULIANY	\$0.00	\$0.00	\$0.00	\$0.00	\$0.00	\$0.00
D	1123-01-242	ZURIA ESPERANZA LÓPEZ PUGA	\$15,883.39	\$0.00	\$12,077.00	\$15,883.39	\$12,077.00	\$0.00
D	1123-01-243	YEFRI ALEJANDRO DOMINGUEZ MORENO	\$0.00	\$0.00	\$0.00	\$0.00	\$0.00	\$0.00
D	1123-01-245	PERERA FERNANDEZ ERIC ARTURO	\$0.00	\$0.00	\$600,000.00	\$600,000.00	\$0.00	\$0.00
D	1123-01-246	LUIS ALBERTO DIAZ CASTILLO	\$0.00	\$0.00	\$1,737.12	\$1,737.12	\$0.00	\$0.00
D	1123-02	ANTICIPOS DE NOMINA	\$102,342.56	\$0.00	\$75,000.00	\$31,418.38	\$145,924.18	\$0.00
D	1123-02-007	HECTOR ROMERO IBARRA	\$0.00	\$0.00	\$0.00	\$0.00	\$0.00	\$0.00
D	1123-02-016	EDGAR ALBERTO PECH PECH	\$5,000.00	\$0.00	\$0.00	\$0.00	\$5,000.00	\$0.00
D	1123-02-018	ROSA ESTRADA HINOJOSA	\$10,000.00	\$0.00	\$0.00	\$0.00	\$10,000.00	\$0.00
D	1123-02-019	JOHNNY OVANDO JIMENEZ	\$2,000.00	\$0.00	\$0.00	\$0.00	\$2,000.00	\$0.00
D	1123-02-033	PABLO SANCHEZ GONZALEZ	\$31,636.64	\$0.00	\$0.00	\$28,136.64	\$3,500.00	\$0.00
D	1123-02-036	RUBY BENITEZ NAVA	\$5,000.00	\$0.00	\$0.00	\$0.00	\$5,000.00	\$0.00
D	1123-02-039	MARISOL VANEGAS PEREZ	\$41,361.69	\$0.00	\$20,000.00	\$0.00	\$61,361.69	\$0.00
D	1123-02-045	SILVIA PAYAN NAJERA	-\$0.01	\$0.00	\$0.00	\$0.00	-\$0.01	\$0.00
D	1123-02-049	SANCHEZ GONZALEZ MARIA FLOR	\$5,000.00	\$0.00	\$0.00	\$0.00	\$5,000.00	\$0.00
D	1123-02-050	VICENTE MANUAL PECH BACAB	\$0.00	\$0.00	\$15,000.00	\$937.50	\$14,062.50	\$0.00
D	1123-02-051	SILVIO MANUEL HERRERA DZUL	\$0.00	\$0.00	\$20,000.00	\$0.00	\$20,000.00	\$0.00
D	1123-02-054	ALMA BAUTISTA CAAMAL	\$0.00	\$0.00	\$20,000.00	\$0.00	\$20,000.00	\$0.00
D	1123-02-057	AZUETA RUIZ MARIA LUISA	\$0.00	\$0.00	\$0.00	\$0.00	\$0.00	\$0.00
D	1123-02-058	VELAZQUEZ HIDALGO BERNABE	\$2,344.24	\$0.00	\$0.00	\$2,344.24	\$0.00	\$0.00
D	1123-04	SUBSIDIOS NO MINISTRADOS	\$3,267,394.75	\$0.00	\$0.00	\$0.00	\$3,267,394.75	\$0.00
D	1123-04-004	GOBIERNO DEL ESTADO LIBRE Y SOBERANO DE Q. ROO	\$3,267,394.75	\$0.00	\$0.00	\$0.00	\$3,267,394.75	\$0.00
D	1123-05	CUENTAS POR COBRAR ALUMNOS	\$2,140.00	\$0.00	\$0.00	\$0.00	\$2,140.00	\$0.00
D	1123-05-001	2018 NEGOCIOS INTERNACIONALES	\$1,070.00	\$0.00	\$0.00	\$0.00	\$1,070.00	\$0.00
D	1123-05-002	2019 NEGOCIOS INTERNACIONALES	\$1,070.00	\$0.00	\$0.00	\$0.00	\$1,070.00	\$0.00
D	1129	OTROS DERECHOS A RECIBIR EFECTIVO O EQUIVALENTES A CORTO PLAZO	\$1,183.12	\$0.00	\$1,183.12	\$1,183.00	\$1,183.24	\$0.00



Universidad del Caribe Quintana Roo

Balanza de Comprobación del 01/feb./2024 al 29/feb./2024

Cuentas con saldos y movimientos acumulado. (De la cuenta: 1000 a la 5999)

Fecha y hora de Impresión 15/mar./2024
04:55 p. m.

Usu: CSILVERIO
Rep: rptBalanzaComprobacion

Nat.	Cuenta	Nombre de la cuenta	SALDO ANTERIOR		MOVIMIENTOS		SALDO ACTUAL	
			DEUDOR	ACREEDOR	DEUDOR	ACREEDOR	DEUDOR	ACREEDOR
D	1129-001	SUBSIDIO PARA EL EMPLEO	\$1,183.12	\$0.00	\$1,183.12	\$1,183.00	\$1,183.24	\$0.00
D	1200	ACTIVO NO CIRCULANTE	\$275,997,095.93	\$0.00	\$0.00	\$0.00	\$275,997,095.93	\$0.00
D	1230	BIENES INMUEBLES, INFRAESTRUCTURA Y CONSTRUCCIONES EN PROCESO	\$454,383,044.85	\$0.00	\$0.00	\$0.00	\$454,383,044.85	\$0.00
D	1231	TERRENOS	\$28,473,300.00	\$0.00	\$0.00	\$0.00	\$28,473,300.00	\$0.00
D	1231-01	TERRENO INVIGROO	\$28,473,300.00	\$0.00	\$0.00	\$0.00	\$28,473,300.00	\$0.00
D	1239	OTROS BIENES INMUEBLES	\$425,909,744.85	\$0.00	\$0.00	\$0.00	\$425,909,744.85	\$0.00
D	1239-001	EDIFICIO 1 A	\$58,165,042.85	\$0.00	\$0.00	\$0.00	\$58,165,042.85	\$0.00
D	1239-002	EDIFICIO 2 B	\$61,234,225.31	\$0.00	\$0.00	\$0.00	\$61,234,225.31	\$0.00
D	1239-003	EDIFICIO 3 C	\$35,370,898.38	\$0.00	\$0.00	\$0.00	\$35,370,898.38	\$0.00
D	1239-004	EDIFICIO 4 D	\$60,731,487.29	\$0.00	\$0.00	\$0.00	\$60,731,487.29	\$0.00
D	1239-005	EDIFICIO 5 E	\$69,121,834.30	\$0.00	\$0.00	\$0.00	\$69,121,834.30	\$0.00
D	1239-006	EDIFICIO 6 F	\$20,900,700.54	\$0.00	\$0.00	\$0.00	\$20,900,700.54	\$0.00
D	1239-007	EDIFICIO 7 G	\$120,385,556.18	\$0.00	\$0.00	\$0.00	\$120,385,556.18	\$0.00
D	1240	BIENES MUEBLES	\$102,226,568.24	\$0.00	\$0.00	\$0.00	\$102,226,568.24	\$0.00
D	1241	MOBILIARIO Y EQUIPO DE ADMINISTRACIÓN	\$62,205,046.53	\$0.00	\$0.00	\$0.00	\$62,205,046.53	\$0.00
D	1241-1	Muebles de Oficina y Estantería	\$24,628,423.61	\$0.00	\$0.00	\$0.00	\$24,628,423.61	\$0.00
D	1241-1-5111	Muebles de oficina y estantería	\$24,614,705.59	\$0.00	\$0.00	\$0.00	\$24,614,705.59	\$0.00
D	1241-1-5112	Muebles de Oficina y Estantería	\$13,718.02	\$0.00	\$0.00	\$0.00	\$13,718.02	\$0.00
D	1241-2	Muebles, Excepto de oficina y estantería	\$38,597.40	\$0.00	\$0.00	\$0.00	\$38,597.40	\$0.00
D	1241-2-5121	Muebles, excepto de oficina y estantería	\$38,597.40	\$0.00	\$0.00	\$0.00	\$38,597.40	\$0.00
D	1241-3	Equipo de Cómputo y de Tecnologías de la Información	\$36,424,229.04	\$0.00	\$0.00	\$0.00	\$36,424,229.04	\$0.00
D	1241-3-5151	Equipo de cómputo y de tecnología de la información	\$36,263,206.27	\$0.00	\$0.00	\$0.00	\$36,263,206.27	\$0.00
D	1241-3-5152	Refacciones y accesorios mayores para equipo de cómputo y de tecnología de la información.	\$161,022.77	\$0.00	\$0.00	\$0.00	\$161,022.77	\$0.00
D	1241-9	Otros Mobiliarios y Equipos de Administración	\$1,113,796.48	\$0.00	\$0.00	\$0.00	\$1,113,796.48	\$0.00
D	1241-9-5191	Otros Mobiliarios y Equipos de administracion	\$435,760.12	\$0.00	\$0.00	\$0.00	\$435,760.12	\$0.00
D	1241-9-5192	Línea Blanca y Electrodomésticos Mayores	\$336,663.52	\$0.00	\$0.00	\$0.00	\$336,663.52	\$0.00
D	1241-9-5193	Otros mobiliarios y equipos de administración	\$341,372.84	\$0.00	\$0.00	\$0.00	\$341,372.84	\$0.00
D	1242	MOBILIARIO Y EQUIPO EDUCACIONAL Y RECREATIVO	\$34,020,465.36	\$0.00	\$0.00	\$0.00	\$34,020,465.36	\$0.00
D	1242-1	Equipos y Aparatos Audiovisuales	\$1,344,553.07	\$0.00	\$0.00	\$0.00	\$1,344,553.07	\$0.00
D	1242-1-5211	Equipos y aparatos audiovisuales	\$1,344,553.07	\$0.00	\$0.00	\$0.00	\$1,344,553.07	\$0.00
D	1242-3	Cámaras Fotográficas y de Video	\$1,322,313.10	\$0.00	\$0.00	\$0.00	\$1,322,313.10	\$0.00
D	1242-3-5231	Cámaras fotográficas y de video	\$1,322,313.10	\$0.00	\$0.00	\$0.00	\$1,322,313.10	\$0.00
D	1242-9	Otro Mobiliario y Equipo Educativo y Recreativo	\$31,353,599.19	\$0.00	\$0.00	\$0.00	\$31,353,599.19	\$0.00
D	1242-9-5291	Otro mobiliario y equipo educacional y recreativo	\$31,353,599.19	\$0.00	\$0.00	\$0.00	\$31,353,599.19	\$0.00
D	1243	EQUIPO E INSTRUMENTAL MÉDICO Y DE LABORATORIO	\$274,855.08	\$0.00	\$0.00	\$0.00	\$274,855.08	\$0.00
D	1243-1	Equipo Médico y de Laboratorio	\$274,855.08	\$0.00	\$0.00	\$0.00	\$274,855.08	\$0.00
D	1243-1-5311	Equipo Médico y de Laboratorio	\$253,859.08	\$0.00	\$0.00	\$0.00	\$253,859.08	\$0.00
D	1243-1-5312	Equipo médico y de laboratorio G. Capital	\$20,996.00	\$0.00	\$0.00	\$0.00	\$20,996.00	\$0.00
D	1244	VEHICULOS Y EQUIPO DE TRANSPORTE	\$1,428,159.99	\$0.00	\$0.00	\$0.00	\$1,428,159.99	\$0.00



Universidad del Caribe Quintana Roo

Balanza de Comprobación del 01/feb./2024 al 29/feb./2024
Cuentas con saldos y movimientos acumulado. (De la cuenta: 1000 a la 5999)

Fecha y hora de Impresión 15/mar./2024
04:55 p. m.

Usu: CSILVERIO
Rep: rptBalanzaComprobacion

Nat.	Cuenta	Nombre de la cuenta	SALDO ANTERIOR		MOVIMIENTOS		SALDO ACTUAL	
			DEUDOR	ACREEDOR	DEUDOR	ACREEDOR	DEUDOR	ACREEDOR
D	1244-1	vehiculos y equipo terrestre	\$1,378,159.99	\$0.00	\$0.00	\$0.00	\$1,378,159.99	\$0.00
D	1244-1-5411	Vehiculos y equipo Terrestre	\$1,378,159.99	\$0.00	\$0.00	\$0.00	\$1,378,159.99	\$0.00
D	1244-9	Otros Equipos de Transporte	\$50,000.00	\$0.00	\$0.00	\$0.00	\$50,000.00	\$0.00
D	1244-9-5491	Otros Equipos de Transporte	\$50,000.00	\$0.00	\$0.00	\$0.00	\$50,000.00	\$0.00
D	1246	MAQUINARIA, OTROS EQUIPOS Y HERRAMIENTAS	\$4,253,110.32	\$0.00	\$0.00	\$0.00	\$4,253,110.32	\$0.00
D	1246-2	Maquinaria y Equipo Industrial	\$667,266.78	\$0.00	\$0.00	\$0.00	\$667,266.78	\$0.00
D	1246-2-5621	Maquinaria y equipo industrial	\$517,938.02	\$0.00	\$0.00	\$0.00	\$517,938.02	\$0.00
D	1246-2-5622	Maquinaria y equipo industrial	\$149,328.76	\$0.00	\$0.00	\$0.00	\$149,328.76	\$0.00
D	1246-4	Sistemas de Aire Acondicionado, Calefacción y de Refrigeración Industrial y Comercial	\$73,544.52	\$0.00	\$0.00	\$0.00	\$73,544.52	\$0.00
D	1246-4-5641	Sistemas de aire acondicionado, calefacción y de refrigeración industrial y comercial	\$73,544.52	\$0.00	\$0.00	\$0.00	\$73,544.52	\$0.00
D	1246-5	Equipo de Comunicación y Telecomunicación	\$314,219.90	\$0.00	\$0.00	\$0.00	\$314,219.90	\$0.00
D	1246-5-5651	Equipo de comunicación y telecomunicación	\$314,219.90	\$0.00	\$0.00	\$0.00	\$314,219.90	\$0.00
D	1246-6	Equipos de Generación Eléctrica, Aparatos y Accesorios Eléctricos	\$1,338,955.45	\$0.00	\$0.00	\$0.00	\$1,338,955.45	\$0.00
D	1246-6-5661	Equipos de Generación Eléctrica, Aparatos y Accesorios Eléctricos	\$1,338,955.45	\$0.00	\$0.00	\$0.00	\$1,338,955.45	\$0.00
D	1246-7	Herramientas y Máquinas-Herramienta	\$163,565.90	\$0.00	\$0.00	\$0.00	\$163,565.90	\$0.00
D	1246-7-5671	Herramientas y Maquinarias-Herramientas	\$163,565.90	\$0.00	\$0.00	\$0.00	\$163,565.90	\$0.00
D	1246-9	Otros Equipos	\$1,695,557.77	\$0.00	\$0.00	\$0.00	\$1,695,557.77	\$0.00
D	1246-9-5691	Otros Equipos	\$1,695,557.77	\$0.00	\$0.00	\$0.00	\$1,695,557.77	\$0.00
D	1247	COLECCIONES, OBRAS DE ARTE Y OBJETOS VALIOSOS	\$44,930.96	\$0.00	\$0.00	\$0.00	\$44,930.96	\$0.00
D	1247-1	Bienes Artísticos, Culturales y Científicos	\$44,930.96	\$0.00	\$0.00	\$0.00	\$44,930.96	\$0.00
D	1247-1-5131	Bienes Artísticos, Culturales y Científicos	\$44,930.96	\$0.00	\$0.00	\$0.00	\$44,930.96	\$0.00
D	1250	ACTIVOS INTANGIBLES	\$734,239.68	\$0.00	\$0.00	\$0.00	\$734,239.68	\$0.00
D	1251	SOFTWARE	\$734,239.68	\$0.00	\$0.00	\$0.00	\$734,239.68	\$0.00
D	1251-1	Software	\$734,239.68	\$0.00	\$0.00	\$0.00	\$734,239.68	\$0.00
D	1251-1-5911	Software	\$734,239.68	\$0.00	\$0.00	\$0.00	\$734,239.68	\$0.00
A	1260	DEPRECIACIÓN, DETERIORO Y AMORTIZACIÓN ACUMULADA DE BIENES	\$0.00	\$281,406,860.84	\$0.00	\$0.00	\$0.00	\$281,406,860.84
A	1261	DEPRECIACIÓN ACUMULADA DE BIENES INMUEBLES	\$0.00	\$189,730,438.32	\$0.00	\$0.00	\$0.00	\$189,730,438.32
A	1261-1	Depreciación de Bienes Inmuebles	\$0.00	\$189,730,438.32	\$0.00	\$0.00	\$0.00	\$189,730,438.32
A	1263	DEPRECIACIÓN ACUMULADA DE BIENES MUEBLES	\$0.00	\$90,942,182.84	\$0.00	\$0.00	\$0.00	\$90,942,182.84
A	1263-010	Depreciación Muebles, Excepto de Oficina y Estantería	\$0.00	\$7,719.48	\$0.00	\$0.00	\$0.00	\$7,719.48
A	1263-1	Depreciación de Mobiliario y Equipo de Oficina	\$0.00	\$22,593,326.55	\$0.00	\$0.00	\$0.00	\$22,593,326.55
A	1263-2	Depreciación Mobiliario y Equipo de Computo	\$0.00	\$31,897,919.78	\$0.00	\$0.00	\$0.00	\$31,897,919.78
A	1263-3	Depreciación de Otros Mobiliarios y Equipos de Administración	\$0.00	\$294,377.75	\$0.00	\$0.00	\$0.00	\$294,377.75
A	1263-4	Depreciación Mobiliario y Equipo Educativo y Recreativo	\$0.00	\$2,127,601.48	\$0.00	\$0.00	\$0.00	\$2,127,601.48
A	1263-5	Depreciación de Acervo Bibliográfico	\$0.00	\$6,752,132.33	\$0.00	\$0.00	\$0.00	\$6,752,132.33
A	1263-6	Depreciación Mobiliario y Equipo de Laboratorio	\$0.00	\$252,138.78	\$0.00	\$0.00	\$0.00	\$252,138.78
A	1263-7	Depreciación de Vehículos y Equipo de Transporte	\$0.00	\$1,410,659.98	\$0.00	\$0.00	\$0.00	\$1,410,659.98
A	1263-8	Depreciación Maquinaria, Otros Equipos y Herramientas	\$0.00	\$1,478,622.31	\$0.00	\$0.00	\$0.00	\$1,478,622.31



Universidad del Caribe Quintana Roo

Balanza de Comprobación del 01/feb./2024 al 29/feb./2024
Cuentas con saldos y movimientos acumulado. (De la cuenta: 1000 a la 5999)

Fecha y hora de Impresión | 15/mar./2024 | 04:55 p. m.

Usr: CSILVERIO
Rep: rptBalanzaComprobacion

Nat.	Cuenta	Nombre de la cuenta	SALDO ANTERIOR		MOVIMIENTOS		SALDO ACTUAL	
			DEUDOR	ACREEDOR	DEUDOR	ACREEDOR	DEUDOR	ACREEDOR
A	1263-9	Depreciación Otro Mobiliario y Equipo Educativo y Recreativo	\$0.00	\$24,127,684.40	\$0.00	\$0.00	\$0.00	\$24,127,684.40
A	1265	AMORTIZACION ACUMULADA DE ACTIVOS INTANGIBLES	\$0.00	\$734,239.68	\$0.00	\$0.00	\$0.00	\$734,239.68
A	1265-1	Amortización de Software	\$0.00	\$734,239.68	\$0.00	\$0.00	\$0.00	\$734,239.68
D	1270	ACTIVOS DIFERIDOS	\$60,104.00	\$0.00	\$0.00	\$0.00	\$60,104.00	\$0.00
D	1279	OTROS ACTIVOS DIFERIDOS	\$60,104.00	\$0.00	\$0.00	\$0.00	\$60,104.00	\$0.00
D	1279-1	Línea Telcel	\$2,000.00	\$0.00	\$0.00	\$0.00	\$2,000.00	\$0.00
D	1279-2	Energía Eléctrica	\$51,203.00	\$0.00	\$0.00	\$0.00	\$51,203.00	\$0.00
D	1279-3	Suministro de Gas	\$5,526.00	\$0.00	\$0.00	\$0.00	\$5,526.00	\$0.00
D	1279-4	Radiomóvil Dipsa	\$1,375.00	\$0.00	\$0.00	\$0.00	\$1,375.00	\$0.00
A	2000	PASIVO	\$0.00	\$5,881,417.72	\$15,469,913.71	\$0.00	\$0.00	\$5,697,692.21
A	2100	PASIVO CIRCULANTE	\$0.00	\$5,881,417.72	\$15,469,913.71	\$0.00	\$0.00	\$5,697,692.21
A	2110	CUENTAS POR PAGAR A CORTO PLAZO	\$0.00	\$5,881,417.72	\$15,469,913.71	\$0.00	\$0.00	\$5,697,692.21
A	2111	SERVICIOS PERSONALES POR PAGAR A CORTO PLAZO	\$0.00	\$463,593.07	\$8,683,820.68	\$0.00	\$0.00	\$1,776,687.16
A	2111-1	Remuneración por pagar al Personal de carácter permanente a CP	\$0.00	\$0.00	\$3,472,365.75	\$3,472,365.75	\$0.00	\$0.00
A	2111-1-1131	Sueldos base al personal permanente	\$0.00	\$0.00	\$2,703,724.05	\$2,703,724.05	\$0.00	\$0.00
A	2111-1-1133	Vida cara	\$0.00	\$0.00	\$768,641.70	\$768,641.70	\$0.00	\$0.00
A	2111-2	Remuneración por pagar al Personal de carácter transitorio a CP	\$0.00	\$0.00	\$2,453,233.81	\$2,453,233.81	\$0.00	\$0.00
A	2111-2-1211	Honorarios asimilables a salarios	\$0.00	\$0.00	\$2,250,411.36	\$2,250,411.36	\$0.00	\$0.00
A	2111-2-1221	Sueldos base al personal eventual	\$0.00	\$0.00	\$202,822.45	\$202,822.45	\$0.00	\$0.00
A	2111-3	Remuneraciones Adicionales y Especiales por Pagar a CP	\$0.00	\$0.00	\$1,708,812.63	\$1,708,812.63	\$0.00	\$0.00
A	2111-3-1312	Prima de antigüedad	\$0.00	\$0.00	\$54,187.20	\$54,187.20	\$0.00	\$0.00
A	2111-3-1321	Primas de vacaciones, dominical y gratificación de fin de año	\$0.00	\$0.00	\$1,771.58	\$1,771.58	\$0.00	\$0.00
A	2111-3-1322	Prima vacacional	\$0.00	\$0.00	\$904.64	\$904.64	\$0.00	\$0.00
A	2111-3-1342	Compensación por servicios al personal de confianza	\$0.00	\$0.00	\$1,651,949.21	\$1,651,949.21	\$0.00	\$0.00
A	2111-4	Seguridad Social y Seguros por pagar a CP	\$0.00	\$463,593.07	\$463,593.07	\$1,776,687.16	\$0.00	\$1,776,687.16
A	2111-4-1412	Aportaciones al IMSS	\$0.00	\$463,593.07	\$463,593.07	\$438,156.06	\$0.00	\$438,156.06
A	2111-4-1422	Cuotas al INFONAVIT	\$0.00	\$0.00	\$0.00	\$544,262.71	\$0.00	\$544,262.71
A	2111-4-1431	Aportaciones al sistema para el retiro	\$0.00	\$0.00	\$0.00	\$794,268.39	\$0.00	\$794,268.39
A	2111-5	Otras prestaciones sociales y económicas por pagar a CP	\$0.00	\$0.00	\$585,815.42	\$585,815.42	\$0.00	\$0.00
A	2111-5-1511	Cuotas para el fondo de ahorro y fondo de trabajo	\$0.00	\$0.00	\$109,806.08	\$109,806.08	\$0.00	\$0.00
A	2111-5-1521	Indemnizaciones	\$0.00	\$0.00	\$0.00	\$0.00	\$0.00	\$0.00
A	2111-5-1541	Prestaciones contractuales	\$0.00	\$0.00	\$159,433.34	\$159,433.34	\$0.00	\$0.00
A	2111-5-1543	Ayuda para transporte	\$0.00	\$0.00	\$158,288.00	\$158,288.00	\$0.00	\$0.00
A	2111-5-1549	OTRAS PRESTACIONES DE CARÁCTER GENERAL A LOS TRABAJADORES	\$0.00	\$0.00	\$158,288.00	\$158,288.00	\$0.00	\$0.00
A	2112	PROVEEDORES POR PAGAR A CORTO PLAZO	\$0.00	\$2,827,940.97	\$5,439,584.07	\$3,895,394.80	\$0.00	\$1,283,751.70
A	2112-1	Deudas por Adquisición de Bienes y Contratación de Servicios por Pagar a CP	\$0.00	\$1,254,714.93	\$3,866,358.03	\$3,570,106.80	\$0.00	\$858,463.70
A	2112-1-000001	SI VALE MEXICO S.A. DE C.V.	\$0.00	\$0.00	\$164,056.90	\$164,056.90	\$0.00	\$0.00
A	2112-1-000004	DESARROLLOS HIDRAULICOS DE CANCUN S.A. DE C.V.	\$0.00	\$0.00	\$53,875.65	\$53,875.65	\$0.00	\$0.00



Universidad del Caribe Quintana Roo

Balanza de Comprobación del 01/feb./2024 al 29/feb./2024
Cuentas con saldos y movimientos acumulados. (De la cuenta: 1000 a la 5999)

Fecha y hora de Impresión 15/mar./2024
04:55 p. m.

Usu: CSILVERIO
Rep: rptBalanzaComprobacion

Nat.	Cuenta	Nombre de la cuenta	SALDO ANTERIOR		MOVIMIENTOS		SALDO ACTUAL	
			DEUDOR	ACREEDOR	DEUDOR	ACREEDOR	DEUDOR	ACREEDOR
A	2112-1-000006	TELEFONOS DE MEXICO SAB DE CV	\$0.00	\$0.00	\$49,505.51	\$49,505.51	\$0.00	\$0.00
A	2112-1-000008	CENTRO FERRETERO DE CANCUN SA DE CV	\$0.00	\$0.00	\$1,165.77	\$1,165.77	\$0.00	\$0.00
A	2112-1-000010	OFI TECNOLOGIA S.A. DE C.V.	\$0.00	\$0.00	\$17,659.45	\$17,659.45	\$0.00	\$0.00
A	2112-1-000014	EDENRED MEXICO S.A. DE C.V.	\$0.00	\$0.00	\$0.00	\$0.00	\$0.00	\$0.00
A	2112-1-000015	ESTAFETA MEXICANA S.A. DE C.V.	\$0.00	\$0.00	\$886.30	\$886.30	\$0.00	\$0.00
A	2112-1-000017	ORGANIZACION RG HERMANOS S.A. DE C.V.	\$0.00	\$0.00	\$0.00	\$0.00	\$0.00	\$0.00
A	2112-1-000019	JUAREZ LANDEROS MARBA LORENA	\$0.00	\$0.00	\$5,701.40	\$5,701.40	\$0.00	\$0.00
A	2112-1-000020	AMERICAN EXPRESS COMPANY MEXICO SA DE CV - COMPRAS	\$0.00	\$10,884.35	\$183,307.59	\$176,392.12	\$0.00	\$3,968.88
A	2112-1-000024	ELECTRONICA EMPRESARIAL CANCUN SA DE CV	\$0.00	\$0.00	\$7,603.04	\$7,603.04	\$0.00	\$0.00
A	2112-1-000025	ALEJANDRA MELINA ORTIZ CARMONA	\$0.00	\$0.00	\$9,397.46	\$9,397.46	\$0.00	\$0.00
A	2112-1-000028	HOME DEPOT MEXICO S DE RL DE CV	\$0.00	\$0.00	\$1,279.00	\$1,279.00	\$0.00	\$0.00
A	2112-1-000029	GUADALUPE ZIGA GONZALEZ	\$0.00	\$0.00	\$21,054.00	\$21,054.00	\$0.00	\$0.00
A	2112-1-000030	BANCO SANTANDER (MEXICO) S.A.	\$0.00	\$0.00	\$6,885.37	\$6,885.37	\$0.00	\$0.00
A	2112-1-000034	OFFICE DEPOT DE MEXICO S.A. DE C.V.	\$0.00	\$0.00	\$5,886.00	\$5,886.00	\$0.00	\$0.00
A	2112-1-000035	OPERADORA OMX S.A. DE C.V.	\$0.00	\$0.00	\$2,261.50	\$2,261.50	\$0.00	\$0.00
A	2112-1-000059	MISTEL COMUNICACIONES Y COMPUTO SA DE CV	\$0.00	\$0.00	\$67,235.76	\$67,235.76	\$0.00	\$0.00
A	2112-1-000060	ARMSTRONG INTELLECTUAL CAPITAL SOLUTIONS SA DE CV	\$0.00	\$0.00	\$74,342.31	\$74,342.31	\$0.00	\$0.00
A	2112-1-000068	RODRIGO ADALBERTO MORALES CAMARA (REEMBOLSO)	\$0.00	\$1,172.00	\$0.00	\$0.00	\$0.00	\$0.00
A	2112-1-000071	ERICKA ALEXANDRA GUEVARA SIGLER	\$0.00	\$0.00	\$1,464.00	\$1,464.00	\$0.00	\$0.00
A	2112-1-000085	DC MONTEJO SA DE CV	\$0.00	\$0.00	\$1,459.28	\$1,459.28	\$0.00	\$0.00
A	2112-1-000087	JESSICA HERNANDEZ MATUS	\$0.00	\$0.00	\$2,443.67	\$2,443.67	\$0.00	\$0.00
A	2112-1-000099	GOBIERNO DEL ESTADO LIBRE Y SOBERANO DE QUINTANA ROO	\$0.00	\$0.00	\$0.00	\$0.00	\$0.00	\$0.00
A	2112-1-000100	ADRIANA MARIN HERNANDEZ	\$0.00	\$0.00	\$6,050.00	\$6,050.00	\$0.00	\$0.00
A	2112-1-000101	SERVICIOS MSI RIVIERA SA DE CV	\$0.00	\$0.00	\$17,980.00	\$17,980.00	\$0.00	\$0.00
A	2112-1-000103	BARAJAS BALLESTEROS LILIANA	\$0.00	\$0.00	\$6,565.00	\$6,565.00	\$0.00	\$0.00
A	2112-1-000110	BASTO CANTO JULIO CESAR C-3000	\$0.00	\$0.00	\$3,345.30	\$3,345.30	\$0.00	\$0.00
A	2112-1-000116	DIAZ ANTONIO ZAYRA C-3000	\$0.00	\$0.00	\$1,930.02	\$1,930.02	\$0.00	\$0.00
A	2112-1-000117	DIAZ CASTILLO LUIS ALBERTO C-3000	\$0.00	\$0.00	\$2,672.76	\$2,672.76	\$0.00	\$0.00
A	2112-1-000122	GARCIA FERNANDEZ ALEJANDRO C-3000	\$0.00	\$0.00	\$0.00	\$0.00	\$0.00	\$0.00
A	2112-1-000126	GONGORA PINTO JORDY MICHAEL C-3000	\$0.00	\$0.00	\$0.00	\$0.00	\$0.00	\$0.00
A	2112-1-000143	PECH PECH EDGAR ALBERTO C-3000	\$0.00	\$0.00	\$4,523.92	\$4,523.92	\$0.00	\$0.00
A	2112-1-000149	SANCEN NAHUAT DEIVIN ANTONIO C-3000	\$0.00	\$0.00	\$1,957.90	\$1,957.90	\$0.00	\$0.00
A	2112-1-000152	TEE SANCHEZ LUIS GERARDO C-3000	\$0.00	\$0.00	\$1,528.76	\$1,528.76	\$0.00	\$0.00
A	2112-1-000160	YEH UC WEBSTER OMAR C-3000	\$0.00	\$0.00	\$17,448.54	\$17,448.54	\$0.00	\$0.00
A	2112-1-000162	CAN TUN MIGUEL ALBERTO C-3000	\$0.00	\$0.00	\$5,966.00	\$5,966.00	\$0.00	\$0.00
A	2112-1-000163	CANUL CHALÉ JUAN DIEGO C-3000	\$0.00	\$0.00	\$1,280.00	\$1,280.00	\$0.00	\$0.00
A	2112-1-000166	RAMIREZ GARCIA ERANDI ELOISA C-3000	\$0.00	\$0.00	\$2,560.00	\$2,560.00	\$0.00	\$0.00
A	2112-1-000207	SILVIO MANUEL HERRERA DZUL (REEMBOLSO)	\$0.00	\$640.47	\$1,600.00	\$1,600.00	\$0.00	\$0.00
A	2112-1-000210	PROMOTORA MUSICAL S.A. DE C.V.	\$0.00	\$0.00	\$640.47	\$0.00	\$0.00	\$0.00
				\$0.00	\$349.00	\$349.00		



Usr: CSILVERIO
Rep: rptBalanzaComprobacion

Universidad del Caribe Quintana Roo

Balanza de Comprobación del 01/feb./2024 al 29/feb./2024 Cuentas con saldos y movimientos acumulado. (De la cuenta: 1000 a la 5999)

Fecha y hora de Impresión | 15/mar./2024
04:55 p. m.

Nat.	Cuenta	Nombre de la cuenta	SALDO ANTERIOR		MOVIMIENTOS		SALDO ACTUAL	
			DEUDOR	ACREEDOR	DEUDOR	ACREEDOR	DEUDOR	ACREEDOR
A	2112-1-000220	JWJ COMERCIALIZADORA YUCATAN SA DE CV	\$0.00	\$0.00	\$31,100.00	\$31,100.00	\$0.00	\$0.00
A	2112-1-000222	AME DE QUINTANA ROO, S.A. DE C.V.	\$0.00	\$0.00	\$764.98	\$764.98	\$0.00	\$0.00
A	2112-1-000226	DELGADO Y COMPANIA, S.A. DE C.V.	\$0.00	\$0.00	\$2,395.01	\$2,395.01	\$0.00	\$0.00
A	2112-1-000244	LAUREANA UH MAZUM	\$0.00	\$0.00	\$31,088.00	\$31,088.00	\$0.00	\$0.00
A	2112-1-000258	MONICA ALBA MURILLO	\$0.00	\$0.00	\$32,399.99	\$32,399.99	\$0.00	\$0.00
A	2112-1-000265	LUIS GUILLERMO ROMERO BELTRAN	\$0.00	\$0.00	\$1,150.82	\$1,150.82	\$0.00	\$0.00
A	2112-1-000281	BRAMBILA PRIETO IRLA	\$0.00	\$0.00	\$0.00	\$0.00	\$0.00	\$0.00
A	2112-1-000283	SERVICIOS TURISTICOS CASA BLANCA SA DE CV	\$0.00	\$0.00	\$829.92	\$829.92	\$0.00	\$0.00
A	2112-1-000287	SEFIPLAN Viáticos sin comprobación fiscal	\$0.00	\$0.00	\$3,578.83	\$3,578.83	\$0.00	\$0.00
A	2112-1-000288	SEFIPLAN Transportación sin comprobación fiscal	\$0.00	\$0.00	\$400.00	\$400.00	\$0.00	\$0.00
A	2112-1-000290	AIDA AMELIA SANTELIZ RODRIGUEZ	\$0.00	\$0.00	\$0.00	\$0.00	\$0.00	\$0.00
A	2112-1-000291	CADENA COMERCIAL OXO SA DECV	\$0.00	\$0.00	\$89.00	\$89.00	\$0.00	\$0.00
A	2112-1-000300	CAFE SIRENA S DE RL DE CV	\$0.00	\$0.00	\$1,798.32	\$1,798.32	\$0.00	\$0.00
A	2112-1-000301	DAVID ELJURE TERRAZAS	\$0.00	\$0.00	\$0.00	\$0.00	\$0.00	\$0.00
A	2112-1-000302	MARIA DOLORES ALEJOS SANCHEZ	\$0.00	\$0.00	\$1,360.98	\$1,360.98	\$0.00	\$0.00
A	2112-1-000306	OPERADORA MARLON SA DE CV	\$0.00	\$0.00	\$868.56	\$868.56	\$0.00	\$0.00
A	2112-1-000307	NUOVA WAL MART DE MÉXICO S DE RL DE CV	\$0.00	\$0.00	\$34,884.44	\$34,884.44	\$0.00	\$0.00
A	2112-1-000310	JESUS DANIEL AC MEDINA	\$0.00	\$0.00	\$9,000.00	\$9,000.00	\$0.00	\$0.00
A	2112-1-000323	COSTCO DE MEXICO SA DE CV	\$0.00	\$0.00	\$2,879.60	\$2,879.60	\$0.00	\$0.00
A	2112-1-000336	RAFAEL EMIR PEREZ PAREDES	\$0.00	\$0.00	\$2,446.44	\$2,446.44	\$0.00	\$0.00
A	2112-1-000347	OLIVERA ALCOCER AURORA CAROLINA C-3000	\$0.00	\$0.00	\$756.00	\$756.00	\$0.00	\$0.00
A	2112-1-000349	SALGADO HERNANDEZ SERGIO SEVERIANO C-3000	\$0.00	\$0.00	\$3,883.28	\$3,883.28	\$0.00	\$0.00
A	2112-1-000354	CORPORATIVO PADEM SA DE CV	\$0.00	\$0.00	\$5,061.31	\$5,061.31	\$0.00	\$0.00
A	2112-1-000365	EMBOTELLADORAS BEPENSA SA DE CV	\$0.00	\$0.00	\$12,465.00	\$12,465.00	\$0.00	\$0.00
A	2112-1-000393	AUTOS PULLMAN SA DE CV	\$0.00	\$0.00	\$1,276.00	\$1,276.00	\$0.00	\$0.00
A	2112-1-000408	OPERADORA VIPS S DE RL DE CV	\$0.00	\$0.00	\$728.00	\$728.00	\$0.00	\$0.00
A	2112-1-000460	TIENDAS SORIANA SA DE CV	\$0.00	\$0.00	\$949.00	\$949.00	\$0.00	\$0.00
A	2112-1-000472	MANZO JIMÉNEZ FRANCISCO JAVIER C-3000	\$0.00	\$0.00	\$2,320.36	\$2,320.36	\$0.00	\$0.00
A	2112-1-000489	TIENDAS CHEDRAUI SA DE CV	\$0.00	\$0.00	\$8,705.92	\$8,705.92	\$0.00	\$0.00
A	2112-1-000506	IMPULSORA EMPRESARIAL PRESENTIA SA DE CV	\$0.00	\$0.00	\$2,865.20	\$2,865.20	\$0.00	\$0.00
A	2112-1-000518	ECOLSUR SA DE CV	\$0.00	\$0.00	\$8,062.00	\$8,062.00	\$0.00	\$0.00
A	2112-1-000540	OPERADORA Y PROCESADORA DE PRODUCTOS DE PANIFICACION SA DE CV	\$0.00	\$0.00	\$358.00	\$358.00	\$0.00	\$0.00
A	2112-1-000550	DAVID MORENO SOTO	\$0.00	\$126,972.90	\$0.00	\$0.00	\$0.00	\$126,972.90
A	2112-1-000552	UNIFORMES Y CONCEPTOS TEXTILES, S.A DE C.V.	\$0.00	\$0.00	\$5,985.60	\$5,985.60	\$0.00	\$0.00
A	2112-1-000559	ZURYEL FLORES LÓPEZ	\$0.00	\$0.00	\$4,374.00	\$4,374.00	\$0.00	\$0.00
A	2112-1-000561	MARISOL VANEGAS PEREZ	\$0.00	\$0.00	\$8,120.00	\$8,120.00	\$0.00	\$0.00
A	2112-1-000574	AMAZON WEB SERVICES, INC	\$0.00	\$0.00	\$31,864.21	\$31,864.21	\$0.00	\$0.00
A	2112-1-000577	TECNOLOGIA DIGITAL ALPHA SA DE CV	\$0.00	\$0.00	\$0.00	\$0.00	\$0.00	\$0.00
A	2112-1-000578	HIGH SIS SA DE CV	\$0.00	\$0.00	\$63,800.00	\$63,800.00	\$0.00	\$0.00
A	2112-1-000612	ANTONIO ALFONSO SEDAS HANDALL	\$0.00	\$0.00	\$7,308.58	\$7,308.58	\$0.00	\$0.00



Universidad del Caribe Quintana Roo

Balanza de Comprobación del 01/feb./2024 al 29/feb./2024 Cuentas con saldos y movimientos acumulado. (De la cuenta: 1000 a la 5999)

Fecha y hora de Impresión 15/mar./2024 04:55 p. m.

Usr: CSILVERIO
Rep: rptBalanzaComprobacion

Nat.	Cuenta	Nombre de la cuenta	SALDO ANTERIOR		MOVIMIENTOS		SALDO ACTUAL	
			DEUDOR	ACREEDOR	DEUDOR	ACREEDOR	DEUDOR	ACREEDOR
A	2112-1-000618	PAOLA NALLELY LOPEZ ROMERO	\$0.00	\$0.00	\$13,382.10	\$13,382.10	\$0.00	\$0.00
A	2112-1-000631	ANA CAROLINA CASTRO MARTIN	\$0.00	\$0.00	\$0.00	\$0.00	\$0.00	\$0.00
A	2112-1-000632	MIGUEL ALEJANDRO CHAN MEDINA	\$0.00	\$0.00	\$0.00	\$0.00	\$0.00	\$0.00
A	2112-1-000635	GUTIERREZ BLANCO ANDREA C-3000	\$0.00	\$0.00	\$13,182.14	\$13,182.14	\$0.00	\$0.00
A	2112-1-000636	MADERA BAEZA JOCELYN C-3000	\$0.00	\$0.00	\$13,005.48	\$13,005.48	\$0.00	\$0.00
A	2112-1-000638	CAMPOS CORAL WILDER EDMUNDO C-3000	\$0.00	\$0.00	\$7,680.00	\$7,680.00	\$0.00	\$0.00
A	2112-1-000641	ESTRADA ROQUE JUAN CARLOS C-3000	\$0.00	\$0.00	\$5,120.00	\$5,120.00	\$0.00	\$0.00
A	2112-1-000642	GODINEZ FLORES J. JESÚS C-3000	\$0.00	\$0.00	\$2,560.00	\$2,560.00	\$0.00	\$0.00
A	2112-1-000643	LARA PERAZA WILBERTH EDUARDO C-3000	\$0.00	\$0.00	\$2,560.00	\$2,560.00	\$0.00	\$0.00
A	2112-1-000645	MORALES SALINAS REYNA AIMEÉ C-3000	\$0.00	\$0.00	\$5,120.00	\$5,120.00	\$0.00	\$0.00
A	2112-1-000653	VOXART INDUSTRIAL SA DE CV	\$0.00	\$0.00	\$28,930.40	\$28,930.40	\$0.00	\$0.00
A	2112-1-000657	GASPAR NORBERTO SOSA CAB (REEMBOLSO)	\$0.00	\$0.00	\$0.00	\$0.00	\$0.00	\$0.00
A	2112-1-000661	JONATHAN ROMERO GALINDO (REEMBOLSO)	\$0.00	\$0.00	\$4,873.48	\$4,873.48	\$0.00	\$0.00
A	2112-1-000685	WEBSTER OMAR YEH UC	\$0.00	\$0.00	\$1,545.00	\$1,545.00	\$0.00	\$0.00
A	2112-1-000694	ABT3 SA DE CV	\$0.00	\$0.00	\$0.00	\$0.00	\$0.00	\$0.00
A	2112-1-000701	PACHECO CASTRO SONIA BEATRIZ C-3000	\$0.00	\$0.00	\$5,000.00	\$5,000.00	\$0.00	\$0.00
A	2112-1-000704	HONORIO E HIJOS SA DE CV	\$0.00	\$0.00	\$467.00	\$467.00	\$0.00	\$0.00
A	2112-1-000708	ALEJANDRA URRUTIA STAMATIO	\$0.00	\$0.00	\$9,826.54	\$9,826.54	\$0.00	\$0.00
A	2112-1-000730	TEJERO DIAZ VIANEY GUADALUPE C-3000	\$0.00	\$0.00	\$2,357.92	\$2,357.92	\$0.00	\$0.00
A	2112-1-000732	TONY TIENDAS SA DE CV	\$0.00	\$0.00	\$1,119.88	\$1,119.88	\$0.00	\$0.00
A	2112-1-000733	EDITORIAL Y DISTRIBUIDORA ACADEMICA LIBERTAD MEXICANA SA DE CV	\$0.00	\$158,227.48	\$0.00	\$0.00	\$0.00	\$158,227.48
A	2112-1-000734	LOS COCOS OPERADORA DE SERVICIOS TURISTICOS DEL SUR SA DE CV	\$0.00	\$0.00	\$0.00	\$0.00	\$0.00	\$0.00
A	2112-1-000741	CARAVEO PÉREZ MIROSLAVA GUADALUPE C-3000	\$0.00	\$0.00	\$5,446.12	\$5,446.12	\$0.00	\$0.00
A	2112-1-000754	MARISQUERIA EL TACO LOCO FUNDADAEN 1979 SA DE CV	\$0.00	\$0.00	\$419.00	\$419.00	\$0.00	\$0.00
A	2112-1-000755	DESARROLLADORA TRIE SA DE CV	\$0.00	\$0.00	\$650.00	\$650.00	\$0.00	\$0.00
A	2112-1-000764	JOSE ENRIQUE COBA PUC (REEMBOLSO)	\$0.00	\$0.00	\$4,000.00	\$4,000.00	\$0.00	\$0.00
A	2112-1-000767	GRUPO ATS SEGURIDAD EMPRESARIAL SA DE CV	\$0.00	\$0.00	\$414,444.96	\$414,444.96	\$0.00	\$0.00
A	2112-1-000786	INNOVACION EN MANTENIMIENTO Y CONSTRUCCION PROMAC SA DE CV	\$0.00	\$176,392.44	\$0.00	\$0.00	\$0.00	\$176,392.44
A	2112-1-000799	SONIA ESTHER ALEJO HERRERA	\$0.00	\$0.00	\$1,133.12	\$1,133.12	\$0.00	\$0.00
A	2112-1-000803	KENIA LIZET RIVAS ARIAS	\$0.00	\$0.00	\$3,644.00	\$3,644.00	\$0.00	\$0.00
A	2112-1-000827	AVILA PARDO MAGDALENA C-3000	\$0.00	\$0.00	\$891.42	\$891.42	\$0.00	\$0.00
A	2112-1-000833	HSBC MEXICO SA	\$0.00	\$0.00	\$6,869.55	\$6,869.55	\$0.00	\$0.00
A	2112-1-000834	ISAAC ROJAS OLMOS	\$0.00	\$180,287.30	\$180,287.30	\$0.00	\$0.00	\$0.00
A	2112-1-000838	ESCOBEDO CEN IRVING DANIEL C-3000	\$0.00	\$0.00	\$0.00	\$0.00	\$0.00	\$0.00
A	2112-1-000839	JOSE MARIA MORENO CARDENAS	\$0.00	\$0.00	\$1,153.58	\$1,153.58	\$0.00	\$0.00
A	2112-1-000858	TORRES BARRIOS SAMARY MICHELLE C-3000	\$0.00	\$0.00	\$15,994.30	\$15,994.30	\$0.00	\$0.00
A	2112-1-000861	NAFARRATE ALARCÓN MARIA DE LOURDES C-3000	\$0.00	\$0.00	\$2,560.00	\$2,560.00	\$0.00	\$0.00
A	2112-1-000862	PERERA YAM ESTHER DIANE C-3000	\$0.00	\$0.00	\$2,560.00	\$2,560.00	\$0.00	\$0.00



Universidad del Caribe Quintana Roo

Balanza de Comprobación del 01/feb./2024 al 29/feb./2024
Cuentas con saldos y movimientos acumulado. (De la cuenta: 1000 a la 5999)

Fecha y hora de Impresión 15/mar./2024 04:55 p. m.

Usr: CSILVERIO
Rep: rptBalanzaComprobacion

Nat.	Cuenta	Nombre de la cuenta	SALDO ANTERIOR		MOVIMIENTOS		SALDO ACTUAL	
			DEUDOR	ACREEDOR	DEUDOR	ACREEDOR	DEUDOR	ACREEDOR
A	2112-1-000863	WILLIAMS PÉREZ ROBERTO C-3000	\$0.00	\$0.00	\$5,120.00	\$5,120.00	\$0.00	\$0.00
A	2112-1-000871	VIRIDIANA ALHELI ORTEGA ESPINOSA	\$0.00	\$0.00	\$9,025.99	\$9,025.99	\$0.00	\$0.00
A	2112-1-000893	KESSELER CHAMBRONNET ISABELLE C-3000	\$0.00	\$0.00	\$1,280.00	\$1,280.00	\$0.00	\$0.00
A	2112-1-000894	ACOSTA MUÑOZ LAURA EVA C-3000	\$0.00	\$0.00	\$960.00	\$960.00	\$0.00	\$0.00
A	2112-1-000895	MEX TORRES PEDRO ANTONIO C-3000	\$0.00	\$0.00	\$1,120.00	\$1,120.00	\$0.00	\$0.00
A	2112-1-000898	HERNANDEZ RAMIREZ ANA KARINA C-3000	\$0.00	\$0.00	\$640.00	\$640.00	\$0.00	\$0.00
A	2112-1-000899	HERNANDEZ JIMENEZ DYNA C-3000	\$0.00	\$0.00	\$960.00	\$960.00	\$0.00	\$0.00
A	2112-1-000900	ALCOGER CARRILLO ANDRES MIGUEL C-3000	\$0.00	\$0.00	\$1,120.00	\$1,120.00	\$0.00	\$0.00
A	2112-1-000903	ITZA LOEZA MARIELY GUADALUPE C-3000	\$0.00	\$0.00	\$1,280.00	\$1,280.00	\$0.00	\$0.00
A	2112-1-000905	CHI PAT JOSE GEDEON C-3000	\$0.00	\$0.00	\$2,240.00	\$2,240.00	\$0.00	\$0.00
A	2112-1-000906	SANCHEZ DREWES ERECE C-3000	\$0.00	\$0.00	\$1,120.00	\$1,120.00	\$0.00	\$0.00
A	2112-1-000920	GRUPO BOXITO SA DE CV	\$0.00	\$0.00	\$3,640.26	\$3,640.26	\$0.00	\$0.00
A	2112-1-000938	RAMIREZ CARDENAS MARIA DE LOURDES C-3000	\$0.00	\$0.00	\$1,760.00	\$1,760.00	\$0.00	\$0.00
A	2112-1-000965	GUSTAVO ADOLFO PECH GALERA	\$0.00	\$0.00	\$2,202.98	\$2,202.98	\$0.00	\$0.00
A	2112-1-000968	DAVID GARCIA MEJIA	\$0.00	\$0.00	\$5,230.44	\$5,230.44	\$0.00	\$0.00
A	2112-1-000984	SWP SA DE CV	\$0.00	\$0.00	\$1,160.00	\$1,160.00	\$0.00	\$0.00
A	2112-1-000988	ELVI DANIEL ROBLERO LOPEZ	\$0.00	\$0.00	\$0.00	\$0.00	\$0.00	\$0.00
A	2112-1-001007	VALENZUELA MARTINEZ OLIVIA ABIGAIL C-3000	\$0.00	\$0.00	\$800.00	\$800.00	\$0.00	\$0.00
A	2112-1-001009	AUTOBUSES RAPIDOS DE ZACATLAN SA DE CV	\$0.00	\$0.00	\$7,400.00	\$7,400.00	\$0.00	\$0.00
A	2112-1-001024	OMA MEDIA SA DE CV	\$0.00	\$0.00	\$0.00	\$0.00	\$0.00	\$0.00
A	2112-1-001029	EDICIONES COMUNICACION CIENTIFICA SA DE CV	\$0.00	\$80,000.00	\$0.00	\$0.00	\$0.00	\$80,000.00
A	2112-1-001031	JOSE MARIA MANUEL PADILLA LEAL	\$0.00	\$0.00	\$425.13	\$425.13	\$0.00	\$0.00
A	2112-1-001096	CRUZ LOPEZ EDUARDO C-3000	\$0.00	\$0.00	\$15,994.30	\$15,994.30	\$0.00	\$0.00
A	2112-1-001101	SPORT DEPOT S.A DE C.V.	\$0.00	\$68,550.20	\$68,550.20	\$0.00	\$0.00	\$0.00
A	2112-1-001106	OSCAR ANTONIO FLORES MACIAS	\$0.00	\$0.00	\$348,000.00	\$348,000.00	\$0.00	\$0.00
A	2112-1-001107	GIGNET SA DE CV	\$0.00	\$0.00	\$153,824.41	\$153,824.41	\$0.00	\$0.00
A	2112-1-001125	HERNANDEZ MATUS JESSICA C-3000	\$0.00	\$0.00	\$891.42	\$891.42	\$0.00	\$0.00
A	2112-1-001126	CRUZ CAMACHO GABRIELA C-3000	\$0.00	\$0.00	\$6,205.74	\$6,205.74	\$0.00	\$0.00
A	2112-1-001143	BARUCH ARISTEO LOZANO ALVAREZ	\$0.00	\$38,685.79	\$38,685.79	\$0.00	\$0.00	\$0.00
A	2112-1-001147	CLINICA DE SALUD MENTAL LANZATE A LA VIDA SC	\$0.00	\$0.00	\$0.00	\$0.00	\$0.00	\$0.00
A	2112-1-001158	DISTRIBUIDORA LIVERPOOL	\$0.00	\$0.00	\$5,997.98	\$5,997.98	\$0.00	\$0.00
A	2112-1-001166	CINDY GEOVANNA DORANTES RUIZ	\$0.00	\$0.00	\$74,704.00	\$74,704.00	\$0.00	\$0.00
A	2112-1-001167	ALVARADO ALCOCER LUIS ALBERTO C-3000	\$0.00	\$0.00	\$21,121.04	\$21,121.04	\$0.00	\$0.00
A	2112-1-001169	COB PECH VANESSA DE JESUS C-3000	\$0.00	\$0.00	\$11,806.16	\$11,806.16	\$0.00	\$0.00
A	2112-1-001171	ALVARADO MARTINEZ MARIA DEL CARMEN C-3000	\$0.00	\$0.00	\$4,320.00	\$4,320.00	\$0.00	\$0.00
A	2112-1-001178	TRANSPORTADORA TURISTICA MAUSO SA DE CV	\$0.00	\$0.00	\$14,384.00	\$14,384.00	\$0.00	\$0.00
A	2112-1-001179	MIGUEL FIGUEROA BECERRA	\$0.00	\$0.00	\$7,888.00	\$7,888.00	\$0.00	\$0.00
A	2112-1-001181	MEDINA MOISES MARIA LUISA C-3000	\$0.00	\$0.00	\$960.00	\$960.00	\$0.00	\$0.00
A	2112-1-001182	PERAZA MARTINEZ JOSE FRANCISCO C-3000	\$0.00	\$0.00	\$2,240.00	\$2,240.00	\$0.00	\$0.00
A	2112-1-001183	FORTIN ELISABETTA C-3000	\$0.00	\$0.00	\$1,440.00	\$1,440.00	\$0.00	\$0.00
A	2112-1-001208	RINCON SERVICIOS DEL SURESTE SA DE CV	\$0.00	\$0.00	\$58,000.00	\$58,000.00	\$0.00	\$0.00



Universidad del Caribe Quintana Roo

Balanza de Comprobación del 01/feb./2024 al 29/feb./2024
Cuentas con saldos y movimientos acumulado. (De la cuenta: 1000 a la 5999)

Fecha y hora de Impresión | 15/mar./2024
04:55 p. m.

Usr: CSILVERIO
Rep: rptBalanzaComprobacion

Nat.	Cuenta	Nombre de la cuenta	SALDO ANTERIOR		MOVIMIENTOS		SALDO ACTUAL	
			DEUDOR	ACREEDOR	DEUDOR	ACREEDOR	DEUDOR	ACREEDOR
A	2112-1-001209	ILEANA BEATRIZ BAUTISTA PEÑA (RESICO)	\$0.00	\$0.00	\$11,020.00	\$11,020.00	\$0.00	\$0.00
A	2112-1-001266	MENDOZA LARA JORGE LUIS C-3000	\$0.00	\$0.00	\$10,869.66	\$10,869.66	\$0.00	\$0.00
A	2112-1-001301	YOANA DESIREE UGARTE OLLARVES	\$0.00	\$0.00	\$31,308.40	\$31,308.40	\$0.00	\$0.00
A	2112-1-001307	MAC TABASCO SA DE CV	\$0.00	\$0.00	\$357,489.40	\$357,489.40	\$0.00	\$0.00
A	2112-1-001308	CROMBERGER EDITORES E IMPRESORES SA DE CV	\$0.00	\$0.00	\$20,328.00	\$20,328.00	\$0.00	\$0.00
A	2112-1-001312	GRAFICA PREMIER SA DE CV	\$0.00	\$131,602.00	\$0.00	\$0.00	\$0.00	\$131,602.00
A	2112-1-001327	OPERADORA EXE	\$0.00	\$0.00	\$328.00	\$328.00	\$0.00	\$0.00
A	2112-1-001333	CAB JIMENEZ MARIA LETICIA C-3000	\$0.00	\$0.00	\$10,348.00	\$10,348.00	\$0.00	\$0.00
A	2112-1-001334	GOMEZ BUENFIL ALMHI DIANEY C-3000	\$0.00	\$0.00	\$14,161.80	\$14,161.80	\$0.00	\$0.00
A	2112-1-001335	MELENDEZ LOPEZ YASURI AGLAE C-3000	\$0.00	\$0.00	\$4,070.46	\$4,070.46	\$0.00	\$0.00
A	2112-1-001351	JOSE LUIS ROCHA ARGÜELLES (RESICO)	\$0.00	\$0.00	\$36,447.08	\$36,447.08	\$0.00	\$0.00
A	2112-1-001370	GASTRONOMIA Y OPERADORA CUMBRES	\$0.00	\$0.00	\$1,995.00	\$1,995.00	\$0.00	\$0.00
A	2112-1-001378	COCINA Y ASEO INSTITUCIONAL SA DE CV	\$0.00	\$0.00	\$0.00	\$0.00	\$0.00	\$0.00
A	2112-1-001406	AMERICAN EXPRESS COMPANY MEXICO SA DE CV - RECTORIA	\$0.00	\$0.00	\$19,779.49	\$19,779.49	\$0.00	\$0.00
A	2112-1-001418	ALFREDO ARELLANO GUILLERMO (REEMBOLSO)	\$0.00	\$0.00	\$0.00	\$0.00	\$0.00	\$0.00
A	2112-1-001427	SUPER SAN FRANCISCO DE ASIS SA DE CV	\$0.00	\$0.00	\$784.44	\$784.44	\$0.00	\$0.00
A	2112-1-001432	CONSEJO MEXICANO DE COMERCIO EXTERIOR BAJIO AC	\$0.00	\$0.00	\$10,800.00	\$10,800.00	\$0.00	\$0.00
A	2112-1-001459	CASTILLO GALEANA ABELARDO C-3000	\$0.00	\$0.00	\$6,252.26	\$6,252.26	\$0.00	\$0.00
A	2112-1-001460	CEBALLOS Povedano ROSILUZ C-3000	\$0.00	\$0.00	\$5,000.00	\$5,000.00	\$0.00	\$0.00
A	2112-1-001461	OLIVARES URBINA MIGUEL ANGEL C-3000	\$0.00	\$0.00	\$5,000.00	\$5,000.00	\$0.00	\$0.00
A	2112-1-001462	DOMÍNGUEZ ESTRADA JOSÉ FRANCISCO C-3000	\$0.00	\$0.00	\$6,252.26	\$6,252.26	\$0.00	\$0.00
A	2112-1-001463	ALVAREZ ESTRADA GUILLERMO EUSEBIO C-3000	\$0.00	\$0.00	\$5,891.42	\$5,891.42	\$0.00	\$0.00
A	2112-1-001464	GUERRA MONDRAGON SANDRA C-3000	\$0.00	\$0.00	\$5,000.00	\$5,000.00	\$0.00	\$0.00
A	2112-1-001466	HERNANDEZ TERRONES LAURA MARGARITA C-3000	\$0.00	\$0.00	\$6,252.26	\$6,252.26	\$0.00	\$0.00
A	2112-1-001467	BARCENAS GRAMIEL JUAN FRANCISCO C-3000	\$0.00	\$0.00	\$5,000.00	\$5,000.00	\$0.00	\$0.00
A	2112-1-001468	AGUAS GARCIA NANCY C-3000	\$0.00	\$0.00	\$5,000.00	\$5,000.00	\$0.00	\$0.00
A	2112-1-001469	COBOS DEL ANGEL DIANA DEL PILAR C-3000	\$0.00	\$0.00	\$5,000.00	\$5,000.00	\$0.00	\$0.00
A	2112-1-001470	ARMENTA ARANCETA MIJAIL C-3000	\$0.00	\$0.00	\$5,000.00	\$5,000.00	\$0.00	\$0.00
A	2112-1-001471	DÍAZ MOLINA LIBERTAD FIDELINA C-3000	\$0.00	\$0.00	\$6,252.26	\$6,252.26	\$0.00	\$0.00
A	2112-1-001476	MARGARITA SUAREZ AZCONA	\$0.00	\$0.00	\$3,118.48	\$3,118.48	\$0.00	\$0.00
A	2112-1-001491	JONATHAN ROMERO GALINDO (REEMBOLSO ISR)	\$0.00	\$0.00	\$1,935.92	\$1,935.92	\$0.00	\$0.00
A	2112-1-001495	ENCANTO LIFE STYLE S DE RL DE CV	\$0.00	\$0.00	\$0.00	\$0.00	\$0.00	\$0.00
A	2112-1-001498	VICENTE FERREYRA ACOSTA	\$0.00	\$0.00	\$116,000.00	\$116,000.00	\$0.00	\$0.00
A	2112-1-001508	CANTO REYES FIDEL GERMAN C-3000	\$0.00	\$0.00	\$2,560.00	\$2,560.00	\$0.00	\$0.00
A	2112-1-001510	AGUILAR HERNANDEZ MIGUEL ANGEL C-3000	\$0.00	\$0.00	\$3,840.00	\$3,840.00	\$0.00	\$0.00
A	2112-1-001530	LEVI PIÑA MOISES C-3000	\$0.00	\$0.00	\$2,560.00	\$2,560.00	\$0.00	\$0.00
A	2112-1-001546	CANUL ESPINOZA BRIZEYDA MARGELY C-3000	\$0.00	\$0.00	\$11,004.64	\$11,004.64	\$0.00	\$0.00
A	2112-1-001547	GONZALEZ ONOFRE GEISHA HASSANIA C-3000	\$0.00	\$0.00	\$13,000.00	\$13,000.00	\$0.00	\$0.00
A	2112-1-001553	EUROELECTRICA SA DE CV	\$0.00	\$0.00	\$5,326.63	\$5,326.63	\$0.00	\$0.00
A	2112-1-001559	SANCHEZ ZEPEDA JOAQUIN C-3000	\$0.00	\$0.00	\$800.00	\$800.00	\$0.00	\$0.00



Universidad del Caribe Quintana Roo

Balanza de Comprobación del 01/feb./2024 al 29/feb./2024
Cuentas con saldos y movimientos acumulado. (De la cuenta: 1000 a la 5999)

Fecha y hora de Impresión | 15/mar./2024
04:55 p. m.

Usr: CSILVERIO
Rep: rptBalanzaComprobacion

Nat.	Cuenta	Nombre de la cuenta	SALDO ANTERIOR		MOVIMIENTOS		SALDO ACTUAL	
			DEUDOR	ACREEDOR	DEUDOR	ACREEDOR	DEUDOR	ACREEDOR
A	2112-1-001560	EDITORIAL NIUMA SA DE CV	\$0.00	\$0.00	\$7,171.60	\$7,171.60	\$0.00	\$0.00
A	2112-1-001586	COMERCIAL MINISUPER GM	\$0.00	\$0.00	\$884.36	\$884.36	\$0.00	\$0.00
A	2112-1-001591	UNIVERSIDAD AUTONOMA METROPOLITANA	\$0.00	\$72,500.00	\$0.00	\$0.00	\$0.00	\$72,500.00
A	2112-1-001636	GARRIDO CARDENAS NOE ANTONIO C-3000	\$0.00	\$0.00	\$23,339.10	\$23,339.10	\$0.00	\$0.00
A	2112-1-001637	PERERA FERNANDEZ ERIC ARTURO C-3000	\$0.00	\$0.00	\$13,255.00	\$13,255.00	\$0.00	\$0.00
A	2112-1-001638	VASCO PINO IXCHEL C-3000	\$0.00	\$0.00	\$13,255.00	\$13,255.00	\$0.00	\$0.00
A	2112-1-001639	MARQUEZ GIMENEZ REYNALDO JOSE C-3000	\$0.00	\$0.00	\$13,255.00	\$13,255.00	\$0.00	\$0.00
A	2112-1-001683	YAZMIN ALAISE BASULTO GONZALEZ	\$0.00	\$0.00	\$0.00	\$0.00	\$0.00	\$0.00
A	2112-1-001684	DANIELA DEL CARMEN SANCHEZ ROSALES	\$0.00	\$0.00	\$3,599.94	\$3,599.94	\$0.00	\$0.00
A	2112-1-001685	CONSEJO NACIONAL DEL DEPORTE DE LA EDUCACION AC	\$0.00	\$0.00	\$15,600.00	\$15,600.00	\$0.00	\$0.00
A	2112-1-001713	COMERCIAL TOYO	\$0.00	\$0.00	\$4,592.74	\$4,592.74	\$0.00	\$0.00
A	2112-1-001717	BODEGA BAROUDI SA D C V	\$0.00	\$0.00	\$1,325.09	\$1,325.09	\$0.00	\$0.00
A	2112-1-001726	HERMAN HERRERA ESTRADA	\$0.00	\$0.00	\$1,324.98	\$1,324.98	\$0.00	\$0.00
A	2112-1-001754	ALBERTO LOPEZ RODRIGUEZ	\$0.00	\$92,800.00	\$0.00	\$0.00	\$0.00	\$92,800.00
A	2112-1-001756	E2 OPERACIONES	\$0.00	\$0.00	\$224.00	\$224.00	\$0.00	\$0.00
A	2112-1-001779	TORRES ARGAEZ MIRNA GUADALUPE C-3000	\$0.00	\$0.00	\$1,201.60	\$1,201.60	\$0.00	\$0.00
A	2112-1-001784	ENOC PEREZ GUTIERREZ	\$0.00	\$0.00	\$12,927.40	\$12,927.40	\$0.00	\$0.00
A	2112-1-001797	CANCINO JUAREZ PAOLA BRIGITTE C-3000	\$0.00	\$0.00	\$11,124.72	\$11,124.72	\$0.00	\$0.00
A	2112-1-001798	GOMEZ UC JERLY YESEÑA C-3000	\$0.00	\$0.00	\$8,715.68	\$8,715.68	\$0.00	\$0.00
A	2112-1-001801	GRUPO SACOM	\$0.00	\$0.00	\$0.00	\$0.00	\$0.00	\$0.00
A	2112-1-001803	KEVIN LEVI CANCHE HERNANDEZ	\$0.00	\$0.00	\$322.48	\$322.48	\$0.00	\$0.00
A	2112-1-001822	VAZQUEZ VASQUEZ CESAR YAIR C-3000	\$0.00	\$0.00	\$3,402.18	\$3,402.18	\$0.00	\$0.00
A	2112-1-001823	PEDRO MONCADA JIMENEZ (REEMBOLSO)	\$0.00	\$0.00	\$1,020.00	\$1,020.00	\$0.00	\$0.00
A	2112-1-001828	JOSE SAMUEL CERVERA LEON	\$0.00	\$116,000.00	\$0.00	\$0.00	\$0.00	\$116,000.00
A	2112-1-001832	CERVERA LEON JOSE SAMUEL C-3000	\$0.00	\$0.00	\$23,339.10	\$23,339.10	\$0.00	\$0.00
A	2112-1-001833	MONCADA JIMENEZ PEDRO C-3000	\$0.00	\$0.00	\$10,869.66	\$10,869.66	\$0.00	\$0.00
A	2112-1-001835	SUPER WILLYS	\$0.00	\$0.00	\$171.00	\$171.00	\$0.00	\$0.00
A	2112-1-001840	KARSTECH S DE RL DE CV	\$0.00	\$0.00	\$0.00	\$0.00	\$0.00	\$0.00
A	2112-1-001841	MARIO CONCEPCION PEREZ AGUILAR	\$0.00	\$0.00	\$0.00	\$0.00	\$0.00	\$0.00
A	2112-1-001846	ZURIA ESPERANZA LÓPEZ PUGA (REEMBOLSO)	\$0.00	\$0.00	\$0.00	\$0.00	\$0.00	\$0.00
A	2112-1-001847	ERICK CHAVEZ LUNA (RESICO)	\$0.00	\$0.00	\$10,108.92	\$10,108.92	\$0.00	\$0.00
A	2112-1-001849	MARIA SAMIRA THOME ALCOCER (REEMBOLSO)	\$0.00	\$0.00	\$0.00	\$0.00	\$0.00	\$0.00
A	2112-1-001850	MARIA SAMIRA THOME ALCOCER (ISR REEMBOLSO)	\$0.00	\$0.00	\$0.00	\$0.00	\$0.00	\$0.00
A	2112-1-001851	JESSICA HERNANDEZ MATUS (REEMBOLSO ISR)	\$0.00	\$0.00	\$4,011.16	\$4,011.16	\$0.00	\$0.00
A	2112-1-001852	LUIS GERARDO TEE SANCHEZ (REEMBOLSO)	\$0.00	\$0.00	\$1,546.00	\$1,546.00	\$0.00	\$0.00
A	2112-1-001853	ARCEO SANTOYO HECTOR RAMON C-3000	\$0.00	\$0.00	\$12,117.86	\$12,117.86	\$0.00	\$0.00
A	2112-1-001854	CANCINO JUAREZ JENNIFER KARINA C-3000	\$0.00	\$0.00	\$1,632.60	\$1,632.60	\$0.00	\$0.00
A	2112-1-001855	CALOCA GALINDO CARLOS ADRIAN C-3000	\$0.00	\$0.00	\$2,560.00	\$2,560.00	\$0.00	\$0.00
A	2112-1-001856	CABRERA NARVAEZ MAURICIO C-3000	\$0.00	\$0.00	\$2,560.00	\$2,560.00	\$0.00	\$0.00
A	2112-1-001857	DOMINGUEZ MORENO YEFRI ALEJANDRO C-3000	\$0.00	\$0.00	\$2,560.00	\$2,560.00	\$0.00	\$0.00
A	2112-1-001858	MURILLO GOMEZ GABRIELA MARGARITA C-3000	\$0.00	\$0.00	\$2,880.00	\$2,880.00	\$0.00	\$0.00



Universidad del Caribe Quintana Roo

Balanza de Comprobación del 01/feb./2024 al 29/feb./2024
Cuentas con saldos y movimientos acumulado. (De la cuenta: 1000 a la 5999)

Fecha y hora de Impresión 15/mar./2024
04:55 p. m.

Usu: CSILVERIO
Rep: rptBalanzaComprobacion

Nat.	Cuenta	Nombre de la cuenta	SALDO ANTERIOR		MOVIMIENTOS		SALDO ACTUAL	
			DEUDOR	ACREEDOR	DEUDOR	ACREEDOR	DEUDOR	ACREEDOR
A	2112-1-001859	CALLVU SA DE CV	\$0.00	\$0.00	\$2,760.80	\$0.00	\$2,760.80	\$0.00
A	2112-1-001860	CLAUDIA XIMENA MONTES DE OCA ICAZA (RESICO)	\$0.00	\$0.00	\$112,500.00	\$0.00	\$112,500.00	\$0.00
A	2112-1-001861	JULIO CÉSAR BASTO CANTO (REEMBOLSO)	\$0.00	\$0.00	\$1,525.54	\$0.00	\$1,525.54	\$0.00
A	2112-1-001862	AMERICAN EXPRESS COMPANY MEXICO SA DE CV - ADMINISTRACION	\$0.00	\$0.00	\$1,591.02	\$0.00	\$1,591.02	\$0.00
A	2112-1-001864	PROMOCIONES RIO PLATA	\$0.00	\$0.00	\$0.00	\$0.00	\$0.00	\$0.00
A	2112-1-001865	SINIUM SERVICIOS DE CONSULTORIA	\$0.00	\$0.00	\$0.00	\$0.00	\$0.00	\$0.00
A	2112-1-001866	GLADYS MUÑOZ MAYA	\$0.00	\$0.00	\$0.00	\$0.00	\$0.00	\$0.00
A	2112-1-001867	CHAVIANO LIRIANO LIEM MERCEDES C-3000	\$0.00	\$0.00	\$13,255.00	\$0.00	\$13,255.00	\$0.00
A	2112-1-001868	RAMIREZ MEDINA RICARDO C-3000	\$0.00	\$0.00	\$2,880.00	\$0.00	\$2,880.00	\$0.00
A	2112-1-001869	REDLEAF MEXICO SA DE CV	\$0.00	\$0.00	\$4,057.40	\$0.00	\$4,057.40	\$0.00
A	2112-1-001872	PEDRO MIGUEL ORTIZ GARCIA	\$0.00	\$0.00	\$9,337.72	\$0.00	\$9,337.72	\$0.00
A	2112-1-001873	JULIO CÉSAR BASTO CANTO (REEMBOLSO ISR)	\$0.00	\$0.00	\$488.66	\$0.00	\$488.66	\$0.00
A	2112-1-001874	TACO QUALITY	\$0.00	\$0.00	\$0.00	\$0.00	\$0.00	\$0.00
A	2112-1-001875	SABE GRUPO GASTRONOMICO	\$0.00	\$0.00	\$0.00	\$0.00	\$0.00	\$0.00
A	2112-1-001876	SERVICIOS DE HOSPEDAJE ALAMEDA	\$0.00	\$0.00	\$0.00	\$0.00	\$0.00	\$0.00
A	2112-1-001877	RUHT ISELA PEREZ TOLEDO	\$0.00	\$0.00	\$0.00	\$0.00	\$0.00	\$0.00
A	2112-1-001879	JUAREZ CASTILLO DANIELA C-3000	\$0.00	\$0.00	\$6,879.03	\$0.00	\$6,879.03	\$0.00
A	2112-1-001883	JOSE ALBERTO FLORES AREVALO	\$0.00	\$0.00	\$319.00	\$0.00	\$319.00	\$0.00
A	2112-1-001884	ALFONSO CORTES SAMCHEZ	\$0.00	\$0.00	\$3,000.00	\$0.00	\$3,000.00	\$0.00
A	2112-1-001885	PROVEEDORA DEL PANADERO	\$0.00	\$0.00	\$669.59	\$0.00	\$669.59	\$0.00
A	2112-1-001886	COMERCIAL DEPORTIVA DEL CARIBE	\$0.00	\$0.00	\$670.00	\$0.00	\$670.00	\$0.00
A	2112-1-001887	MATACAPAN FLORES JUAN CARLOS C-3000	\$0.00	\$0.00	\$891.42	\$0.00	\$891.42	\$0.00
A	2112-1-001893	ADDY MARGARITA ARCEO LOPEZ	\$0.00	\$0.00	\$18,310.71	\$0.00	\$18,310.71	\$0.00
A	2112-1-001900	SERVICIOS Y BOTANAS DEL SURESTE	\$0.00	\$0.00	\$311.00	\$0.00	\$311.00	\$0.00
A	2112-2	Deudas por Adquisición de Bienes Inmuebles, Muebles e Intangibles por Pagar a CP	\$0.00	\$1,282,808.04	\$1,282,808.04	\$0.00	\$0.00	\$0.00
A	2112-2-000763	EQUIPOS COMPUTACIONALES DE OCCIDENTE SA DE CV	\$0.00	\$0.00	\$0.00	\$0.00	\$0.00	\$0.00
A	2112-2-001670	AXTEL SAB DE CV	\$0.00	\$1,282,808.04	\$1,282,808.04	\$0.00	\$0.00	\$0.00
A	2112-3981	Impuesto sobre nóminas y otros que se deriven de una relación laboral	\$0.00	\$290,418.00	\$290,418.00	\$0.00	\$325,288.00	\$325,288.00
A	2115	TRANSFERENCIAS OTORGADAS POR PAGAR A CORTO PLAZO	\$0.00	\$119,984.00	\$146,368.00	\$0.00	\$26,384.00	\$0.00
A	2115-4421	Becas y otras ayudas para programas de capacitación	\$0.00	\$119,984.00	\$146,368.00	\$0.00	\$26,384.00	\$0.00
A	2117	RETENCIONES Y CONTRIBUCIONES POR PAGAR A CORTO PLAZO	\$0.00	\$1,529,236.15	\$1,200,140.96	\$0.00	\$1,361,466.49	\$1,690,561.68
A	2117-001	ISR Retenido por Honorarios / RESICO	\$0.00	\$240.03	\$282.00	\$0.00	\$6,231.93	\$8,189.96
A	2117-002	ISR Asimilados a Salarios	\$0.00	\$146,766.36	\$146,766.36	\$0.00	\$235,236.73	\$235,236.73
A	2117-003	ISPT	\$0.00	\$846,601.57	\$847,390.00	\$0.00	\$487,533.69	\$486,745.26
A	2117-004	IMSS	\$0.00	\$83,510.22	\$83,510.22	\$0.00	\$77,828.25	\$77,828.25
A	2117-005	IVA por pagar	\$0.00	\$5,280.00	\$0.00	\$0.00	\$0.00	\$5,280.00
A	2117-007	Amortizacion de INFONAVIT	\$0.00	\$161,104.98	\$0.00	\$0.00	\$152,618.25	\$313,723.23



Universidad del Caribe Quintana Roo

Balanza de Comprobación del 01/feb./2024 al 29/feb./2024
Cuentas con saldos y movimientos acumulado. (De la cuenta: 1000 a la 5999)

Fecha y hora de Impresión
15/mar./2024
04:55 p. m.

Usr: CSILVERIO
Rep: rptBalanzaComprobacion

Nat.	Cuenta	Nombre de la cuenta	SALDO ANTERIOR		MOVIMIENTOS		SALDO ACTUAL	
			DEUDOR	ACREEDOR	DEUDOR	ACREEDOR	DEUDOR	ACREEDOR
A	2117-009	Fondo de Ahorro	\$0.00	\$111,583.09	\$172.50	\$109,806.08	\$0.00	\$221,216.67
A	2117-010	Tu Salud.com	\$0.00	\$0.00	\$209.01	\$209.01	\$0.00	\$0.00
A	2117-011	Fondo de Ahorro Patronal	\$0.00	\$111,583.09	\$172.50	\$109,806.08	\$0.00	\$221,216.67
A	2117-012	Infonacot	\$0.00	\$0.00	\$62,809.34	\$62,809.34	\$0.00	\$0.00
A	2117-013	Pensión Alimenticia	\$0.00	\$0.00	\$58,829.03	\$58,829.03	\$0.00	\$0.00
A	2117-017	Cesantia / SAR	\$0.00	\$62,566.81	\$0.00	\$58,558.10	\$0.00	\$121,124.91
A	2117-019	ISR Retenido por Arrendamiento de Inmuebles	\$0.00	\$0.00	\$0.00	\$0.00	\$0.00	\$0.00
A	2117-3981	Impuesto sobre nóminas y otros que se deriven de una relación laboral	\$0.00	\$0.00	\$0.00	\$0.00	\$0.00	\$0.00
A	2119	OTRAS CUENTAS POR PAGAR A CORTO PLAZO	\$0.00	\$940,663.53	\$0.00	\$6,028.14	\$0.00	\$946,691.67
A	2119-01	ACREEDORES	\$0.00	\$311.22	\$0.00	\$6,028.14	\$0.00	\$6,339.36
A	2119-01-001	Saldos a favor INFONAVIT colaboradores	\$0.00	\$268.71	\$0.00	\$5,897.42	\$0.00	\$6,166.13
A	2119-01-016	Tesorería de la Federación	\$0.00	\$0.00	\$0.00	\$0.00	\$0.00	\$0.00
A	2119-01-020	Gobierno del Estado Libre y Soberano de Quintana Roo Reintegros	\$0.00	\$42.51	\$0.00	\$130.72	\$0.00	\$173.23
A	2119-01-020-001	RECURSOS DE LIBRE DISPOSICION DE ORIGEN ESTATAL 2024 CTA 1498	\$0.00	\$39.37	\$0.00	\$69.65	\$0.00	\$109.02
A	2119-01-020-002	DISPERSORA SUBSIDIO ESTATAL 2024 CTA 1506	\$0.00	\$3.14	\$0.00	\$0.33	\$0.00	\$3.47
A	2119-01-020-003	INCENTIVOS DERIVADOS DE LA COLABORACION FISCAL 2023 CTA 1480	\$0.00	\$0.00	\$0.00	\$49.51	\$0.00	\$49.51
A	2119-01-020-004	FONDO GENERAL DE PARTICIPACIONES 2024 CTA 1514	\$0.00	\$0.00	\$0.00	\$11.23	\$0.00	\$11.23
A	2119-02	PROGRAMAS DE APOYO	\$0.00	\$940,352.31	\$0.00	\$0.00	\$0.00	\$940,352.31
A	2119-02-001	PRODEP	\$0.00	\$940,352.31	\$0.00	\$0.00	\$0.00	\$940,352.31
A	3000	HACIENDA PÚBLICA/PATRIMONIO	\$0.00	\$281,278,441.57	\$929.46	\$0.00	\$0.00	\$281,277,512.11
A	3100	HACIENDA PÚBLICA/PATRIMONIO CONTRIBUIDO	\$0.00	\$498,751,797.99	\$0.00	\$0.00	\$0.00	\$498,751,797.99
A	3110	APORTACIONES	\$0.00	\$327,943,911.24	\$0.00	\$0.00	\$0.00	\$327,943,911.24
A	3110-1	PATRIMONIO GENERICO	\$0.00	\$303,760,187.54	\$0.00	\$0.00	\$0.00	\$303,760,187.54
A	3110-1-001	PATRIMONIO UNIVERSITARIO INGRESOS PROPIOS	\$0.00	\$1,114,681.19	\$0.00	\$0.00	\$0.00	\$1,114,681.19
A	3110-1-002	PATRIMONIO FEDERAL UNIVERSITARIO	\$0.00	\$302,533,507.96	\$0.00	\$0.00	\$0.00	\$302,533,507.96
A	3110-1-003	PATRIMONIO FEDERAL UNIVERSITARIO	\$0.00	\$111,998.39	\$0.00	\$0.00	\$0.00	\$111,998.39
A	3110-2	PATRIMONIO ESPECIFICO	\$0.00	\$24,183,723.70	\$0.00	\$0.00	\$0.00	\$24,183,723.70
A	3110-2-001	PATRIMONIO PROMEP	\$0.00	\$1,942,335.61	\$0.00	\$0.00	\$0.00	\$1,942,335.61
A	3110-2-002	PATRIMONIO PIFI	\$0.00	\$13,627,630.13	\$0.00	\$0.00	\$0.00	\$13,627,630.13
A	3110-2-003	PATRIMONIO SEDESOL	\$0.00	\$496,114.38	\$0.00	\$0.00	\$0.00	\$496,114.38
A	3110-2-004	PATRIMONIO CONACYT	\$0.00	\$519,790.72	\$0.00	\$0.00	\$0.00	\$519,790.72
A	3110-2-005	PATRIMONIO MATRICULA	\$0.00	\$6,368,659.98	\$0.00	\$0.00	\$0.00	\$6,368,659.98
A	3110-2-006	PATRIMONIO FOMES	\$0.00	\$773,826.79	\$0.00	\$0.00	\$0.00	\$773,826.79
A	3110-2-007	PATRIMONIO FIUPEA	\$0.00	\$423,710.10	\$0.00	\$0.00	\$0.00	\$423,710.10
A	3110-2-008	PATRIMONIO SEDESOL HABITAT	\$0.00	\$31,655.99	\$0.00	\$0.00	\$0.00	\$31,655.99
A	3130	ACTUALIZACIÓN DE LA HACIENDA PÚBLICA/PATRIMONIO	\$0.00	\$170,807,886.75	\$0.00	\$0.00	\$0.00	\$170,807,886.75
A	3130-001	ACTUALIZACIÓN POR EL PROGRAMA ESCUELAS AL CIEN	\$0.00	\$170,807,886.75	\$0.00	\$0.00	\$0.00	\$170,807,886.75
A	3200	HACIENDA PÚBLICA /PATRIMONIO GENERADO	\$0.00	\$217,473,356.42	\$929.46	\$0.00	\$0.00	\$217,474,285.88



Universidad del Caribe Quintana Roo

Balanza de Comprobación del 01/feb./2024 al 29/feb./2024 Cuentas con saldos y movimientos acumulado. (De la cuenta: 1000 a la 5999)

Fecha y hora de Impresión 15/mar./2024
04:55 p. m.

Usr: CSILVERIO
Rep: rptBalanzaComprobacion

Nat.	Cuenta	Nombre de la cuenta	SALDO ANTERIOR		MOVIMIENTOS		SALDO ACTUAL		
			DEUDOR	ACREEDOR	DEUDOR	ACREEDOR	DEUDOR	ACREEDOR	
			A	3210	RESULTADOS DEL EJERCICIO (AHORRO/ DESAHORRO)	\$0.00	\$0.00	\$0.00	\$0.00
A	3210-2023	Resultado del Ejercicio Actual 2023	\$0.00	\$0.00	\$0.00	\$0.00	\$0.00	\$0.00	
A	3220	RESULTADOS DE EJERCICIOS ANTERIORES	\$0.00	-\$148,391,354.54	\$929.46	\$0.00	\$0.00	-\$148,392,284.00	\$0.00
A	3220-2000	Resultado del Ejercicio 2000	\$0.00	\$8,743.79	\$0.00	\$0.00	\$0.00	\$8,743.79	\$0.00
A	3220-2001	Resultado del Ejercicio 2001	\$0.00	-\$185,889.80	\$0.00	\$0.00	\$0.00	-\$185,889.80	\$0.00
A	3220-2002	Resultado del Ejercicio 2002	\$0.00	\$3,312,705.58	\$0.00	\$0.00	\$0.00	\$3,312,705.58	\$0.00
A	3220-2003	Resultado del Ejercicio 2003	\$0.00	-\$4,272,424.98	\$0.00	\$0.00	\$0.00	-\$4,272,424.98	\$0.00
A	3220-2004	Resultado del Ejercicio 2004	\$0.00	-\$1,626,281.87	\$0.00	\$0.00	\$0.00	-\$1,626,281.87	\$0.00
A	3220-2005	Resultado del Ejercicio 2005	\$0.00	-\$3,158,116.99	\$0.00	\$0.00	\$0.00	-\$3,158,116.99	\$0.00
A	3220-2006	Resultado del Ejercicio 2006	\$0.00	-\$2,064,250.14	\$0.00	\$0.00	\$0.00	-\$2,064,250.14	\$0.00
A	3220-2007	Resultado del Ejercicio 2007	\$0.00	\$5,547,457.08	\$0.00	\$0.00	\$0.00	\$5,547,457.08	\$0.00
A	3220-2008	Resultado del Ejercicio 2008	\$0.00	\$3,657,218.44	\$0.00	\$0.00	\$0.00	\$3,657,218.44	\$0.00
A	3220-2009	Resultado del Ejercicio 2009	\$0.00	\$2,807,267.33	\$0.00	\$0.00	\$0.00	\$2,807,267.33	\$0.00
A	3220-2010	Resultado del Ejercicio 2010	\$0.00	-\$1,337,929.67	\$0.00	\$0.00	\$0.00	-\$1,337,929.67	\$0.00
A	3220-2011	Resultado del Ejercicio 2011	\$0.00	\$4,573,703.44	\$0.00	\$0.00	\$0.00	\$4,573,703.44	\$0.00
A	3220-2012	Resultado del Ejercicio 2012	\$0.00	\$3,277,648.53	\$0.00	\$0.00	\$0.00	\$3,277,648.53	\$0.00
A	3220-2013	Resultado del Ejercicio 2013	\$0.00	-\$2,209,055.62	\$0.00	\$0.00	\$0.00	-\$2,209,055.62	\$0.00
A	3220-2014	Resultado del Ejercicio 2014	\$0.00	-\$2,829,464.79	\$0.00	\$0.00	\$0.00	-\$2,829,464.79	\$0.00
A	3220-2015	Resultado del Ejercicio 2015	\$0.00	-\$13,453,645.41	\$0.00	\$0.00	\$0.00	-\$13,453,645.41	\$0.00
A	3220-2016	Resultado del Ejercicio 2016	\$0.00	-\$16,661,985.08	\$0.00	\$0.00	\$0.00	-\$16,661,985.08	\$0.00
A	3220-2017	Resultado del Ejercicio 2017	\$0.00	-\$17,747,217.12	\$0.00	\$0.00	\$0.00	-\$17,747,217.12	\$0.00
A	3220-2018	Resultado del Ejercicio 2018	\$0.00	-\$15,572,301.16	\$0.00	\$0.00	\$0.00	-\$15,572,301.16	\$0.00
A	3220-2019	Resultado del Ejercicio 2019	\$0.00	-\$13,712,463.89	\$0.00	\$0.00	\$0.00	-\$13,712,463.89	\$0.00
A	3220-2020	Resultado del Ejercicio 2020	\$0.00	-\$12,564,828.50	\$0.00	\$0.00	\$0.00	-\$12,564,828.50	\$0.00
A	3220-2021	RESULTADO DE EJERCICIOS ANTERIORES 2021	\$0.00	-\$20,076,903.30	\$0.00	\$0.00	\$0.00	-\$20,076,903.30	\$0.00
A	3220-2022	RESULTADO DE EJERCICIOS ANTERIORES 2022	\$0.00	-\$23,670,941.55	\$0.00	\$0.00	\$0.00	-\$23,670,941.55	\$0.00
A	3220-2023	RESULTADO DE EJERCICIOS ANTERIORES 2023	\$0.00	-\$20,432,398.86	\$929.46	\$0.00	\$0.00	-\$20,433,328.32	\$0.00
A	3250	RECTIFICACIONES DE RESULTADOS DE EJERCICIOS ANTERIORES	\$0.00	-\$69,082,001.88	\$0.00	\$0.00	\$0.00	-\$69,082,001.88	\$0.00
A	3251	CAMBIOS EN POLÍTICAS CONTABLES	\$0.00	-\$69,082,001.88	\$0.00	\$0.00	\$0.00	-\$69,082,001.88	\$0.00
A	3251-1	Cambios en Políticas Contables	\$0.00	-\$69,082,001.88	\$0.00	\$0.00	\$0.00	-\$69,082,001.88	\$0.00
A	4000	INGRESOS Y OTROS BENEFICIOS	\$0.00	\$17,515,046.38	\$10,336.00	\$11,341,892.24	\$0.00	\$28,846,602.62	\$0.00
A	4100	INGRESOS DE GESTIÓN	\$0.00	\$9,473,507.25	\$10,336.00	\$2,460,872.75	\$0.00	\$11,924,044.00	\$0.00
A	4170	INGRESOS POR VENTA DE BIENES Y PRESTACIÓN DE SERVICIOS	\$0.00	\$9,473,507.25	\$10,336.00	\$2,460,872.75	\$0.00	\$11,924,044.00	\$0.00
A	4173	INGRESOS POR VENTA DE BIENES Y PRESTACIÓN DE SERVICIOS DE ENTIDADES PARAESTATALES Y FIDEICOMISOS NO EMPRESARIALES Y NO FINANCIEROS	\$0.00	\$9,473,507.25	\$10,336.00	\$2,460,872.75	\$0.00	\$11,924,044.00	\$0.00
A	4173-01	Ingresos propios	\$0.00	\$9,473,507.25	\$10,336.00	\$2,460,872.75	\$0.00	\$11,924,044.00	\$0.00
A	4173-01-01	Expedición de Credencial Maestría	\$0.00	\$0.00	\$0.00	\$67.00	\$0.00	\$67.00	\$0.00
A	4173-01-02	Constancia Estudios Maestría	\$0.00	\$123.00	\$0.00	\$0.00	\$0.00	\$123.00	\$0.00
A	4173-01-03	Kardex Maestría	\$0.00	\$98.00	\$0.00	\$0.00	\$0.00	\$98.00	\$0.00



Universidad del Caribe Quintana Roo

Balanza de Comprobación del 01/feb./2024 al 29/feb./2024
Cuentas con saldos y movimientos acumulado. (De la cuenta: 1000 a la 5999)

Fecha y hora de Impresión
15/mar./2024
04:55 p. m.

Usr: CSILVERIO
Rep: rptBalanzaComprobacion

Nat.	Cuenta	Nombre de la cuenta	SALDO ANTERIOR		MOVIMIENTOS		SALDO ACTUAL	
			DEUDOR	ACREEDOR	DEUDOR	ACREEDOR	DEUDOR	ACREEDOR
A	4173-01-04	Boleta de calificaciones Maestría	\$0.00	\$98.00	\$0.00	\$0.00	\$0.00	\$98.00
A	4173-01-06	Expedición de credencial	\$0.00	\$1,856.00	\$0.00	\$862.00	\$0.00	\$2,718.00
A	4173-01-09	Constancia de estudios	\$0.00	\$11,070.00	\$0.00	\$7,563.00	\$0.00	\$18,633.00
A	4173-01-10	Materia aislada	\$0.00	\$61,600.00	\$0.00	\$0.00	\$0.00	\$61,600.00
A	4173-01-15	Kardex	\$0.00	\$294.00	\$0.00	\$613.00	\$0.00	\$907.00
A	4173-01-20	Cursos de Educación Continua	\$0.00	\$15,600.00	\$0.00	\$32,505.00	\$0.00	\$48,105.00
A	4173-01-21	Talleres de Educación Continua	\$0.00	\$0.00	\$0.00	\$50,565.00	\$0.00	\$50,565.00
A	4173-01-22	Diplomados	\$0.00	\$123,857.00	\$0.00	\$131,910.00	\$0.00	\$255,767.00
A	4173-01-23	Cursos de Idiomas	\$0.00	\$15,800.00	\$0.00	\$99,750.00	\$0.00	\$115,550.00
A	4173-01-24	Cursos francés	\$0.00	\$79,200.00	\$0.00	\$3,900.00	\$0.00	\$83,100.00
A	4173-01-25	Boleta de calificaciones	\$0.00	\$2,352.00	\$0.00	\$1,133.00	\$0.00	\$3,485.00
A	4173-01-30	Inglés	\$0.00	\$57,500.00	\$0.00	\$109,550.00	\$0.00	\$167,050.00
A	4173-01-31	Chino	\$0.00	\$11,900.00	\$0.00	\$19,800.00	\$0.00	\$31,700.00
A	4173-01-32	Reinscripción Licenciatura Mexicanos	\$0.00	\$8,420,112.00	\$0.00	\$0.00	\$0.00	\$8,420,112.00
A	4173-01-33	Convenio Licenciatura Mexicanos	\$0.00	\$108,405.00	\$0.00	\$55,479.00	\$0.00	\$163,884.00
A	4173-01-35	Reinscripción Licenciatura Extranjeros	\$0.00	\$32,724.00	\$0.00	\$0.00	\$0.00	\$32,724.00
A	4173-01-36	Convenio Licenciatura Extranjeros	\$0.00	\$24,543.00	\$0.00	\$8,181.00	\$0.00	\$32,724.00
A	4173-01-38	Inscripción Maestría	\$0.00	\$5,643.00	\$0.00	\$0.00	\$0.00	\$5,643.00
A	4173-01-39	Reinscripción Maestría	\$0.00	\$495,034.25	\$0.00	\$20,892.75	\$0.00	\$515,727.00
A	4173-01-44	Certificación Maestría	\$0.00	\$0.00	\$0.00	\$803.00	\$0.00	\$803.00
A	4173-01-48	Prácticas de Invierno / Verano	\$0.00	\$5,600.00	\$0.00	\$400.00	\$0.00	\$6,000.00
A	4173-01-49	Trámite de Titulación Licenciatura	\$0.00	\$0.00	\$9,372.00	\$1,035,606.00	\$0.00	\$1,026,234.00
A	4173-01-51	Trámite de Titulación Maestría	\$0.00	\$0.00	\$0.00	\$23,430.00	\$0.00	\$23,430.00
A	4173-01-52	Examen Admisión Licenciatura	\$0.00	\$0.00	\$964.00	\$857,960.00	\$0.00	\$856,996.00
A	4173-01-54	Historial Académico	\$0.00	\$98.00	\$0.00	\$103.00	\$0.00	\$201.00
A	4200	PARTICIPACIONES, APORTACIONES, CONVENIOS, INCENTIVOS, DERIVADOS DE LA COLABORACIÓN FISCAL, FONDOS DISTINTOS DE APORTACIONES, TRANSFERENCIAS, ASIGNACIONES, SUBSIDIOS Y SUBVENCIONES, Y PENSIONES Y JUBILACIONES	\$0.00	\$7,989,744.00	\$0.00	\$8,776,344.00	\$0.00	\$16,766,088.00
A	4220	TRANSFERENCIAS, ASIGNACIONES, SUBSIDIOS Y SUBVENCIONES, Y PENSIONES Y JUBILACIONES	\$0.00	\$7,989,744.00	\$0.00	\$8,776,344.00	\$0.00	\$16,766,088.00
A	4221	TRANSFERENCIAS Y ASIGNACIONES	\$0.00	\$7,989,744.00	\$0.00	\$8,776,344.00	\$0.00	\$16,766,088.00
A	4221-01	TRANSFERENCIAS Y ASIGNACIONES	\$0.00	\$7,989,744.00	\$0.00	\$8,776,344.00	\$0.00	\$16,766,088.00
A	4221-01-02	Recurso Estatal Ordinario	\$0.00	\$7,989,744.00	\$0.00	\$8,776,344.00	\$0.00	\$16,766,088.00
A	4221-01-02-21	Recurso de Libre Disposición de Origen Estatal 2024	\$0.00	\$7,989,744.00	\$0.00	\$0.00	\$0.00	\$7,989,744.00
A	4221-01-02-22	Incentivos Derivados de la Colaboración Fiscal 2023	\$0.00	\$0.00	\$0.00	\$4,734,804.56	\$0.00	\$4,734,804.56
A	4221-01-02-23	Fondo General de Participaciones 2024	\$0.00	\$0.00	\$0.00	\$4,041,539.44	\$0.00	\$4,041,539.44
A	4300	OTROS INGRESOS Y BENEFICIOS	\$0.00	\$51,795.13	\$0.00	\$104,675.49	\$0.00	\$156,470.62
A	4310	INGRESOS FINANCIEROS	\$0.00	\$418.61	\$0.00	\$18,225.48	\$0.00	\$18,644.09
A	4311	INTERESES GANADOS DE TITULOS, VALORES Y DEMÁS INSTRUMENTOS FINANCIEROS	\$0.00	\$418.61	\$0.00	\$18,225.48	\$0.00	\$18,644.09



Universidad del Caribe Quintana Roo

Balanza de Comprobación del 01/feb./2024 al 29/feb./2024
Cuentas con saldos y movimientos acumulado. (De la cuenta: 1000 a la 5999)

Fecha y hora de Impresión 15/mar./2024 04:55 p. m.

Usu: CSILVERIO
Rep: rptBalanzaComprobacion

Nat.	Cuenta	Nombre de la cuenta	SALDO ANTERIOR		MOVIMIENTOS		SALDO ACTUAL	
			DEUDOR	ACREEDOR	DEUDOR	ACREEDOR	DEUDOR	ACREEDOR
A	4311-001	Productos Financieros	\$0.00	\$402.01	\$0.00	\$15,026.22	\$0.00	\$15,428.23
A	4311-002	Rendimientos Subsidio Federal	\$0.00	\$16.60	\$0.00	\$3,199.26	\$0.00	\$3,215.86
A	4390	OTROS INGRESOS Y BENEFICIOS VARIOS	\$0.00	\$51,376.52	\$0.00	\$86,450.01	\$0.00	\$137,826.53
A	4399	OTROS INGRESOS Y BENEFICIOS VARIOS	\$0.00	\$51,376.52	\$0.00	\$86,450.01	\$0.00	\$137,826.53
A	4399-01	INGRESOS POR CONVENIO DE DONATIVOS	\$0.00	\$18,268.00	\$0.00	\$2,100.00	\$0.00	\$20,368.00
A	4399-01-002	Fundacion RCD	\$0.00	\$2,100.00	\$0.00	\$2,100.00	\$0.00	\$4,200.00
A	4399-01-006	Donativo Fundacion Lomas	\$0.00	\$16,168.00	\$0.00	\$0.00	\$0.00	\$16,168.00
A	4399-02	INGRESOS VARIOS	\$0.00	\$33,108.52	\$0.00	\$0.01	\$0.00	\$33,108.53
A	4399-02-001	Ingresos Varios	\$0.00	\$108.52	\$0.00	\$0.01	\$0.00	\$108.53
A	4399-02-005	Comision por Bonificacion HSBC	\$0.00	\$33,000.00	\$0.00	\$0.00	\$0.00	\$33,000.00
A	4399-03	INGRESOS POR CONVENIOS DE PROYECTOS ESPECIFICOS	\$0.00	\$0.00	\$0.00	\$84,350.00	\$0.00	\$84,350.00
A	4399-03-005	Aula Confucio Proyecto UADY	\$0.00	\$0.00	\$0.00	\$84,350.00	\$0.00	\$84,350.00
D	5000	GASTOS Y OTRAS PERDIDAS	\$10,419,625.07	\$0.00	\$13,252,414.17	\$138.70	\$23,671,900.54	\$0.00
D	5100	GASTOS DE FUNCIONAMIENTO	\$9,266,954.37	\$0.00	\$13,226,030.17	\$0.00	\$22,492,984.54	\$0.00
D	5110	SERVICIOS PERSONALES	\$7,541,579.83	\$0.00	\$9,489,929.94	\$0.00	\$17,031,509.77	\$0.00
D	5111	REMUNERACIONES AL PERSONAL DE CARÁCTER PERMANENTE	\$2,982,023.45	\$0.00	\$2,965,380.92	\$0.00	\$5,947,404.37	\$0.00
D	5111-1131	Sueldos base al personal permanente	\$2,211,778.94	\$0.00	\$2,196,739.22	\$0.00	\$4,408,518.16	\$0.00
D	5111-1133	Vida cara	\$770,244.51	\$0.00	\$768,641.70	\$0.00	\$1,538,886.21	\$0.00
D	5112	REMUNERACIONES AL PERSONAL DE CARÁCTER TRANSITORIO	\$1,432,408.59	\$0.00	\$2,453,233.81	\$0.00	\$3,885,642.40	\$0.00
D	5112-1211	Honorarios asimilables a salarios	\$1,243,879.65	\$0.00	\$2,250,411.36	\$0.00	\$3,494,291.01	\$0.00
D	5112-1221	Sueldos base al personal eventual	\$188,528.94	\$0.00	\$202,822.45	\$0.00	\$391,351.39	\$0.00
D	5113	REMUNERACIONES ADICIONALES Y ESPECIALES	\$1,956,710.13	\$0.00	\$1,708,812.63	\$0.00	\$3,665,522.76	\$0.00
D	5113-1312	Prima de antigüedad	\$225,448.10	\$0.00	\$54,187.20	\$0.00	\$279,635.30	\$0.00
D	5113-1321	Primas de vacaciones, dominical y gratificación de fin de año	\$961.36	\$0.00	\$1,771.58	\$0.00	\$2,732.94	\$0.00
D	5113-1322	Prima vaacional	\$490.15	\$0.00	\$904.64	\$0.00	\$1,394.79	\$0.00
D	5113-1342	Compensación por servicios al personal de confianza	\$1,729,810.52	\$0.00	\$1,651,949.21	\$0.00	\$3,381,759.73	\$0.00
D	5114	SEGURIDAD SOCIAL	\$463,593.07	\$0.00	\$1,776,687.16	\$0.00	\$2,240,280.23	\$0.00
D	5114-1412	Aportaciones al IMSS	\$463,593.07	\$0.00	\$438,156.06	\$0.00	\$901,749.13	\$0.00
D	5114-1422	Cuotas al INFONAVIT	\$0.00	\$544,262.71	\$0.00	\$0.00	\$544,262.71	\$0.00
D	5114-1431	Aportaciones al sistema para el retiro	\$0.00	\$794,268.39	\$0.00	\$0.00	\$794,268.39	\$0.00
D	5115	OTRAS PRESTACIONES SOCIALES Y ECONÓMICAS	\$706,844.59	\$0.00	\$585,815.42	\$0.00	\$1,292,660.01	\$0.00
D	5115-1511	Cuotas para el fondo de ahorro y fondo de trabajo	\$110,034.93	\$0.00	\$109,806.08	\$0.00	\$219,841.01	\$0.00
D	5115-1521	Indemnizaciones	\$119,126.34	\$0.00	\$0.00	\$0.00	\$119,126.34	\$0.00
D	5115-1541	Prestaciones contractuales	\$159,550.00	\$0.00	\$159,433.34	\$0.00	\$318,983.34	\$0.00
D	5115-1543	Ayuda para transporte	\$159,066.66	\$0.00	\$158,288.00	\$0.00	\$317,354.66	\$0.00
D	5115-1549	OTRAS PRESTACIONES DE CARÁCTER GENERAL A LOS TRABAJADORES	\$159,066.66	\$0.00	\$158,288.00	\$0.00	\$317,354.66	\$0.00
D	5120	MATERIALES Y SUMINISTROS	\$409,552.52	\$0.00	\$265,730.30	\$0.00	\$675,282.82	\$0.00
D	5121	MATERIALES DE ADMINISTRACIÓN, EMISIÓN DE DOCUMENTOS Y ARTÍCULOS OFICIALES	\$67,393.62	\$0.00	\$45,171.46	\$0.00	\$112,565.08	\$0.00

Universidad del Caribe Quintana Roo

Balanza de Comprobación del 01/feb./2024 al 29/feb./2024 Cuentas con saldos y movimientos acumulados. (De la cuenta: 1000 a la 5999)

Fecha y hora de Impresión | 15/mar./2024
04:55 p. m.



Uscr: CSILVERIO
Rep: rptBalanzaComprobacion

Nat.	Cuenta	Nombre de la cuenta	SALDO ANTERIOR		MOVIMIENTOS		SALDO ACTUAL	
			DEUDOR	ACREEDOR	DEUDOR	ACREEDOR	DEUDOR	ACREEDOR
D	5121-2111	Materiales, útiles y equipos menores de oficina	\$0.00	\$0.00	\$156.00	\$0.00	\$156.00	\$0.00
D	5121-2142	Útiles y equipos menores de tecnología de la información y comunicaciones	\$0.00	\$0.00	\$4,443.00	\$0.00	\$4,443.00	\$0.00
D	5121-2161	Material de limpieza	\$67,393.62	\$0.00	\$5,858.20	\$0.00	\$73,251.82	\$0.00
D	5121-2171	Materiales y útiles de enseñanza	\$0.00	\$0.00	\$34,714.26	\$0.00	\$34,714.26	\$0.00
D	5122	ALIMENTOS Y UTENSILIOS	\$17,265.62	\$0.00	\$91,754.24	\$0.00	\$109,019.86	\$0.00
D	5122-2211	Productos alimenticios para personas	\$15,149.01	\$0.00	\$50,485.25	\$0.00	\$65,634.26	\$0.00
D	5122-2214	Alimentación de personas por el desarrollo de otros programas institucionales	\$2,116.61	\$0.00	\$34,533.99	\$0.00	\$36,650.60	\$0.00
D	5122-2231	Utensilios para el servicio de alimentación	\$0.00	\$0.00	\$6,735.00	\$0.00	\$6,735.00	\$0.00
D	5124	MATERIALES Y ARTICULOS DE CONSTRUCCIÓN Y DE REPARACIÓN	\$0.00	\$0.00	\$69,060.35	\$0.00	\$69,060.35	\$0.00
D	5124-2421	Cemento y productos de concreto	\$0.00	\$0.00	\$2,446.44	\$0.00	\$2,446.44	\$0.00
D	5124-2461	Material eléctrico y electrónico	\$0.00	\$0.00	\$61,078.50	\$0.00	\$61,078.50	\$0.00
D	5124-2471	Artículos metálicos para la construcción	\$0.00	\$0.00	\$844.74	\$0.00	\$844.74	\$0.00
D	5124-2481	Materiales complementarios	\$0.00	\$0.00	\$3,000.00	\$0.00	\$3,000.00	\$0.00
D	5124-2491	Otros materiales y artículos de construcción y reparación	\$0.00	\$0.00	\$696.84	\$0.00	\$696.84	\$0.00
D	5124-2492	Artículos plásticos para la construcción	\$0.00	\$0.00	\$993.83	\$0.00	\$993.83	\$0.00
D	5125	PRODUCTOS QUÍMICOS, FARMACÉUTICOS Y DE LABORATORIO	\$0.00	\$0.00	\$8,826.96	\$0.00	\$8,826.96	\$0.00
D	5125-2533	Medicinas y productos farmacéuticos para botiquín institucional	\$0.00	\$0.00	\$8,826.96	\$0.00	\$8,826.96	\$0.00
D	5126	COMBUSTIBLES, LUBRICANTES Y ADITIVOS	\$187,999.36	\$0.00	\$0.00	\$0.00	\$187,999.36	\$0.00
D	5126-2611	Combustibles, lubricantes y aditivos	\$187,999.36	\$0.00	\$0.00	\$0.00	\$187,999.36	\$0.00
D	5127	VESTUARIO, BLANCOS, PRENDAS DE PROTECCIÓN Y ARTICULOS DEPORTIVOS	\$136,893.92	\$0.00	\$15,502.77	\$0.00	\$152,396.69	\$0.00
D	5127-2711	Vestuario y uniformes	\$136,893.92	\$0.00	\$0.00	\$0.00	\$136,893.92	\$0.00
D	5127-2721	Prendas de seguridad y protección personal	\$0.00	\$0.00	\$15,502.77	\$0.00	\$15,502.77	\$0.00
D	5129	HERRAMIENTAS, REFACCIONES Y ACCESORIOS MENORES	\$0.00	\$0.00	\$35,414.52	\$0.00	\$35,414.52	\$0.00
D	5129-2911	Herramientas menores	\$0.00	\$0.00	\$235.00	\$0.00	\$235.00	\$0.00
D	5129-2921	Refacciones y accesorios menores de edificios	\$0.00	\$0.00	\$221.64	\$0.00	\$221.64	\$0.00
D	5129-2931	Refacciones y accesorios menores de mobiliario y equipo de administración, educacional y recreativo	\$0.00	\$0.00	\$3,674.01	\$0.00	\$3,674.01	\$0.00
D	5129-2941	Refacciones y accesorios menores de equipo de cómputo y tecnologías de la información	\$0.00	\$0.00	\$19,813.35	\$0.00	\$19,813.35	\$0.00
D	5129-2961	Refacciones y accesorios menores de equipo de transporte	\$0.00	\$0.00	\$9,513.25	\$0.00	\$9,513.25	\$0.00
D	5129-2981	Refacciones y accesorios menores de maquinaria y otros equipos	\$0.00	\$0.00	\$1,502.20	\$0.00	\$1,502.20	\$0.00
D	5129-2991	Refacciones y accesorios menores otros bienes muebles	\$0.00	\$0.00	\$455.07	\$0.00	\$455.07	\$0.00
D	5130	SERVICIOS GENERALES	\$1,315,822.02	\$0.00	\$3,470,369.93	\$0.00	\$4,786,191.95	\$0.00
D	5131	SERVICIOS BÁSICOS	\$22,483.99	\$0.00	\$106,235.97	\$0.00	\$128,719.96	\$0.00
D	5131-3131	Agua	\$22,483.99	\$0.00	\$53,875.65	\$0.00	\$76,359.64	\$0.00
D	5131-3141	Telefonía tradicional	\$0.00	\$0.00	\$49,505.51	\$0.00	\$49,505.51	\$0.00
D	5131-3181	Servicios postales y telegráficos	\$0.00	\$0.00	\$2,854.81	\$0.00	\$2,854.81	\$0.00



Universidad del Caribe Quintana Roo

Balanza de Comprobación del 01/feb./2024 al 29/feb./2024 Cuentas con saldos y movimientos acumulado. (De la cuenta: 1000 a la 5999)

Fecha y hora de Impresión | 15/mar/2024 | 04:55 p. m.

Usr: CSILVERIO
Rep: rptBalanzaComprobacion

Nat.	Cuenta	Nombre de la cuenta	SALDO ANTERIOR		MOVIMIENTOS		SALDO ACTUAL	
			DEUDOR	ACREEDOR	DEUDOR	ACREEDOR	DEUDOR	ACREEDOR
D	5132	SERVICIOS DE ARRENDAMIENTO	\$413,212.58	\$0.00	\$439,200.11	\$0.00	\$852,412.69	\$0.00
D	5132-3232	Arrendamiento de equipos y bienes de tecnología de la información	\$236,811.38	\$0.00	\$171,483.86	\$0.00	\$408,295.24	\$0.00
D	5132-3251	Arrendamiento de equipo de transporte	\$0.00	\$0.00	\$32,804.00	\$0.00	\$32,804.00	\$0.00
D	5132-3271	Arrendamiento de activos intangibles	\$0.00	\$0.00	\$89,942.31	\$0.00	\$89,942.31	\$0.00
D	5132-3272	Arrendamiento de licencias de programas de cómputo	\$0.00	\$0.00	\$144,969.94	\$0.00	\$144,969.94	\$0.00
D	5132-3291	Otros arrendamientos	\$176,401.20	\$0.00	\$0.00	\$0.00	\$176,401.20	\$0.00
D	5133	SERVICIOS PROFESIONALES, CIENTÍFICOS Y TÉCNICOS Y OTROS SERVICIOS	\$440,151.11	\$0.00	\$1,634,938.40	\$0.00	\$2,075,089.51	\$0.00
D	5133-3311	Servicios legales, de contabilidad, auditoría y relacionados	\$0.00	\$0.00	\$75,980.00	\$0.00	\$75,980.00	\$0.00
D	5133-3321	Servicios de diseño, arquitectura, ingeniería y actividades relacionadas	\$0.00	\$0.00	\$348,000.00	\$0.00	\$348,000.00	\$0.00
D	5133-3361	Servicios de apoyo administrativo, fotocopiado e impresión	\$0.00	\$0.00	\$2,832.00	\$0.00	\$2,832.00	\$0.00
D	5133-3363	Servicios de elaboración e impresión de documentos	\$0.00	\$0.00	\$31,696.00	\$0.00	\$31,696.00	\$0.00
D	5133-3381	Servicios de vigilancia	\$0.00	\$0.00	\$414,444.96	\$0.00	\$414,444.96	\$0.00
D	5133-3391	Servicios profesionales, científicos y técnicos integrales	\$440,151.11	\$0.00	\$761,985.44	\$0.00	\$1,202,136.55	\$0.00
D	5134	SERVICIOS FINANCIEROS, BANCARIOS Y COMERCIALES	\$81,367.07	\$0.00	\$21,560.52	\$0.00	\$102,927.59	\$0.00
D	5134-3411	Servicios financieros y bancarios	\$76,719.82	\$0.00	\$16,936.96	\$0.00	\$93,656.78	\$0.00
D	5134-3481	Comisiones por ventas	\$4,647.25	\$0.00	\$4,623.56	\$0.00	\$9,270.81	\$0.00
D	5135	SERVICIOS DE INSTALACION, REPARACION, MANTENIMIENTO Y CONSERVACION	\$1,218.00	\$0.00	\$538,249.99	\$0.00	\$539,467.99	\$0.00
D	5135-3551	Reparación y mantenimiento de equipo de transporte	\$0.00	\$0.00	\$4,873.43	\$0.00	\$4,873.43	\$0.00
D	5135-3571	Instalación, reparación y mantenimiento de maquinaria, otros equipos y herramienta	\$0.00	\$0.00	\$131,035.76	\$0.00	\$131,035.76	\$0.00
D	5135-3581	Servicios de limpieza y manejo de desechos	\$1,218.00	\$0.00	\$371,252.80	\$0.00	\$372,470.80	\$0.00
D	5135-3591	Servicios de jardinería y fumigación	\$0.00	\$0.00	\$31,088.00	\$0.00	\$31,088.00	\$0.00
D	5136	SERVICIOS DE COMUNICACION SOCIAL Y PUBLICIDAD	\$0.00	\$0.00	\$263,177.12	\$0.00	\$263,177.12	\$0.00
D	5136-3622	Artículos promocionales	\$0.00	\$0.00	\$29,976.04	\$0.00	\$29,976.04	\$0.00
D	5136-3641	Servicios de revelado de fotografías	\$0.00	\$0.00	\$36,447.08	\$0.00	\$36,447.08	\$0.00
D	5136-3651	Servicios de la industria filmica, del sonido y del video	\$0.00	\$0.00	\$116,000.00	\$0.00	\$116,000.00	\$0.00
D	5136-3661	Servicio de creación y difusión de contenido exclusivamente a través de internet	\$0.00	\$0.00	\$74,704.00	\$0.00	\$74,704.00	\$0.00
D	5136-3691	Otros servicios de información	\$0.00	\$0.00	\$6,050.00	\$0.00	\$6,050.00	\$0.00
D	5137	SERVICIOS DE TRASLADO Y VIÁTICOS	\$48,588.27	\$0.00	\$94,529.85	\$0.00	\$143,118.12	\$0.00
D	5137-3711	Pasajes aéreos	\$18,588.84	\$0.00	\$18,835.63	\$0.00	\$37,424.47	\$0.00
D	5137-3721	Pasajes terrestres	\$1,000.00	\$0.00	\$9,796.00	\$0.00	\$10,796.00	\$0.00
D	5137-3751	Viáticos en el país	\$28,999.43	\$0.00	\$65,898.22	\$0.00	\$94,897.65	\$0.00
D	5138	SERVICIOS OFICIALES	\$14,790.00	\$0.00	\$14,399.94	\$0.00	\$29,189.94	\$0.00
D	5138-3821	Gastos de orden social y cultural	\$14,790.00	\$0.00	\$0.00	\$0.00	\$14,790.00	\$0.00
D	5138-3831	Congresos y convenciones	\$0.00	\$0.00	\$14,399.94	\$0.00	\$14,399.94	\$0.00
D	5139	OTROS SERVICIOS GENERALES	\$294,011.00	\$0.00	\$358,078.03	\$0.00	\$652,089.03	\$0.00
D	5139-3921	Impuestos y derechos	\$1,952.00	\$0.00	\$0.00	\$0.00	\$1,952.00	\$0.00

Universidad del Caribe Quintana Roo

Balanza de Comprobación del 01/feb./2024 al 29/feb./2024 Cuentas con saldos y movimientos acumulado. (De la cuenta: 1000 a la 5999)

Fecha y hora de Impresión | 15/mar./2024 | 04:55 p. m.



Usr: CSILVERIO
Rep: rptBalanzaComprobacion

Nat.	Cuenta	Nombre de la cuenta	SALDO ANTERIOR		MOVIMIENTOS		SALDO ACTUAL	
			DEUDOR	ACREEDOR	DEUDOR	ACREEDOR	DEUDOR	ACREEDOR
D	5139-3981	Impuesto sobre nóminas y otros que se derivan de una relación laboral	\$290,418.00	\$0.00	\$325,288.00	\$0.00	\$615,706.00	\$0.00
D	5139-3991	Otros Servicios Generales	\$0.00	\$0.00	\$138.74	\$0.00	\$138.74	\$0.00
D	5139-3992	Transportación por atención a terceros	\$0.00	\$0.00	\$9,049.86	\$0.00	\$9,049.86	\$0.00
D	5139-3993	Hospedaje por atención a terceros	\$0.00	\$0.00	\$1,706.50	\$0.00	\$1,706.50	\$0.00
D	5139-3994	Alimentación por Atención a Terceros	\$1,641.00	\$0.00	\$21,894.93	\$0.00	\$23,535.93	\$0.00
D	5200	TRANSFERENCIAS, ASIGNACIONES, SUBSIDIOS Y OTRAS AYUDAS	\$1,152,532.00	\$0.00	\$26,384.00	\$0.00	\$1,178,916.00	\$0.00
D	5240	AYUDAS SOCIALES	\$1,152,532.00	\$0.00	\$26,384.00	\$0.00	\$1,178,916.00	\$0.00
D	5242	BECAS	\$1,152,532.00	\$0.00	\$26,384.00	\$0.00	\$1,178,916.00	\$0.00
D	5242-4421	Becas y otras ayudas para programas de capacitación	\$1,152,532.00	\$0.00	\$26,384.00	\$0.00	\$1,178,916.00	\$0.00
D	5500	OTROS GASTOS Y PÉRDIDAS EXTRAORDINARIAS	\$138.70	\$0.00	\$0.00	\$138.70	\$0.00	\$0.00
D	5590	OTROS GASTOS	\$138.70	\$0.00	\$0.00	\$138.70	\$0.00	\$0.00
D	5599	OTROS GASTOS VARIOS	\$138.70	\$0.00	\$0.00	\$138.70	\$0.00	\$0.00
D	5599-001	Gastos Varios	\$138.70	\$0.00	\$0.00	\$138.70	\$0.00	\$0.00
Sumas =>			\$586,081,766.51	\$586,081,766.51	\$76,449,439.17	\$76,449,439.17	\$597,228,667.78	\$597,228,667.78



Universidad del Caribe Quintana Roo

Balanza de Comprobación del 01/feb./2024 al 29/feb./2024 Cuentas con saldos y movimientos acumulado. (De la cuenta: 1000 a la 9999)

Fecha y hora de impresión: 21/mar./2024
10:56 a. m.

Usr: csilverio
Rep: rptBalanzaComprobacion

Nat.	Cuenta	Nombre de la cuenta	SALDO ANTERIOR		MOVIMIENTOS		SALDO ACTUAL	
			DEUDOR	ACREEDOR	DEUDOR	ACREEDOR	DEUDOR	ACREEDOR
D	1000	ACTIVO	\$294,255,280.60	\$0.00	\$47,715,845.83	\$49,821,220.03	\$292,149,906.40	\$0.00
D	1100	ACTIVO CIRCULANTE	\$18,258,184.67	\$0.00	\$47,715,845.83	\$49,821,220.03	\$16,152,810.47	\$0.00
D	1110	EFFECTIVO Y EQUIVALENTES	\$14,819,256.63	\$0.00	\$35,485,130.77	\$37,668,727.58	\$12,635,659.82	\$0.00
D	1111	EFFECTIVO	\$20,000.00	\$0.00	\$0.00	\$0.00	\$20,000.00	\$0.00
D	1111-01	FONDOS REVOLVENTES	\$20,000.00	\$0.00	\$0.00	\$0.00	\$20,000.00	\$0.00
D	1112	BANCOS/TESORERÍA	\$14,799,256.63	\$0.00	\$35,485,130.77	\$37,668,727.58	\$12,615,659.82	\$0.00
D	1112-01	SANTANDER	\$613,013.14	\$0.00	\$2,114,306.75	\$1,947,213.34	\$780,106.55	\$0.00
D	1112-02	HSBC MEXICO, S.A.	\$14,186,243.49	\$0.00	\$33,370,824.02	\$35,721,514.24	\$11,835,553.27	\$0.00
D	1120	DERECHOS A RECIBIR EFECTIVO O EQUIVALENTES	\$3,438,928.04	\$0.00	\$12,230,715.06	\$12,152,492.45	\$3,517,150.65	\$0.00
D	1122	CUENTAS POR COBRAR A CORTO PLAZO	\$0.00	\$0.00	\$11,341,892.24	\$11,341,892.24	\$0.00	\$0.00
D	1122-79	Otros Ingresos	\$0.00	\$0.00	\$104,675.49	\$104,675.49	\$0.00	\$0.00
D	1123	DEUDORES DIVERSOS POR COBRAR A CORTO PLAZO	\$3,437,744.92	\$0.00	\$887,639.70	\$809,417.21	\$3,515,967.41	\$0.00
D	1123-01	GASTOS POR COMPROBAR	\$65,867.61	\$0.00	\$812,639.70	\$777,998.83	\$100,508.48	\$0.00
D	1123-02	ANTICIPOS DE NOMINA	\$102,342.56	\$0.00	\$75,000.00	\$31,418.38	\$145,924.18	\$0.00
D	1123-04	SUBSIDIOS NO MINISTRADOS	\$3,267,394.75	\$0.00	\$0.00	\$0.00	\$3,267,394.75	\$0.00
D	1123-05	CUENTAS POR COBRAR ALUMNOS	\$2,140.00	\$0.00	\$0.00	\$0.00	\$2,140.00	\$0.00
D	1129	OTROS DERECHOS A RECIBIR EFECTIVO O EQUIVALENTES A CORTO PLAZO	\$1,183.12	\$0.00	\$1,183.12	\$1,183.00	\$1,183.24	\$0.00
D	1200	ACTIVO NO CIRCULANTE	\$275,997,095.93	\$0.00	\$0.00	\$0.00	\$275,997,095.93	\$0.00
D	1230	BIENES INMUEBLES, INFRAESTRUCTURA Y CONSTRUCCIONES EN PROCESO	\$454,383,044.85	\$0.00	\$0.00	\$0.00	\$454,383,044.85	\$0.00
D	1231	TERRENOS	\$28,473,300.00	\$0.00	\$0.00	\$0.00	\$28,473,300.00	\$0.00
D	1239	OTROS BIENES INMUEBLES	\$425,909,744.85	\$0.00	\$0.00	\$0.00	\$425,909,744.85	\$0.00
D	1240	BIENES MUEBLES	\$102,226,568.24	\$0.00	\$0.00	\$0.00	\$102,226,568.24	\$0.00
D	1241	MOBILIARIO Y EQUIPO DE ADMINISTRACIÓN	\$62,205,046.53	\$0.00	\$0.00	\$0.00	\$62,205,046.53	\$0.00
D	1241-1	Muebles de Oficina y Estantería	\$24,628,423.61	\$0.00	\$0.00	\$0.00	\$24,628,423.61	\$0.00
D	1241-2	Muebles, Excepto de Oficina y Estantería	\$38,597.40	\$0.00	\$0.00	\$0.00	\$38,597.40	\$0.00
D	1241-3	Equipo de Cómputo y de Tecnologías de la Información	\$36,424,229.04	\$0.00	\$0.00	\$0.00	\$36,424,229.04	\$0.00
D	1241-9	Otros Mobiliarios y Equipos de Administración	\$1,113,796.48	\$0.00	\$0.00	\$0.00	\$1,113,796.48	\$0.00
D	1242	MOBILIARIO Y EQUIPO EDUCACIONAL Y RECREATIVO	\$34,020,465.36	\$0.00	\$0.00	\$0.00	\$34,020,465.36	\$0.00
D	1242-1	Equipos y Aparatos Audiovisuales	\$1,344,553.07	\$0.00	\$0.00	\$0.00	\$1,344,553.07	\$0.00
D	1242-3	Cámaras Fotográficas y de Vídeo	\$1,322,313.10	\$0.00	\$0.00	\$0.00	\$1,322,313.10	\$0.00
D	1242-9	Otro Mobiliario y Equipo Educativo y Recreativo	\$31,353,599.19	\$0.00	\$0.00	\$0.00	\$31,353,599.19	\$0.00
D	1243	EQUIPO E INSTRUMENTAL MÉDICO Y DE LABORATORIO	\$274,855.08	\$0.00	\$0.00	\$0.00	\$274,855.08	\$0.00
D	1243-1	Equipo Médico y de Laboratorio	\$274,855.08	\$0.00	\$0.00	\$0.00	\$274,855.08	\$0.00
D	1244	VEHICULOS Y EQUIPO DE TRANSPORTE	\$1,428,159.99	\$0.00	\$0.00	\$0.00	\$1,428,159.99	\$0.00
D	1244-1	vehículos y equipo terrestre	\$1,378,159.99	\$0.00	\$0.00	\$0.00	\$1,378,159.99	\$0.00
D	1244-9	Otros Equipos de Transporte	\$50,000.00	\$0.00	\$0.00	\$0.00	\$50,000.00	\$0.00
D	1246	MAQUINARIA, OTROS EQUIPOS Y HERRAMIENTAS	\$4,253,110.32	\$0.00	\$0.00	\$0.00	\$4,253,110.32	\$0.00
D	1246-2	Maquinaria y Equipo Industrial	\$667,266.78	\$0.00	\$0.00	\$0.00	\$667,266.78	\$0.00
D	1246-4	Sistemas de Aire Acondicionado, Calefacción y de Refrigeración Industrial y Comercial	\$73,544.52	\$0.00	\$0.00	\$0.00	\$73,544.52	\$0.00



Universidad del Caribe Quintana Roo

Balanza de Comprobación del 01/feb./2024 al 29/feb./2024 Cuentas con saldos y movimientos acumulado. (De la cuenta: 1000 a la 9999)

Fecha y hora de Impresión | 21/mar./2024
10:56 a. m.

Usu: csilverio
Rep: rptBalanzaComprobacion

Nat.	Cuenta	Nombre de la cuenta	SALDO ANTERIOR		MOVIMIENTOS		SALDO ACTUAL	
			DEUDOR	ACREEDOR	DEUDOR	ACREEDOR	DEUDOR	ACREEDOR
D	1246-5	Equipo de Comunicación y Telecomunicación	\$314,219.90	\$0.00	\$0.00	\$0.00	\$314,219.90	\$0.00
D	1246-6	Equipos de Generación Eléctrica, Aparatos y Accesorios Eléctricos	\$1,338,955.45	\$0.00	\$0.00	\$0.00	\$1,338,955.45	\$0.00
D	1246-7	Herramientas y Máquinas-Herramienta	\$163,565.90	\$0.00	\$0.00	\$0.00	\$163,565.90	\$0.00
D	1246-9	Otros Equipos	\$1,695,557.77	\$0.00	\$0.00	\$0.00	\$1,695,557.77	\$0.00
D	1247	COLECCIONES, OBRAS DE ARTE Y OBJETOS VALIOSOS	\$44,930.96	\$0.00	\$0.00	\$0.00	\$44,930.96	\$0.00
D	1247-1	Bienes Artísticos, Culturales y Científicos	\$44,930.96	\$0.00	\$0.00	\$0.00	\$44,930.96	\$0.00
D	1250	ACTIVOS INTANGIBLES	\$734,239.68	\$0.00	\$0.00	\$0.00	\$734,239.68	\$0.00
D	1251	SOFTWARE	\$734,239.68	\$0.00	\$0.00	\$0.00	\$734,239.68	\$0.00
D	1251-1	SOFTWARE	\$734,239.68	\$0.00	\$0.00	\$0.00	\$734,239.68	\$0.00
A	1260	DEPRECIACIÓN, DETERIORO Y AMORTIZACIÓN ACUMULADA DE BIENES	\$0.00	\$281,406,860.84	\$0.00	\$0.00	\$0.00	\$281,406,860.84
A	1261	DEPRECIACIÓN ACUMULADA DE BIENES INMUEBLES	\$0.00	\$189,730,438.32	\$0.00	\$0.00	\$0.00	\$189,730,438.32
A	1263	DEPRECIACIÓN ACUMULADA DE BIENES MUEBLES	\$0.00	\$90,942,182.84	\$0.00	\$0.00	\$0.00	\$90,942,182.84
A	1265	AMORTIZACIÓN ACUMULADA DE ACTIVOS INTANGIBLES	\$0.00	\$734,239.68	\$0.00	\$0.00	\$0.00	\$734,239.68
D	1270	ACTIVOS DIFERIDOS	\$60,104.00	\$0.00	\$0.00	\$0.00	\$60,104.00	\$0.00
D	1279	OTROS ACTIVOS DIFERIDOS	\$60,104.00	\$0.00	\$0.00	\$0.00	\$60,104.00	\$0.00
A	2000	PASIVO	\$0.00	\$5,881,417.72	\$15,469,913.71	\$15,286,188.20	\$0.00	\$5,697,692.21
A	2100	PASIVO CIRCULANTE	\$0.00	\$5,881,417.72	\$15,469,913.71	\$15,286,188.20	\$0.00	\$5,697,692.21
A	2110	CUENTAS POR PAGAR A CORTO PLAZO	\$0.00	\$5,881,417.72	\$15,469,913.71	\$15,286,188.20	\$0.00	\$5,697,692.21
A	2111	SERVICIOS PERSONALES POR PAGAR A CORTO PLAZO	\$0.00	\$463,593.07	\$8,683,820.68	\$9,996,914.77	\$0.00	\$1,776,687.16
A	2111-1	Remuneración por pagar al Personal de carácter permanente a CP	\$0.00	\$0.00	\$3,472,365.75	\$3,472,365.75	\$0.00	\$0.00
A	2111-2	Remuneración por pagar al Personal de carácter transitorio a CP	\$0.00	\$0.00	\$2,453,233.81	\$2,453,233.81	\$0.00	\$0.00
A	2111-3	Remuneraciones Adicionales y Especiales por Pagar a CP	\$0.00	\$0.00	\$1,708,812.63	\$1,708,812.63	\$0.00	\$0.00
A	2111-4	Seguridad Social y Seguros por pagar a CP	\$0.00	\$463,593.07	\$463,593.07	\$1,776,687.16	\$0.00	\$1,776,687.16
A	2111-5	Otras prestaciones sociales y económicas por pagar a CP	\$0.00	\$0.00	\$585,815.42	\$585,815.42	\$0.00	\$0.00
A	2112	PROVEEDORES POR PAGAR A CORTO PLAZO	\$0.00	\$2,827,940.97	\$5,439,584.07	\$3,895,394.80	\$0.00	\$1,283,751.70
A	2112-1	Deudas por Adquisición de Bienes y Contratación de Servicios por Pagar a CP	\$0.00	\$1,254,714.93	\$3,866,358.03	\$3,570,106.80	\$0.00	\$958,463.70
A	2112-2	Deudas por Adquisición de Bienes Inmuebles, Muebles e Intangibles por Pagar a CP	\$0.00	\$1,282,808.04	\$1,282,808.04	\$0.00	\$0.00	\$0.00
A	2115	TRANSFERENCIAS OTORGADAS POR PAGAR A CORTO PLAZO	\$0.00	\$119,984.00	\$146,368.00	\$26,384.00	\$0.00	\$0.00
A	2117	RETENCIONES Y CONTRIBUCIONES POR PAGAR A CORTO PLAZO	\$0.00	\$1,529,236.15	\$1,200,140.96	\$1,361,466.49	\$0.00	\$1,690,561.68
A	2119	OTRAS CUENTAS POR PAGAR A CORTO PLAZO	\$0.00	\$940,663.53	\$0.00	\$6,028.14	\$0.00	\$946,691.67
A	2119-01	ACREEDORES	\$0.00	\$311.22	\$0.00	\$6,028.14	\$0.00	\$6,339.36
A	2119-01-020	Gobierno del Estado Libre y Soberano de Quintana Roo Reintegros	\$0.00	\$42.51	\$0.00	\$130.72	\$0.00	\$173.23
A	2119-02	PROGRAMAS DE APOYO	\$0.00	\$940,352.31	\$0.00	\$0.00	\$0.00	\$940,352.31
A	3000	HACIENDA PÚBLICA/PATRIMONIO	\$0.00	\$281,278,441.57	\$929.46	\$0.00	\$0.00	\$281,277,512.11
A	3100	HACIENDA PÚBLICA/PATRIMONIO CONTRIBUIDO	\$0.00	\$498,751,797.99	\$0.00	\$0.00	\$0.00	\$498,751,797.99
A	3110	APORTACIONES	\$0.00	\$327,943,911.24	\$0.00	\$0.00	\$0.00	\$327,943,911.24
A	3110-1	PATRIMONIO GENERICO	\$0.00	\$303,760,187.54	\$0.00	\$0.00	\$0.00	\$303,760,187.54
A	3110-2	PATRIMONIO ESPECIFICO	\$0.00	\$24,183,723.70	\$0.00	\$0.00	\$0.00	\$24,183,723.70
A	3130	ACTUALIZACIÓN DE LA HACIENDA PÚBLICA/PATRIMONIO	\$0.00	\$170,807,886.75	\$0.00	\$0.00	\$0.00	\$170,807,886.75



Universidad del Caribe

Quintana Roo

Balanza de Comprobación del 01/feb./2024 al 29/feb./2024

Cuentas con saldos y movimientos acumulado. (De la cuenta: 1000 a la 9999)

Fecha y hora de Impresión | 21/mar/2024 10:56 a. m.

Usu: csilverno
Rep: rptBalanzaComprobacion

Nat.	Cuenta	Nombre de la cuenta	SALDO ANTERIOR		MOVIMIENTOS		SALDO ACTUAL	
			DEUDOR	ACREEDOR	DEUDOR	ACREEDOR	DEUDOR	ACREEDOR
A	3200	HACIENDA PÚBLICA /PATRIMONIO GENERADO	\$0.00	-\$217,473,356.42	\$929.46	\$0.00	\$0.00	-\$217,474,285.88
A	3210	RESULTADOS DEL EJERCICIO (AHORRO/ DESAHORRO)	\$0.00	\$0.00	\$0.00	\$0.00	\$0.00	\$0.00
A	3220	RESULTADOS DE EJERCICIOS ANTERIORES	\$0.00	-\$148,391,354.54	\$929.46	\$0.00	\$0.00	-\$148,392,284.00
A	3250	RECTIFICACIONES DE RESULTADOS DE EJERCICIOS ANTERIORES	\$0.00	-\$69,082,001.88	\$0.00	\$0.00	\$0.00	-\$69,082,001.88
A	3251	CAMBIOS EN POLÍTICAS CONTABLES	\$0.00	-\$69,082,001.88	\$0.00	\$0.00	\$0.00	-\$69,082,001.88
A	4000	INGRESOS Y OTROS BENEFICIOS	\$0.00	\$17,515,046.38	\$10,336.00	\$11,341,892.24	\$0.00	\$28,846,602.62
A	4100	INGRESOS DE GESTIÓN	\$0.00	\$9,473,507.25	\$10,336.00	\$2,460,872.75	\$0.00	\$11,924,044.00
A	4170	INGRESOS POR VENTA DE BIENES Y PRESTACIÓN DE SERVICIOS	\$0.00	\$9,473,507.25	\$10,336.00	\$2,460,872.75	\$0.00	\$11,924,044.00
A	4173	INGRESOS POR VENTA DE BIENES Y PRESTACIÓN DE SERVICIOS DE ENTIDADES PARAESTATALES Y FIDEICOMISOS NO EMPRESARIALES Y NO FINANCIEROS	\$0.00	\$9,473,507.25	\$10,336.00	\$2,460,872.75	\$0.00	\$11,924,044.00
A	4173-01	Ingresos propios	\$0.00	\$9,473,507.25	\$10,336.00	\$2,460,872.75	\$0.00	\$11,924,044.00
A	4200	PARTICIPACIONES, APORTACIONES, CONVENIOS, INCENTIVOS DERIVADOS DE LA COLABORACIÓN FISCAL, FONDOS DISTINTOS DE APORTACIONES, TRANSFERENCIAS, ASIGNACIONES, SUBSIDIOS Y SUBVENCIONES, Y PENSIONES Y JUBILACIONES	\$0.00	\$7,989,744.00	\$0.00	\$8,776,344.00	\$0.00	\$16,766,088.00
A	4220	TRANSFERENCIAS, ASIGNACIONES, SUBSIDIOS Y SUBVENCIONES, Y PENSIONES Y JUBILACIONES	\$0.00	\$7,989,744.00	\$0.00	\$8,776,344.00	\$0.00	\$16,766,088.00
A	4221	TRANSFERENCIAS Y ASIGNACIONES	\$0.00	\$7,989,744.00	\$0.00	\$8,776,344.00	\$0.00	\$16,766,088.00
A	4221-01	TRANSFERENCIAS Y ASIGNACIONES	\$0.00	\$7,989,744.00	\$0.00	\$8,776,344.00	\$0.00	\$16,766,088.00
A	4221-01-02	Recurso Estatal Ordinario	\$0.00	\$51,795.13	\$0.00	\$104,675.49	\$0.00	\$156,470.62
A	4300	OTROS INGRESOS Y BENEFICIOS	\$0.00	\$418.61	\$0.00	\$18,225.48	\$0.00	\$18,644.09
A	4310	INGRESOS FINANCIEROS	\$0.00	\$418.61	\$0.00	\$18,225.48	\$0.00	\$18,644.09
A	4311	INTERESES GANADOS DE TÍTULOS, VALORES Y DEMÁS INSTRUMENTOS FINANCIEROS	\$0.00	\$418.61	\$0.00	\$18,225.48	\$0.00	\$18,644.09
A	4390	OTROS INGRESOS Y BENEFICIOS VARIOS	\$0.00	\$51,376.52	\$0.00	\$86,450.01	\$0.00	\$137,826.53
A	4399	OTROS INGRESOS Y BENEFICIOS VARIOS	\$0.00	\$51,376.52	\$0.00	\$86,450.01	\$0.00	\$137,826.53
A	4399-01	INGRESOS POR CONVENIO DE DONATIVOS	\$0.00	\$18,268.00	\$0.00	\$2,100.00	\$0.00	\$20,368.00
A	4399-02	INGRESOS VARIOS	\$0.00	\$33,108.52	\$0.00	\$0.01	\$0.00	\$33,108.53
A	4399-03	INGRESOS POR CONVENIOS DE PROYECTOS ESPECIFICOS	\$0.00	\$0.00	\$0.00	\$84,350.00	\$0.00	\$84,350.00
D	5000	GASTOS Y OTRAS PÉRDIDAS	\$10,419,625.07	\$0.00	\$13,252,414.17	\$138.70	\$23,671,900.54	\$0.00
D	5100	GASTOS DE FUNCIONAMIENTO	\$9,266,954.37	\$0.00	\$13,226,030.17	\$0.00	\$22,492,984.54	\$0.00
D	5110	SERVICIOS PERSONALES	\$7,541,579.83	\$0.00	\$9,489,929.94	\$0.00	\$17,031,509.77	\$0.00
D	5111	REMUNERACIONES AL PERSONAL DE CARÁCTER PERMANENTE	\$2,982,023.45	\$0.00	\$2,965,380.92	\$0.00	\$5,947,404.37	\$0.00
D	5112	REMUNERACIONES AL PERSONAL DE CARÁCTER TRANSITORIO	\$1,432,408.59	\$0.00	\$2,453,233.81	\$0.00	\$3,885,642.40	\$0.00
D	5113	REMUNERACIONES ADICIONALES Y ESPECIALES	\$1,956,710.13	\$0.00	\$1,708,812.63	\$0.00	\$3,665,522.76	\$0.00
D	5114	SEGURIDAD SOCIAL	\$463,593.07	\$0.00	\$1,776,687.16	\$0.00	\$2,240,280.23	\$0.00
D	5115	OTRAS PRESTACIONES SOCIALES Y ECONÓMICAS	\$706,844.59	\$0.00	\$685,815.42	\$0.00	\$1,292,660.01	\$0.00
D	5120	MATERIALES Y SUMINISTROS	\$409,552.52	\$0.00	\$265,730.30	\$0.00	\$675,282.82	\$0.00



Universidad del Caribe

Quintana Roo

Balanza de Comprobación del 01/feb./2024 al 29/feb./2024

Cuentas con saldos y movimientos acumulado. (De la cuenta: 1000 a la 9999)

Fecha y hora de Impresión | 21/mar./2024
10:56 a. m.

Ulr: csilverio
Rep: rptBalanzaComprobacion

Nat.	Cuenta	Nombre de la cuenta	SALDO ANTERIOR		MOVIMIENTOS		SALDO ACTUAL	
			DEUDOR	ACREEDOR	DEUDOR	ACREEDOR	DEUDOR	ACREEDOR
D	5121	MATERIALES DE ADMINISTRACIÓN, EMISIÓN DE DOCUMENTOS Y ARTÍCULOS OFICIALES	\$67,393.62	\$0.00	\$45,171.46	\$0.00	\$112,565.08	\$0.00
D	5122	ALIMENTOS Y UTENSILIOS	\$17,265.62	\$0.00	\$91,754.24	\$0.00	\$109,019.86	\$0.00
D	5124	MATERIALES Y ARTÍCULOS DE CONSTRUCCIÓN Y DE REPARACIÓN	\$0.00	\$0.00	\$69,060.35	\$0.00	\$69,060.35	\$0.00
D	5125	PRODUCTOS QUÍMICOS, FARMACÉUTICOS Y DE LABORATORIO	\$0.00	\$0.00	\$8,826.96	\$0.00	\$8,826.96	\$0.00
D	5126	COMBUSTIBLES, LUBRICANTES Y ADITIVOS	\$187,999.36	\$0.00	\$0.00	\$0.00	\$187,999.36	\$0.00
D	5127	VESTUARIO, BLANCOS, PRENDAS DE PROTECCIÓN Y ARTÍCULOS DEPORTIVOS	\$136,893.92	\$0.00	\$15,502.77	\$0.00	\$152,396.69	\$0.00
D	5129	HERRAMIENTAS, REFACCIONES Y ACCESORIOS MENORES	\$0.00	\$0.00	\$35,414.52	\$0.00	\$35,414.52	\$0.00
D	5130	SERVICIOS GENERALES	\$1,315,822.02	\$0.00	\$3,470,369.93	\$0.00	\$4,786,191.95	\$0.00
D	5131	SERVICIOS BÁSICOS	\$22,483.99	\$0.00	\$106,235.97	\$0.00	\$128,719.96	\$0.00
D	5132	SERVICIOS DE ARRENDAMIENTO	\$413,212.58	\$0.00	\$439,200.11	\$0.00	\$852,412.69	\$0.00
D	5133	SERVICIOS PROFESIONALES, CIENTÍFICOS Y TÉCNICOS Y OTROS SERVICIOS	\$440,151.11	\$0.00	\$1,634,938.40	\$0.00	\$2,075,089.51	\$0.00
D	5134	SERVICIOS FINANCIEROS, BANCARIOS Y COMERCIALES	\$81,367.07	\$0.00	\$21,560.52	\$0.00	\$102,927.59	\$0.00
D	5135	SERVICIOS DE INSTALACIÓN, REPARACIÓN, MANTENIMIENTO Y CONSERVACIÓN	\$1,218.00	\$0.00	\$538,249.99	\$0.00	\$539,467.99	\$0.00
D	5136	SERVICIOS DE COMUNICACIÓN SOCIAL Y PUBLICIDAD	\$0.00	\$0.00	\$263,177.12	\$0.00	\$263,177.12	\$0.00
D	5137	SERVICIOS DE TRASLADO Y VIÁTICOS	\$48,588.27	\$0.00	\$94,529.85	\$0.00	\$143,118.12	\$0.00
D	5138	SERVICIOS OFICIALES	\$14,790.00	\$0.00	\$14,399.94	\$0.00	\$29,189.94	\$0.00
D	5139	OTROS SERVICIOS GENERALES	\$294,011.00	\$0.00	\$358,078.03	\$0.00	\$652,089.03	\$0.00
D	5200	TRANSFERENCIAS, ASIGNACIONES, SUBSIDIOS Y OTRAS AYUDAS	\$1,152,532.00	\$0.00	\$26,384.00	\$0.00	\$1,178,916.00	\$0.00
D	5240	AYUDAS SOCIALES	\$1,152,532.00	\$0.00	\$26,384.00	\$0.00	\$1,178,916.00	\$0.00
D	5242	BECAS	\$1,152,532.00	\$0.00	\$26,384.00	\$0.00	\$1,178,916.00	\$0.00
D	5500	OTROS GASTOS Y PÉRDIDAS EXTRAORDINARIAS	\$138.70	\$0.00	\$0.00	\$138.70	\$0.00	\$0.00
D	5590	OTROS GASTOS	\$138.70	\$0.00	\$0.00	\$138.70	\$0.00	\$0.00
D	5599	OTROS GASTOS VARIOS	\$138.70	\$0.00	\$0.00	\$138.70	\$0.00	\$0.00
D	8000	CUENTAS DE ORDEN PRESUPUESTARIAS	\$0.00	\$0.00	\$164,920,846.57	\$164,920,846.57	\$0.00	\$0.00
D	8100	LEY DE INGRESOS	\$0.00	\$0.00	\$40,320,475.97	\$40,320,475.97	\$0.00	\$0.00
D	8110	LEY DE INGRESOS ESTIMADA	\$180,980,024.00	\$0.00	\$0.00	\$0.00	\$180,980,024.00	\$0.00
D	8110-73	Ingresos por Venta de Bienes y Prestación de Servicios de Entidades Paraestatales y Fideicomisos No Empresariales y No Financieros	\$24,753,521.00	\$0.00	\$0.00	\$0.00	\$24,753,521.00	\$0.00
D	8110-73-01	Ingresos propios	\$24,753,521.00	\$0.00	\$0.00	\$0.00	\$24,753,521.00	\$0.00
D	8110-91	Transferencias y Asignaciones	\$156,226,503.00	\$0.00	\$0.00	\$0.00	\$156,226,503.00	\$0.00
D	8110-91-01	TRANSFERENCIAS Y ASIGNACIONES	\$156,226,503.00	\$0.00	\$0.00	\$0.00	\$156,226,503.00	\$0.00
D	8110-91-01-01	Recurso Federal Ordinario	\$75,815,152.00	\$0.00	\$0.00	\$0.00	\$75,815,152.00	\$0.00
D	8110-91-01-02	Recurso Estatal Ordinario	\$80,411,351.00	\$0.00	\$0.00	\$0.00	\$80,411,351.00	\$0.00
A	8120	LEY DE INGRESOS POR EJECUTAR	\$0.00	\$163,516,772.75	\$20,107,900.24	\$8,881,019.49	\$0.00	\$152,289,892.00
A	8120-73	Ingresos por Venta de Bienes y Prestación de Servicios de Entidades Paraestatales y Fideicomisos No Empresariales y No Financieros	\$0.00	\$15,280,013.75	\$2,450,536.75	\$0.00	\$0.00	\$12,829,477.00
A	8120-73-01	Ingresos propios	\$0.00	\$15,280,013.75	\$2,450,536.75	\$0.00	\$0.00	\$12,829,477.00



Universidad del Caribe

Quintana Roo

Balanza de Comprobación del 01/feb./2024 al 29/feb./2024

Cuentas con saldos y movimientos acumulado. (De la cuenta: 1000 a la 9999)

Fecha y hora de Impresión | 21/mar./2024
10:56 a. m.

Usr: csilverio
Rep: rptBalanzaComprobacion

Nat.	Cuenta	Nombre de la cuenta	SALDO ANTERIOR		MOVIMIENTOS		SALDO ACTUAL	
			DEUDOR	ACREEDOR	DEUDOR	ACREEDOR	DEUDOR	ACREEDOR
A	8120-79-01	Otros Ingresos, Intereses Ganados de Títulos, Valores y demás Instrumentos Financieros	\$0.00	\$0.00	\$18,225.48	\$18,225.48	\$0.00	\$0.00
A	8120-79-02	Otros Ingresos, Otros Ingresos y Beneficios Varios	\$0.00	\$0.00	\$86,450.01	\$86,450.01	\$0.00	\$0.00
A	8120-79-02-01	INGRESOS POR CONVENIO DE DONATIVOS	\$0.00	\$0.00	\$2,100.00	\$2,100.00	\$0.00	\$0.00
A	8120-79-02-02	INGRESOS VARIOS	\$0.00	\$0.00	\$0.01	\$0.01	\$0.00	\$0.00
A	8120-79-02-03	INGRESOS POR CONVENIOS DE PROYECTOS ESPECIFICOS	\$0.00	\$0.00	\$84,350.00	\$84,350.00	\$0.00	\$0.00
A	8120-91	Transferencias y Asignaciones	\$0.00	\$148,236,759.00	\$17,552,688.00	\$8,776,344.00	\$0.00	\$139,460,415.00
A	8120-91-01	TRANSFERENCIAS Y ASIGNACIONES	\$0.00	\$148,236,759.00	\$17,552,688.00	\$8,776,344.00	\$0.00	\$139,460,415.00
A	8120-91-01-01	Recurso Federal Ordinario	\$0.00	\$75,815,152.00	\$0.00	\$0.00	\$0.00	\$75,815,152.00
A	8120-91-01-02	Recurso Estatal Ordinario	\$0.00	\$72,421,607.00	\$17,552,688.00	\$8,776,344.00	\$0.00	\$63,645,263.00
D	8130	MODIFICACIONES A LA LEY DE INGRESOS ESTIMADA	\$51,795.13	\$0.00	\$8,881,019.49	\$8,776,344.00	\$156,470.62	\$0.00
D	8130-79-01	Otros Ingresos, Intereses Ganados de Títulos, Valores y demás Instrumentos Financieros	\$418.61	\$0.00	\$18,225.48	\$0.00	\$18,644.09	\$0.00
D	8130-79-02	Otros Ingresos, Otros Ingresos y Beneficios Varios	\$51,376.52	\$0.00	\$86,450.01	\$0.00	\$137,826.53	\$0.00
D	8130-79-02-01	INGRESOS POR CONVENIO DE DONATIVOS	\$18,268.00	\$0.00	\$2,100.00	\$0.00	\$20,368.00	\$0.00
D	8130-79-02-02	INGRESOS VARIOS	\$33,108.52	\$0.00	\$0.01	\$0.00	\$33,108.53	\$0.00
D	8130-79-02-03	INGRESOS POR CONVENIOS DE PROYECTOS ESPECIFICOS	\$0.00	\$0.00	\$84,350.00	\$0.00	\$84,350.00	\$0.00
D	8130-91	Transferencias y Asignaciones	\$0.00	\$0.00	\$8,776,344.00	\$8,776,344.00	\$0.00	\$0.00
D	8130-91-01	TRANSFERENCIAS Y ASIGNACIONES	\$0.00	\$0.00	\$8,776,344.00	\$8,776,344.00	\$0.00	\$0.00
D	8130-91-01-02	Recurso Estatal Ordinario	\$0.00	\$0.00	\$8,776,344.00	\$8,776,344.00	\$0.00	\$0.00
A	8140	LEY DE INGRESOS DEVENGADA	\$0.00	\$0.00	\$11,331,556.24	\$11,331,556.24	\$0.00	\$0.00
A	8140-73	Ingresos por Venta de Bienes y Prestación de Servicios de Entidades Paraestatales y Fideicomisos No Empresariales y No Financieros	\$0.00	\$0.00	\$2,450,536.75	\$2,450,536.75	\$0.00	\$0.00
A	8140-73-01	Ingresos propios	\$0.00	\$0.00	\$2,450,536.75	\$2,450,536.75	\$0.00	\$0.00
A	8140-79-01	Otros Ingresos, Intereses Ganados de Títulos, Valores y demás Instrumentos Financieros	\$0.00	\$0.00	\$18,225.48	\$18,225.48	\$0.00	\$0.00
A	8140-79-02	Otros Ingresos, Otros Ingresos y Beneficios Varios	\$0.00	\$0.00	\$86,450.01	\$86,450.01	\$0.00	\$0.00
A	8140-79-02-01	INGRESOS POR CONVENIO DE DONATIVOS	\$0.00	\$0.00	\$2,100.00	\$2,100.00	\$0.00	\$0.00
A	8140-79-02-02	INGRESOS VARIOS	\$0.00	\$0.00	\$0.01	\$0.01	\$0.00	\$0.00
A	8140-79-02-03	INGRESOS POR CONVENIOS DE PROYECTOS ESPECIFICOS	\$0.00	\$0.00	\$84,350.00	\$84,350.00	\$0.00	\$0.00
A	8140-91	Transferencias y Asignaciones	\$0.00	\$0.00	\$8,776,344.00	\$8,776,344.00	\$0.00	\$0.00
A	8140-91-01	TRANSFERENCIAS Y ASIGNACIONES	\$0.00	\$0.00	\$8,776,344.00	\$8,776,344.00	\$0.00	\$0.00
A	8140-91-01-02	Recurso Estatal Ordinario	\$0.00	\$0.00	\$8,776,344.00	\$8,776,344.00	\$0.00	\$0.00
A	8150	LEY DE INGRESOS RECAUDADA	\$0.00	\$17,515,046.38	\$0.00	\$11,331,556.24	\$0.00	\$28,846,602.62
A	8150-73	Ingresos por Venta de Bienes y Prestación de Servicios de Entidades Paraestatales y Fideicomisos No Empresariales y No Financieros	\$0.00	\$9,473,507.25	\$0.00	\$2,450,536.75	\$0.00	\$11,924,044.00
A	8150-73-01	Ingresos propios	\$0.00	\$9,473,507.25	\$0.00	\$2,450,536.75	\$0.00	\$11,924,044.00
A	8150-79-01	Otros Ingresos, Intereses Ganados de Títulos, Valores y demás Instrumentos Financieros	\$0.00	\$418.61	\$0.00	\$18,225.48	\$0.00	\$18,644.09
A	8150-79-02	Otros Ingresos, Otros Ingresos y Beneficios Varios	\$0.00	\$51,376.52	\$0.00	\$86,450.01	\$0.00	\$137,826.53
A	8150-79-02-01	INGRESOS POR CONVENIO DE DONATIVOS	\$0.00	\$18,268.00	\$0.00	\$2,100.00	\$0.00	\$20,368.00
A	8150-79-02-02	INGRESOS VARIOS	\$0.00	\$33,108.52	\$0.00	\$0.01	\$0.00	\$33,108.53
A	8150-79-02-03	INGRESOS POR CONVENIOS DE PROYECTOS ESPECIFICOS	\$0.00	\$0.00	\$0.00	\$84,350.00	\$0.00	\$84,350.00



Universidad del Caribe Quintana Roo

Balanza de Comprobación del 01/feb./2024 al 29/feb./2024

Cuentas con saldos y movimientos acumulado. (De la cuenta: 1000 a la 9999)

Fecha y hora de Impresión | 21/mar./2024
10:56 a. m.

Usu: csilverio
Rep: rptBalanzaComprobacion

Nat.	Cuenta	Nombre de la cuenta	SALDO ANTERIOR		MOVIMIENTOS		SALDO ACTUAL	
			DEUDOR	ACREEDOR	DEUDOR	ACREEDOR	DEUDOR	ACREEDOR
A	8150-91	Transferencias y Asignaciones	\$0.00	\$7,989,744.00	\$0.00	\$8,776,344.00	\$0.00	\$16,766,088.00
A	8150-91-01	TRANSFERENCIAS Y ASIGNACIONES	\$0.00	\$7,989,744.00	\$0.00	\$8,776,344.00	\$0.00	\$16,766,088.00
A	8150-91-01-02	Recurso Estatal Ordinario	\$0.00	\$7,989,744.00	\$0.00	\$8,776,344.00	\$0.00	\$16,766,088.00
A	8200	PRESUPUESTO DE EGRESOS	\$0.00	\$0.00	\$124,600,370.60	\$124,600,370.60	\$0.00	\$0.00
A	8210	PRESUPUESTO DE EGRESOS APROBADO	\$0.00	\$180,980,024.00	\$0.00	\$0.00	\$0.00	\$180,980,024.00
D	8220	PRESUPUESTO DE EGRESOS POR EJERCER	\$170,490,559.65	\$0.00	\$37,455,057.89	\$49,689,474.10	\$158,256,143.44	\$0.00
A	8230	MODIFICACIONES AL PRESUPUESTO DE EGRESOS APROBADO	\$0.00	\$30,231.00	\$36,351,797.89	\$37,455,057.89	\$0.00	\$1,133,491.00
D	8240	PRESUPUESTO DE EGRESOS COMPROMETIDO	\$100,208.98	\$0.00	\$13,337,676.21	\$13,252,414.17	\$185,471.02	\$0.00
D	8250	PRESUPUESTO DE EGRESOS DEVENGADO	\$955,242.09	\$0.00	\$13,252,414.17	\$12,101,712.22	\$2,105,944.04	\$0.00
D	8260	PRESUPUESTO DE EGRESOS EJERCIDO	\$0.00	\$0.00	\$12,101,712.22	\$12,101,712.22	\$0.00	\$0.00
D	8270	PRESUPUESTO DE EGRESOS PAGADO	\$9,464,244.28	\$0.00	\$12,101,712.22	\$0.00	\$21,565,956.50	\$0.00
Sumas =>			\$948,123,840.64	\$948,123,840.64	\$241,370,285.74	\$241,370,285.74	\$960,478,677.40	\$960,478,677.40

Lic. Maria Samira Thome Alcocer
Coordinadora Administrativa

Lic. Marisol Vanegas Pérez
Rectora

UNIVERSIDAD DEL CARIBE

NOTAS A LOS ESTADOS FINANCIEROS AL 29 DE FEBRERO DE 2024.

(Cifras expresadas en pesos)

De conformidad al artículo 46 y 49 de la Ley General de Contabilidad Gubernamental, así como a la normatividad emitida por el Consejo Nacional de Armonización Contable, a continuación, se presentan las Notas a los Estados Financieros correspondientes al ejercicio fiscal de 2023, con los siguientes apartados:

- Notas de Gestión Administrativa
- Notas de Desglose
- Notas de Memoria

NOTAS DE GESTIÓN ADMINISTRATIVA

Nota 1.- Autorización e Historia.

La Universidad del Caribe es un organismo descentralizado del Poder Ejecutivo del Estado de Quintana Roo, de interés público y social con personalidad jurídica y patrimonio propio, sectorizado a la Secretaría de Educación de Quintana Roo, creada por Decreto dado por el Ejecutivo del Estado el día 15 de septiembre de 2000.

La Universidad del Caribe se encuentra en la ciudad de Cancún, municipio de Benito Juárez, en el Estado de Quintana Roo, sin perjuicio de que se pueden establecer en el País y en el Estado las oficinas y unidades educativas y académicas dependientes de la misma Universidad que se consideren necesarias para la realización de sus objetivos.

La Universidad del Caribe se regirá por lo dispuesto en la Constitución Política del Estado Libre y Soberano de Quintana Roo, por la Ley de Educación del Estado, por el Decreto de Creación, por sus estatutos, reglamento, así como por las demás leyes, decretos, acuerdos y convenios aplicables.

Nota 2.- Panorama Económico y Financiero

La Universidad del Caribe opera con el presupuesto autorizado y asignado en el Presupuesto de Egresos del Estado de cada ejercicio fiscal, asimismo con los Ingresos Propios y con los apoyos derivados de convenios de colaboración y de prestación de servicios, con diversas entidades económicas de los sectores Público y Privado.

Conforme lo anterior se integra el techo presupuestal, para desarrollar las actividades sustantivas para el cumplimiento de los objetivos de la Universidad del Caribe, de acuerdo al Plan Estatal de Desarrollo, vigente.

Nota 3.- Organización y Objeto Social

La Universidad del Caribe tendrá por objeto general, impulsar, ofrecer, impartir y consolidar la educación superior en sus niveles de profesional asociado, licenciatura, posgrado, así como formular, organizar, fomentar y realizar investigación científica, humanística y tecnológica; realizar difusión cultural que contribuya a impulsar, fortalecer, diversificar y equilibrar el desarrollo regional, estatal y nacional.

Cumplirá con su objeto de acuerdo con los planes nacionales y estatales de educación e investigación, de conformidad con los requerimientos sociales, económicos y ambientales del Estado y del País.

Ante el Servicio de Administración Tributaria (SAT) la Universidad del Caribe tiene las siguientes obligaciones:

- Entero de retenciones mensuales de ISR por sueldos y salarios
- Declaración informativa anual de pagos y retenciones de servicios profesionales. Personas Morales. Impuesto Sobre la Renta.
- Entero de retención de ISR por servicios profesionales.
- Entero de retenciones mensuales de ISR por ingresos asimilados a salarios.

Nota 4.- Bases de Preparación de los Estados Financieros

Para dar debida observancia a la Ley General de Contabilidad Gubernamental, la actuación de la Institución por su calidad de Organismo descentralizado perteneciente a la Administración Pública del Gobierno del Estado de Quintana Roo, los estados financieros que se preparan periódicamente en forma mensual son:

Estado de Situación Financiera.

Estado de Actividades.

Estado de Variaciones en la Hacienda Pública/Patrimonio.

Estado de Flujos de Efectivo.

Estado de Cambios en la Situación Financiera.

Estados Presupuestales y Programáticos.

Información complementaria que sea susceptible de presentarse a través de anexos, notas y relaciones.

Asimismo, tienen la caracterización de facilitar la formulación del ejercicio y evaluación de los presupuestos y programas con objetivos.

Los Estados Financieros se formulan con base en la información que emana de los registros de la contabilidad, la cual se prepara empleando bases específicas de contabilización a fin de uniformar los procesos de registro, clasificación y resumen de información cuantitativa.

Las bases específicas de contabilización se establecieron atendiendo la naturaleza y fines del Universidad para propiciar la generación de información cuantitativa, veraz y suficiente, que sea útil para la evaluación de los resultados cualitativos de su función como un ORGANO SOCIAL DE PREPONDERANCIA ECONOMICA NO LUCRATIVA.

En el sistema de información contable, las bases específicas de contabilización están dirigidas a cubrir aspectos que:

- Identifiquen plenamente a la Universidad como una entidad que persigue fines económicos no lucrativos y que es independiente de otras entidades.
- Cuantifiquen en términos monetarios las operaciones realiza con personas físicas y morales relacionadas con su operación social.
- En razón de su existencia continua muestre debidamente divididos en periodos mensuales y anuales, las operaciones y eventos realizados, así como sus efectos derivados susceptibles de ser cuantificados, proporcionando así los resultados de operación y de situación financiera patrimonial y presupuestal.
- Reconozca las transacciones y eventos económicos cuantificados con base a los valores ciertos que precisan los documentos de esas, y en su caso, los derivados de efectos por eventos posteriores a esos valores.
- Permita equilibrar el detalle de datos que sirven al sistema de información contable y al sistema de información operativa. La conciliación de esa información es fundamental para la medición de los fines u objetivos de la Universidad.



- Generen la utilización de procedimientos consistentes para asegurar la comparabilidad de la información.

La Universidad del Caribe prepara los estados financieros cumpliendo con las disposiciones en materia de información financiera establecidas en la Ley General de Contabilidad Gubernamental y la normatividad emitida por el Consejo Nacional de Armonización Contable.

Nota 5- Políticas de contabilidad significativas

Las principales políticas contables para la formulación de los estados financieros son:

- a) El registro de las operaciones se apega de manera obligatoria al Marco Conceptual y Postulados Básicos de Contabilidad Gubernamental emitidos por el Consejo Nacional de Armonización Contable.
- b) Los gastos se reconocen y registran en el momento que se realizan, independientemente de su pago y, los ingresos por transferencias federales cuando se emite el recibo.
- c) Los ingresos propios se reconocen al momento de que exista jurídicamente el derecho de cobro.
- d) Los Bienes muebles son registrados a su valor de adquisición.
- e) La Depreciación de los bienes muebles del ejercicio se calcula por el método de línea recta, aplicándose las siguientes tasas anuales:

· Edificios	5%
· Mobiliario y equipo de oficina	10%
· Mobiliario y Equipo educacional y recreativo	33.3%
· Otros mobiliarios y equipo educacional y recreativo	20%

. Equipo de transporte	20%
. Equipo de cómputo	33.3%
. Otros Activos	10%

Nota 6- Posición en moneda extranjera y protección por riesgo cambiario

A la fecha del cierre de los Estados Financieros se canceló la cuenta en dólares que estaba destinada para el Proyecto Aula Confucio, a la cual mensualmente se aplicaban los tipos de cambio correspondientes para la actualización de la cuenta complementaria de pesos, por lo que no afecto o represento un riesgo para la Universidad.



Nota 7- Reporte analítico del activo

Los activos fijos se encuentran valuados al monto original de la inversión, las bajas que ha habido corresponden al concepto de bajas definitivas por no tener ya vida útil y ser inservibles, los porcentajes de depreciación no han cambiado y se manejan los siguientes:



Edificios	5%
Mobiliario y equipo de oficina	10%
Mobiliario y Equipo educacional y recreativo	33.3%
Otros mobiliarios y equipo educacional y recreativo	20%
Equipo de transporte	20%
Equipo de cómputo	33.3%
Otros Activos	10%

Nota 8- Fideicomisos, mandatos y análogos

No aplica.

Nota 9- Reporte de la recaudación, Ingresos Propios.

**UNIVERSIDAD DEL CARIBE
RELACION ANALITICA DE INGRESOS PROPIOS
ESTADOS FINANCIEROS AL 29 DE FEBRERO DE 2024**

CONCEPTO	ENERO	FEBRERO	TOTAL
EXPEDICION CREDENCIAL MAESTRIA	-	67.00	67.00
CONSTANCIA ESTUDIOS MAESTRIA	123.00	-	123.00
KARDEX MAESTRIA	98.00	-	98.00
BOLETA DE CALIFICACIONES MAESTRIA	98.00	-	98.00
EXPEDICION DE CREDENCIAL	1,856.00	862.00	2,718.00
CONSTANCIAS DE ESTUDIOS	11,070.00	7,563.00	18,633.00
MATERIA AISLADA (CURSO DE VERANO)	61,600.00	-	61,600.00
KARDEX	294.00	613.00	907.00
CURSOS DE EDUCACION CONTINUA	15,600.00	32,505.00	48,105.00
TALLERES DE EDUCACION CONTINUA	-	50,565.00	50,565.00
DIPLOMADOS	123,857.00	131,910.00	255,767.00
CURSOS DE IDIOMAS	15,800.00	99,750.00	115,550.00
CURSO FRANCES	79,200.00	3,900.00	83,100.00
BOLETA DE CALIFICACIONES	2,352.00	1,133.00	3,485.00
INGLES	57,500.00	109,550.00	167,050.00
CHINO	11,900.00	19,800.00	31,700.00
REINSCRIPCION LICENCIATURA MEXICANOS	8,420,112.00	-	8,420,112.00
CONVENIO LICENCIATURA MEXICANOS	108,405.00	55,479.00	163,884.00
REINSCRIPCION LICENCIATURA EXTRANJERC	32,724.00	-	32,724.00
CONVENIO LICENCIATURA EXTRANJEROS	24,543.00	8,181.00	32,724.00
INSCRIPCION MAESTRIA	5,643.00	-	5,643.00
REINSCRIPCION MAESTRIA	495,034.25	20,692.75	515,727.00
CERTIFICACION MAESTRIA	-	803.00	803.00
PRACTICAS DE INVIERNO/VERANO	5,600.00	400.00	6,000.00
TRAMITE DE TITULACION LICENCIATURA	-	1,026,234.00	1,026,234.00
TRAMITE DE TITULACION MAESTRIA	-	23,430.00	23,430.00
EXAMEN ADMISION LICENCIATURA	-	856,996.00	856,996.00
HISTORIAL ACADEMICO	98.00	103.00	201.00
	9,473,507.25	2,450,536.75	11,924,044.00

Ingresos por Participaciones, Convenios, Incentivos derivados de la colaboración fiscal, Fondos distintos de aportaciones.

No hubo ingresos por Convenios en este mes.



Concepto	2024	2023
Convenios		
Programa para la Protección y Restauración de Ecosistemas y Especies Prioritarias (PROREST)	0.00	908,514.75
PRODEP 2023	0.00	23,895.00
Total	0.00	932,409.75

Ingresos por Ministraciones Federales

Se integra por las ministraciones recibidas por la Federación para financiar los diferentes capítulos de gasto de la Universidad tal cual se presupuestaron en el Presupuesto Basado en Resultados.

El saldo de este rubro al 29 de febrero de 2024 y al 31 de diciembre de 2023, se integra como sigue:

Concepto	2024	2023
Ministración Federal	0.00	75,815,152.00
U006 Recurso Público Federal Extraordinario No Regularizable	0.00	0.00
Total	0.00	75,815,152.00

Ingresos por Ministraciones Estatales

Se integra por las ministraciones recibidas por el Gobierno del Estado para financiar el capítulo 1000 de la Universidad del Presupuesto Basado en Resultados.

El saldo de este rubro al 29 de febrero de 2024 y al 31 de diciembre de 2023, se integra como sigue:

Concepto	2024	2023
Ministración Estatal	16,766,088.00	80,411,350.48
Total	16,766,088.00	80,411,350.48

Otros Ingresos y Beneficios varios.

El saldo de este rubro al 29 de febrero de 2024 se integra como sigue:

Universidad del Caribe Otros Ingresos y Beneficios Varios al 29 de febrero de 2024	
Fundación RCD	4,200.00
Donativo Fundación Lomas	16,168.00
Ingresos Varios	108.53
Comisión por bonificación HSBC	33,000.00
Aula Confucio Proyecto AUDY	84,350.00
Total	137,826.53

Los ingresos financieros del mes fueron \$ 15,026.22, con saldo total de \$ 15,428.23, generados por las cuentas bancarias de la Universidad del Caribe. Los rendimientos financieros del Fondo Federal del mes son de \$3,199.26, con saldo final de \$ 3,215.86.

Nota 10- Información sobre la deuda y el reporte analítico de la deuda.

En el caso de la Universidad los pasivos son por conceptos básicos, los impuestos provisionados para su pago el próximo mes, y en las Otras Cuentas por Pagar, los saldos de Proyectos de abarcan más de un ejercicio fiscal y que deberán de ejercerse hasta terminarse el recurso.

Concepto	2024	2023
Servicios Personales	1,776,687.16	5,917,292.02
Proveedores	1,283,751.70	5,029,269.07
Transferencias otorgadas por pagar	0.00	0.00
Retenciones y Contribuciones	1,690,561.68	2,759,365.07
Otras Cuentas por Pagar	946,691.67	964,864.73
Total	5,697,692.21	14,670,790.89

Nota 11- Calificaciones otorgadas

No Aplica.

Nota 12- Proceso de mejora

La Universidad del Caribe trabaja con el Sistema de Gestión de Calidad que contempla un modelo integral de procesos implantado y certificado por la Norma ISO 9001: 2015, articulado con modelos de Gestión Ambiental y de Equidad de Género.

Se tienen mecanismos de rendición de cuentas y transparencia sobre el uso de los recursos y desempeño universitario. Se mantienen y mejoran los índices de satisfacción estudiantil y clima laboral.

Se cuenta con cobertura de calidad, eficiencia y productividad en los servicios escolares y bibliotecarios. Se operan sistemas y tecnologías al servicio de estudiantes, profesores y personal de la Universidad y, se obtienen y generan los recursos financieros diversificados y necesarios para el logro de los objetivos y metas de desarrollo académico y educativo.



Universidad
del Caribe

2000

CANCUN, QUINTANA ROO, MÉXICO

CONOCIMIENTO Y CULTURA PARA EL DESARROLLO HUMANO

Nota 13- Información por segmentos.

La Universidad maneja información presupuestal y contable interna segmentada en Unidades Responsables y Fuentes de Financiamiento para poder llevar un control adecuado para cada área, no se cuenta con otras áreas geográficas y las únicas operaciones son en el sector de Educación.

Nota 14- Eventos posteriores al cierre

A la fecha del cierre de los Estados Financieros, no existen ajustes, reclasificaciones o eventos posteriores que pudieran tener un efecto significativo en la información de los estados financieros.

Nota 15- Partes relacionadas

No existen partes relacionadas que tengan influencia significativa en la toma de decisiones financieras y operativas de la administración de gobierno actual.

Nota 16- Responsabilidad sobre la presentación razonable de la información contable
Los Estados Financieros llevan la leyenda y las firmas correspondientes, tal cual se solicitan.

Se adicionan los reportes de los saldos contables de Derechos a recibir efectivo y equivalentes y los Pasivos de la Universidad del Caribe.



Universidad
del Caribe

2000

CANCUN, QUINTANA ROO, MÉXICO

CONOCIMIENTO Y CULTURA PARA EL DESARROLLO HUMANO

NOTAS DE DESGLOSE

I) Notas al Estado de Actividades

Ingresos de Gestión

Ingresos Propios: Se integra por los diferentes conceptos académicos cobrados a los estudiantes de la Universidad a través de las cuentas bancarias y por medio de la caja general.

El saldo de este rubro al 29 de febrero de 2024 y al 31 de diciembre de 2023, se integra como sigue:



Universidad del Caribe

2000

CANCUN- QUINTANA ROO, MEXICO

CONOCIMIENTO Y CULTURA PARA EL DESARROLLO HUMANO

Concepto	2024	2023
Expedición de credencial Maestría	67.00	0.00
Constancia Estudios Maestría	123.00	0.00
Kárdex Maestría	98.00	0.00
Boleta de calificaciones Maestría	98.00	0.00
Expedición de Credencial	2,718.00	14,761.00
Cambio de Programa Educativo	0.00	12,673.00
Altas y Bajas de Materia	0.00	0.00
Constancias de Estudios	18,633.00	83,481.00
Materia Aislada (Curso de Verano)	61,600.00	141,273.00
Kárdex	907.00	5,264.00
Educación Continua	48,105.00	0.00
Talleres de Educación Continua	50,565.00	0.00
Diplomados	255,767.00	1,076,990.00
Cursos de idiomas	115,550.00	289,100.00
Curso Francés	83,100.00	256,090.00
Boleta de Calificaciones	3,485.00	26,075.00
Inglés	167,050.00	354,000.00
Chino	31,700.00	59,300.00
Reinscripción Licenciatura Mexicanos	8,420,112.00	14,175,659.00
Convenio Licenciatura Mexicanos	163,884.00	535,105.75
Inscripción Licenciatura Mexicanos	0.00	2,638,512.00
Reinscripción Licenciatura Extranjeros	32,724.00	109,790.00
Convenio Licenciatura Extranjeros	32,724.00	133,740.00
Inscripción Licenciatura Extranjeros	0.00	32,724.00
Inscripción Maestría	5,643.00	470,250.00
Reinscripción Maestría	515,727.00	656,622.50
Exámen extraordinario Maestría	0.00	0.00
Exámen extraordinario Licenciatura	0.00	7,488.00
Exámen Maestría	0.00	49,473.00
Duplicado Certificado	0.00	0.00
Certificación Maestría	803.00	13,806.00
Certificado Parcial	0.00	10,326.00
Revalidación o Equivalencia	0.00	2,997.00
Prácticas Invierno/Verano	6,000.00	988,153.00
Trámite de titulación Licenciatura	1,026,234.00	2,270,346.00
Trámite de titulación Maestría	23,430.00	8,956.00
Exámen Admisión Licenciatura	856,996.00	1,423,032.00
Proceso de Admisión Maestría	0.00	55,278.00
Historial Académico	201.00	2,919.00
Horario	0.00	294.00
Reexpedición de contenidos	0.00	984.00
Cursos Educación continua	0.00	362,251.80
Talleres de Educación Continua	0.00	166,940.00
Prácticas de Invierno/Verano Maestría	0.00	6,400.00
Total	11,924,044.00	26,451,054.05

De los \$ 11,924,044.00 plasmados en este reporte, todos fueron recaudados en el periodo.

Ingresos por Participaciones, Convenios, Incentivos derivados de la colaboración fiscal, Fondos distintos de aportaciones.

Concepto	2024	2023
Convenios		
Programa para la Protección y Restauración de Ecosistemas y Especies Prioritarias (PROREST)	0.00	908,514.75
PRODEP 2023	0.00	23,895.00
Total	0.00	932,409.75



No se registraron ingresos por Convenios en este mes.

Ingresos por Ministraciones Federales

Se integra por las ministraciones recibidas por la Federación para financiar los diferentes capítulos de gasto de la Universidad tal cual se presupuestaron en el Presupuesto Basado en Resultados.

El saldo de este rubro al 29 de febrero de 2024 y al 31 de diciembre de 2023, se integra como sigue:

Concepto	2024	2023
Ministración Federal	0.00	75,815,152.00
U006 Recurso Público Federal Extraordinario No Regularizable	0.00	0.00
Total	0.00	75,815,152.00



Ingresos por Ministraciones Estatales

Se integra por las ministraciones recibidas por el Gobierno del Estado para financiar el capítulo 1000 de la Universidad del Presupuesto Basado en Resultados.

El saldo de este rubro al 29 de febrero de 2024 y al 31 de diciembre de 2023, se integra como sigue:

Concepto	2024	2023
Ministración Estatal	16,766,088.00	80,411,350.48
Total	16,766,088.00	80,411,350.48



Otros Ingresos y Beneficios varios.

El saldo de este rubro al 29 de febrero de 2024 se integra como sigue:

Universidad del Caribe Otros Ingresos y Beneficios Varios al 29 de febrero de 2024	
Fundación RCD	4,200.00
Donativo Fundación Lomas	16,168.00
Ingresos Varios	108.53
Comisión por bonificación HSBC	33,000.00
Aula Confucio Proyecto AUDY	84,350.00
Total	137,826.53



Gastos y Otras Pérdidas:

Se integra por los diferentes capítulos de gasto de la Universidad del Presupuesto Basado en Resultados, y se encuentran incluidas todas las erogaciones de todos los fondos disponibles para la operación básica de la entidad.



Concepto	2024	2023
Gastos:		
Servicios Personales	17,031,509.77	115,178,946.50
Materiales y Suministros	675,282.82	7,972,828.02
Servicios Generales	4,786,191.95	54,817,947.18
Ayudas Sociales	1,178,916.00	3,640,601.27
Estimaciones, Depreciaciones, Deterioros	0.00	24,615,612.82
Otros gastos	0.00	2,442.15
Total	23,671,900.54	206,228,377.94

Los otros gastos corresponden al ejercicio de los recursos de los proyectos que tiene la Universidad por convenio con otras instituciones gubernamentales y de la iniciativa privada.

Universidad del Caribe Otros Gastos al 29 de febrero de 2024	
Gastos Varios	0.00
Total	0.00



II) Notas al Estado de Situación Financiera

Efectivo y equivalentes

El fondo revolvente se utiliza para gastos menores de operación. El objeto de las cuentas bancarias es llevar el control de los recursos financieros, que ministra la Federación a través del Gobierno Estatal para la operación diaria de la Universidad, por el Estado y de los recursos aportados por instituciones del sector público y privado para el desarrollo de diversos proyectos de investigación, y de los recursos propios de la Universidad. Las cuentas bancarias se manejan en moneda nacional.

Este rubro se integra como sigue:

Concepto	2024	2023
Fondo fijo	20,000.00	0.00
Bancos	12,615,659.82	16,553,528.97
Total	12,635,659.82	16,553,528.97

Derechos a recibir efectivo y equivalentes

Las cuentas por cobrar se integran por gastos por comprobar y por viáticos por \$ 100,508.48 anticipos de nómina por \$ 145,924.18, \$ 3,267,394.75 por proyectos por Convenios con el Gobierno del Estado Libre y Soberano de Quintana Roo, por \$ 2,140.00 de los adeudos de los alumnos que llevaron a cabo con la Universidad un convenio por el pago de sus inscripciones y que están pendientes de cobro y \$ 1,183.24 de la provisión del Subsidio al empleo para aplicarse en el entero de los impuestos.

La integración del saldo al 29 de febrero de 2023 y al 31 de diciembre 2023, es el siguiente:

Concepto	2024	2023
Deudores Diversos	3,515,967.41	3,397,424.61
Otros derechos a recibir efectivo o equivalentes	1,183.24	1,182.95
Total	3,517,150.65	3,398,607.56

Bienes muebles, inmuebles e intangibles

Integrado por los 7 Edificios y los distintos bienes muebles de la Universidad adquiridos desde su creación y hasta el cierre de los Estados Financieros. El saldo de este rubro al 29 de febrero 2024 y al 31 diciembre de 2023, se integra como sigue:

Concepto	2024	2023
Bienes Inmuebles	454,383,044.85	454,383,044.85
Bienes Muebles	102,226,568.24	102,226,568.24
Intangibles	734,239.68	734,239.68
Total	557,343,852.77	557,343,852.77

En este mes no hubo adquisición o actualizaciones de bienes muebles e inmuebles.

Bienes inmuebles:

Bienes Inmuebles Ejercicio 2024	
Terreno	28,473,300.00
Edificio 1A	58,165,042.85
Edificio 2B	61,234,225.31
Edificio 3C	35,370,898.38
Edificio 4D	60,731,487.29
Edificio 5E	69,121,834.30
Edificio 6F	20,900,700.54
Edificio 7G	120,385,556.18
Total Inmuebles 2024	454,383,044.85

Bienes Muebles Ejercicio 2024	
Mobiliario y Equipo de Administración	62,205,046.53
Mobiliario y equipo educacional y recreativo	34,020,465.36
Equipo Instrumental médico y de laboratorio	274,855.08
Vehículos y equipo de transporte	1,428,159.99
Maquinaria, otros equipos y herramientas	4,253,110.32
Colecciones Obras de arte y objetos valiosos	44,930.96
Total Muebles 2024	102,226,568.24

Depreciaciones

Se integra por las Depreciaciones acumuladas y las del ejercicio, en nuestro caso, se determinan anualmente en el mes de diciembre, sobre el cálculo de los Bienes Inmuebles, Muebles e Intangibles de la Universidad.

El saldo de este rubro al 29 de febrero de 2024 y al 31 de diciembre de 2023 es el siguiente:

Concepto	2023	2023
Depreciaciones	0.00	281,406,860.84
Total	0.00	281,406,860.84

Las depreciaciones acumuladas son las siguientes:

Universidad del Caribe Depreciaciones, Deterioro y Amortizaciones Acumuladas al 29 de febrero de 2024	
Depreciación de Bienes Inmuebles	-189,730,438.32
Depreciación Muebles, Excepto de Oficina y Estantería	-7,719.48
Depreciación de Mobiliario y Equipo de Oficina	-22,593,326.55
Depreciación Mobiliario y Equipo de Computo	-31,897,919.78
Depreciación de Otros Mobiliarios y Equipos de Administración	-294,377.75
Depreciación Mobiliario y Equipo Educativo y Recreativo	-2,127,601.48
Depreciación de Acervo Bibliográfico	-6,752,132.33
Depreciación Mobiliario y Equipo de Laboratorio	-252,138.78
Depreciación de Vehículos y Equipo de Transporte	-1,410,659.98
Depreciación Maquinaria, otros equipos y herramientas	-1,478,622.31
Depreciación Otro Mobiliario y Equipo Educ y Recre	-24,127,684.40
Amortización de Software	-734,239.67
Total	-281,406,860.84

Activos Diferidos

Integrado por los distintos Depósitos en Garantía que se han solicitado para la operación de la Institución como son la CFE, Radiomóvil DIPSA y el suministro de Gas LP.

El saldo de este rubro al 29 de febrero de 2024 y al 31 de diciembre de 2023, se integra como sigue:

Concepto	2024	2023
Depósitos en Garantía	60,104.00	60,104.00
Total	60,104.00	60,104.00

Cuentas por pagar a corto plazo

Las cuentas y documentos por pagar se integran por los impuestos retenidos en el mes de febrero y pagaderos a más tardar el día 17 del siguiente mes.

Asimismo, se integra por los sueldos por pagar, proveedores, acreedores diversos y saldos por ejercer de programas de apoyo federales.

Concepto	2024	2023
Servicios Personales	1,776,687.16	5,917,292.02
Proveedores	1,283,751.70	5,029,269.07
Transferencias otorgadas por pagar	0.00	0.00
Retenciones y Contribuciones	1,690,561.68	2,759,365.07
Otras Cuentas por Pagar	946,691.67	964,864.73
Total	5,697,692.21	14,670,790.89

Las otras cuentas por pagar están integradas por:

Universidad del Caribe Otras Cuentas por Pagar al 29 de febrero de 2024 y diciembre 2023		
Concepto	2024	2023
ACREEDORES DIVERSOS		
Saldos a Favor INFONAVIT colaboradores	6,166.13	10,527.17
Gobierno del Estado Libre y Soberano de Quintana Roo	173.23	0.00
Tesorería de la Federación	0.00	13,985.25
PROGRAMAS DE APOYO		
Oficios PRODEP	940,352.31	940,352.31
Total	946,691.67	964,864.73

Hacienda Pública Patrimonio.

En la emisión de los Estados Financieros del mes de febrero 2024 se reflejó el saldo de la Hacienda Pública Patrimonio que es \$ 286,452,214.19

Resultado de Ejercicios Anteriores.

Se acumuló el Resultado del ejercicio anterior a la cuenta respectiva siendo del ejercicio 2023 por -\$ 20,432,398.86.

Resultado del Periodo.

El resultado del periodo al 29 de febrero de 2024 es de \$ 5,174,702.08.

III) Notas al Estado de Variación en la Hacienda Pública

Concepto	2024	2023
Hacienda Pública / Patrimonio	286,452,214.19	281,278,441.57
Total	286,452,214.19	281,278,441.57

Las modificaciones de este Estado Financiero, solo han sido por la actualización de la Hacienda pública/patrimonio y resultado del periodo.



IV) Notas al Estado de Flujos de Efectivo

Efectivo y equivalentes

El análisis de los saldos inicial y final que figuran en la última parte del Estado de Flujo de Efectivo en la cuenta de efectivo y equivalentes es como sigue:

UNIVERSIDAD DEL CARIBE		
Análisis del flujo de efectivo		
Al 29 de febrero de 2024 y al 31 de diciembre de 2023		
Concepto	2024	2023
Efectivo en Bancos –Tesorería	12,635,659.82	16,553,528.97
Efectivo en Bancos- Dependencias	0.00	0.00
Inversiones temporales (hasta 3 meses)	0.00	0.00
Fondos con afectación específica	0.00	0.00
Depósitos de fondos de terceros y otros	0.00	0.00
Total de Efectivo y Equivalentes	12,635,659.82	16,553,528.97

Conciliación de los Flujos de Efectivo Netos de las Actividades de Operación y los saldos de Resultado del Ejercicio (Ahorro/Desahorro).

Universidad del Caribe		
Conciliación de los Flujos de Efectivo Netos de las Actividades de Operación y los saldos de Resultado del Ejercicio (Ahorro/Desahorro)		
al 29 de febrero de 2024 y al 31 de diciembre de 2023		
Concepto	2024	2023
Resultados del Ejercicio Ahorro/Desahorro	5,174,702.08	-20,432,398.86
Movimientos de partidas (o rubros) que no afectan al efectivo	0.00	0.00
Depreciación	0.00	-24,615,612.82
Amortización	0.00	0.00
Incrementos en las provisiones	0.00	0.00
Incremento en inversiones producido por revaluación	0.00	0.00
Ganancia/pérdida en venta de bienes muebles, inmuebles e intangibles	0.00	0.00
Incremento en cuentas por cobrar	0.00	0.00
Flujos de Efectivo Netos de las Actividades de Operación	7,095,421.31	-45,048,011.68

V) Conciliación entre los ingresos presupuestarios y contables, así como entre los egresos presupuestarios y los gastos contables.

Ambos reportes van insertos dentro de los Estados Financieros del mes.

NOTAS DE MEMORIA

Cuentas de orden presupuestarias

Cuentas de Orden Presupuestarias de Ingresos

Cuentas de Orden Presupuestarias de Ingresos	
Concepto	2024
Ley de Ingresos Estimada	\$ 180,980,024.00
Ley de Ingresos por Ejecutar	\$ 152,289,892.00
Modificaciones a la Ley de Ingresos Estimada	\$ 156,470.62
Ley de Ingresos Devengada	\$ 28,846,602.62
Ley de Ingresos Recaudada	\$ 28,846,602.62

* Al importe total de los abonos del rubro 8.1.4 Ley de Ingresos Devengada se le deberá restar las devoluciones del periodo que se reporta.

Cuentas de Orden Presupuestarias de Egresos

Cuentas de Orden Presupuestarias de Egresos	
Concepto	2024
Presupuesto de Egresos Aprobado	\$ 180,980,024.00
Presupuesto de Egresos por Ejercer	\$ 158,256,143.44
Modificaciones al Presupuesto de Egresos Aprobado	\$ 1,133,491.00
Presupuesto de Egresos Comprometido	\$ 23,857,371.56
Presupuesto de Egresos Devengado	\$ 23,671,900.54
Presupuesto de Egresos Ejercido	\$ 21,565,956.50
Presupuesto de Egresos Pagado	\$ 21,565,956.50

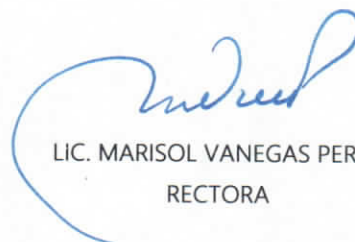
SR: Saldo del rubro contenido en la Balanza de Comprobación.

R: Rubro (Plan de Cuentas del Manual de Contabilidad Gubernamental emitido por el CONAC)

"BAJO PROTESTA DE DECIR VERDAD DECLARAMOS QUE LOS ESTADOS FINANCIEROS Y SUS NOTAS SON
RAZONABLEMENTE CORRECTOS Y SON RESPONSABILIDAD DEL EMISOR."



LIC. MARÍA SAMIRA THOME ALCOCER
COORDINADORA ADMINISTRATIVA



LIC. MARISOL VANEGAS PEREZ
RECTORA



Universidad del Caribe Quintana Roo

Auxiliares de Cuentas (Totales por cuenta) del 01/ene./2024 al 29/feb./2024

Con saldo y/o movimientos. (De la cuenta: 1123 a la 1129-002)

Cuentas Acumulativas

Usr: csilverio

Rep: rptAuxiliarCuentasTotales

Fecha y 19/mar./2024

hora de Impresión 11:47 a. m.

Cuenta	Nombre de la Cuenta	Movimientos del Periodo			Saldo Final
		Saldo Inicial	Cargos	Abonos	
1123	DEUDORES DIVERSOS POR COBRAR A CORTO PLAZO	\$3,397,424.61	\$1,053,394.24	\$934,851.44	\$3,515,967.41
1123-01	GASTOS POR COMPROBAR	\$35,156.89	\$882,209.68	\$816,858.09	\$100,508.48
1123-02	ANTICIPOS DE NOMINA	\$92,732.97	\$171,184.56	\$117,993.35	\$145,924.18
1123-04	SUBSIDIOS NO MINISTRADOS	\$3,267,394.75	\$0.00	\$0.00	\$3,267,394.75
1123-05	CUENTAS POR COBRAR ALUMNOS	\$2,140.00	\$0.00	\$0.00	\$2,140.00
1129	OTROS DERECHOS A RECIBIR EFECTIVO O EQUIVALENTES A CORTO PL	\$1,182.95	\$2,366.29	\$2,366.00	\$1,183.24



Universidad del Caribe Quintana Roo

Auxiliares de Cuentas (Totales por cuenta) del 01/ene./2024 al 29/feb./2024

Con saldo y/o movimientos. (De la cuenta: 2000 a la 2119-02-001)

Cuentas Acumulativas

Fecha y hora de Impresión
19/mar./2024
11:49 a. m.

Usu: csilverio
Rep: rptAuxiliarCuentasTotales

Cuenta	Nombre de la Cuenta	Saldo Inicial	Movimientos del Periodo		Saldo Final
			Cargos	Abonos	
2000	PASIVO	\$14,670,790.89	\$37,286,092.07	\$28,312,993.39	\$5,697,692.21
2100	PASIVO CIRCULANTE	\$14,670,790.89	\$37,286,092.07	\$28,312,993.39	\$5,697,692.21
2110	CUENTAS POR PAGAR A CORTO PLAZO	\$14,670,790.89	\$37,286,092.07	\$28,312,993.39	\$5,697,692.21
2111	SERVICIOS PERSONALES POR PAGAR A CORTO PLAZO	\$5,917,292.02	\$22,455,988.05	\$18,315,383.19	\$1,776,687.16
2111-1	Remuneración por pagar al Personal de carácter permanente a CP	\$0.00	\$7,231,277.79	\$7,231,277.79	\$0.00
2111-2	Remuneración por pagar al Personal de carácter transitorio a CP	\$56,073.71	\$3,941,716.11	\$3,885,642.40	\$0.00
2111-3	Remuneraciones Adicionales y Especiales por Pagar a CP	\$4,170,475.88	\$7,835,988.64	\$3,665,522.76	\$0.00
2111-4	Seguridad Social y Seguros por pagar a CP	\$1,690,742.43	\$2,154,335.50	\$2,240,280.23	\$1,776,687.16
2111-5	Otras prestaciones sociales y económicas por pagar a CP	\$0.00	\$1,292,660.01	\$1,292,660.01	\$0.00
2112	PROVEEDORES POR PAGAR A CORTO PLAZO	\$5,029,269.07	\$9,526,536.71	\$5,781,019.34	\$1,283,751.70
2112-1	Deudas por Adquisición de Bienes y Contratación de Servicios por Pagar a CP	\$2,675,450.43	\$6,882,300.07	\$5,165,313.34	\$958,463.70
2112-2	Deudas por Adquisición de Bienes Inmuebles, Muebles e Intangibles por Pagar a CP	\$2,353,818.64	\$2,353,818.64	\$0.00	\$0.00
2115	TRANSFERENCIAS OTORGADAS POR PAGAR A CORTO PLAZO	\$0.00	\$1,178,916.00	\$1,178,916.00	\$0.00
2117	RETENCIONES Y CONTRIBUCIONES POR PAGAR A CORTO PLAZO	\$2,759,365.07	\$4,100,407.60	\$3,031,604.21	\$1,690,561.68
2119	OTRAS CUENTAS POR PAGAR A CORTO PLAZO	\$964,864.73	\$24,243.71	\$6,070.65	\$946,691.67
2119-01	ACREEDORES	\$24,512.42	\$24,243.71	\$6,070.65	\$6,339.36
2119-01-020	Gobierno del Estado Libre y Soberano de Quintana Roo Reintegros	\$0.00	\$0.00	\$173.23	\$173.23
2119-02	PROGRAMAS DE APOYO	\$940,352.31	\$0.00	\$0.00	\$940,352.31



Universidad del Caribe
Quintana Roo
Conciliación entre los Ingresos Presupuestarios y Contables
Correspondiente Del 01/ene./2024 al 29/feb./2024
(Cifras en pesos)

Usr: csilverto
Rep: rptConciliacionPresupuestal

Fecha y hora de Impresión | 19/mar./2024
11:40 a. m.

1.-TOTAL DE INGRESOS PRESUPUESTARIOS	\$28,846,602.62
2. MÁS INGRESOS CONTABLES NO PRESUPUESTARIOS	\$0.00
2.2 INCREMENTO POR VARIACIÓN DE INVENTARIOS	\$0.00
2.4 DISMINUCIÓN DEL EXCESO DE PROVISIONES	\$0.00
2.5 OTROS INGRESOS Y BENEFICIOS VARIOS	\$0.00
2.1 INGRESOS FINANCIEROS	\$0.00
2.3 DISMINUCIÓN DEL EXCESO DE ESTIMACIONES POR PÉRDIDA O DETERIORO U OBSOLESCENCIA	\$0.00
2.6 OTROS INGRESOS CONTABLES NO PRESUPUESTARIOS	\$0.00
3. MENOS INGRESOS PRESUPUESTARIOS NO CONTABLES	\$0.00
3.1 APROVECHAMIENTOS PATRIMONIALES	\$0.00
3.2 INGRESOS DERIVADOS DE FINANCIAMIENTOS	\$0.00
4. TOTAL DE INGRESOS CONTABLES	\$28,846,602.62

Lic. Maria Samira Thome Alcocer
Coordinadora Administrativa

Lic. Marisol Vanegas Pérez
Rectora



Universidad del Caribe
Quintana Roo
Conciliación entre los Egresos Presupuestarios y los Gastos Contables
Correspondiente Del 01/ene./2024 al 29/feb./2024
(Cifras en pesos)

Fecha y hora de Impresión | 19/mar./2024 11:41 a. m.

Usu: csilverio
Rep: rptConciliacionPresupuestal

1.-TOTAL DE EGRESOS PRESUPUESTARIOS		\$23,671,900.54
2. MENOS EGRESOS PRESUPUESTARIOS NO CONTABLES		
2.1 MATERIAS PRIMAS Y MATERIALES DE PRODUCCIÓN Y COMERCIALIZACIÓN		\$0.00
2.2 MATERIALES Y SUMINISTROS		\$0.00
2.3 MOBILIARIO Y EQUIPO DE ADMINISTRACIÓN		\$0.00
2.4 MOBILIARIO Y EQUIPO EDUCACIONAL Y RECREATIVO		\$0.00
2.5 EQUIPO E INSTRUMENTAL MÉDICO Y DE LABORATORIO		\$0.00
2.6 VEHÍCULOS Y EQUIPO DE TRANSPORTE		\$0.00
2.7 EQUIPO DE DEFENSA Y SEGURIDAD		\$0.00
2.8 MAQUINARIA, OTROS EQUIPOS Y HERRAMIENTAS		\$0.00
2.9 ACTIVOS BIOLÓGICOS		\$0.00
2.10 BIENES INMUEBLES		\$0.00
2.11 ACTIVOS INTANGIBLES		\$0.00
2.12 OBRA PÚBLICA EN BIENES DE DOMINIO PÚBLICO		\$0.00
2.13 OBRA PÚBLICA EN BIENES PROPIOS		\$0.00
2.14 ACCIONES Y PARTICIPACIONES DE CAPITAL		\$0.00
2.15 COMPRA DE TÍTULOS Y VALORES		\$0.00
2.16 CONCESIÓN DE PRÉSTAMOS		\$0.00
2.17 INVERSIONES EN FIDEICOMISOS, MANDATOS Y OTROS ANÁLOGOS		\$0.00
2.18 PROVISIONES PARA CONTINGENCIAS Y OTRAS EROGACIONES ESPECIALES		\$0.00
2.19 AMORTIZACIÓN DE LA DEUDA PÚBLICA		\$0.00
2.20 ADEUDOS DE EJERCICIOS FISCALES ANTERIORES (ADEFAS)		\$0.00
2.21 OTROS EGRESOS PRESUPUESTARIOS NO CONTABLES		\$0.00
3. MÁS GASTOS CONTABLES NO PRESUPUESTARIOS		
3.1 ESTIMACIONES, DEPRECIACIONES, DETERIORES, OBSOLESCENCIA Y AMORTIZACIONES		\$0.00
3.2 PROVISIONES		\$0.00
3.3 DISMINUCIÓN DE INVENTARIOS		\$0.00
3.6 OTROS GASTOS		\$0.00
3.7 OTROS GASTOS CONTABLES NO PRESUPUESTARIOS		\$0.00



Universidad del Caribe Quintana Roo

Conciliación entre los Egresos Presupuestarios y los Gastos Contables Correspondiente Del 01/ene./2024 al 29/feb./2024 (Cifras en pesos)

Usr: csilverio
Rep: rptConciliacionPresupuestal

Fecha y hora de Impresión: 19/mar./2024 11:41 a. m.

4. TOTAL DE GASTOS CONTABLES **\$23,671,900.54**

Lic. Maria Samira Thome Alcocer
Coordinadora Administrativa

Lic. Marisol Vanegas Pérez
Rectora

Fecha	No Recibo	Fondo	men	Concepto	Capítulo	Solicitado	Pagado	Fecha de cobro	Chamfa	fuente
SUMAS TOTALES										
SUMAS TOTALES										
BALANZA DE COMPROBACION										
DIFERENCIA										
-										

Relación de Análisis de Ministraciones Estatales al 29 de febrero 2024
Para Gastos de Operación

Fecha	No Recibo	Fondo	Mes	Concepto	Capítulo	Solicitado	Pagado	Fecha depósito	Cuenta	Fuente
12-ene-24	001	Estatal	Enero	Servicios Personales 1ra Qna	1000	3,599,515.02	3,599,515.02	16-ene-24	4069881498	Recurso de Libre Disposición Estatal 2024
29-ene-24	002	Estatal	Enero	Servicios Personales 2a Qna	1000	4,390,228.98	4,390,228.98	30-ene-24	4069881499	Recurso de Libre Disposición Estatal 2024
16-feb-24	003	Estatal	Febrero	Servicios Personales 1ra Qna	1000	4,734,804.56	4,734,804.56	16-feb-24	4069881480	Incentivos Derivados de la Colaboración Fiscal 2023
26-feb-24	004	Estatal	Febrero	Servicios Personales 2a Qna	1000	4,041,539.44	4,041,539.44	28-feb-24	4069881514	Fondo General de Participaciones 2024
SUMAS TOTALES						16,766,088.00	16,766,088.00			

16,766,088.00

BALANZA DE COMPROBACION
DIFERENCIA

UNIVERSIDAD DEL CARIBE
RELACION ANALITICA DE INGRESOS PROPIOS
ESTADOS FINANCIEROS AL 29 DE FEBRERO DE 2024

CONCEPTO	ENERO	FEBRERO	MARZO	ABRIL	MAYO	JUNIO	JULIO	AGOSTO	SEPTIEMBRE	OCTUBRE	NOVIEMBRE	DICIEMBRE	TOTAL
EXPEDICION CREDENCIAL MAESTRIA	-	67.00	-	-	-	-	-	-	-	-	-	-	67.00
CONSTANCIA ESTUDIOS MAESTRIA	123.00	-	-	-	-	-	-	-	-	-	-	-	123.00
KARDEX MAESTRIA	98.00	-	-	-	-	-	-	-	-	-	-	-	98.00
BOLETA DE CALIFICACIONES MAESTRIA	98.00	-	-	-	-	-	-	-	-	-	-	-	98.00
EXPEDICION DE CREDENCIAL	1,856.00	862.00	-	-	-	-	-	-	-	-	-	-	2,718.00
CONSTANCIAS DE ESTUDIOS	11,070.00	7,563.00	-	-	-	-	-	-	-	-	-	-	18,633.00
MATERIA AISLADA (CURSO DE VERANO)	61,600.00	-	-	-	-	-	-	-	-	-	-	-	61,600.00
KARDEX	284.00	613.00	-	-	-	-	-	-	-	-	-	-	907.00
CURSOS DE EDUCACION CONTINUA	15,660.00	32,505.00	-	-	-	-	-	-	-	-	-	-	48,165.00
TALLERES DE EDUCACION CONTINUA	-	50,565.00	-	-	-	-	-	-	-	-	-	-	50,565.00
DIPLOMADOS	123,857.00	131,910.00	-	-	-	-	-	-	-	-	-	-	255,767.00
CURSOS DE IDIOMAS	15,800.00	99,750.00	-	-	-	-	-	-	-	-	-	-	115,550.00
CURSO FRANCES	79,200.00	3,900.00	-	-	-	-	-	-	-	-	-	-	83,100.00
BOLETA DE CALIFICACIONES	2,352.00	1,133.00	-	-	-	-	-	-	-	-	-	-	3,485.00
INGLES	57,500.00	109,550.00	-	-	-	-	-	-	-	-	-	-	167,050.00
CHINO	11,900.00	19,800.00	-	-	-	-	-	-	-	-	-	-	31,700.00
REINSCRIPCION LICENCIATURA MEXICANOS	8,420,112.00	-	-	-	-	-	-	-	-	-	-	-	8,420,112.00
CONVENIO LICENCIATURA MEXICANOS	106,405.00	55,479.00	-	-	-	-	-	-	-	-	-	-	163,884.00
REINSCRIPCION LICENCIATURA EXTRANJEROS	32,724.00	-	-	-	-	-	-	-	-	-	-	-	32,724.00
CONVENIO LICENCIATURA EXTRANJEROS	24,543.00	8,181.00	-	-	-	-	-	-	-	-	-	-	32,724.00
REINSCRIPCION MAESTRIA	5,643.00	20,692.75	-	-	-	-	-	-	-	-	-	-	26,335.75
CERTIFICACION MAESTRIA	495,034.25	803.00	-	-	-	-	-	-	-	-	-	-	495,837.25
PRACTICAS DE INVIERNOVERANO	5,600.00	400.00	-	-	-	-	-	-	-	-	-	-	6,000.00
TRAMITE DE TITULACION LICENCIATURA	-	1,026,234.00	-	-	-	-	-	-	-	-	-	-	1,026,234.00
TRAMITE DE TITULACION MAESTRIA	-	23,430.00	-	-	-	-	-	-	-	-	-	-	23,430.00
EXAMEN ADMISION LICENCIATURA	-	856,996.00	-	-	-	-	-	-	-	-	-	-	856,996.00
HISTORIAL ACADEMICO	98.00	103.00	-	-	-	-	-	-	-	-	-	-	201.00
	9,473,507.25	2,450,536.75											11,924,044.00

Universidad del Caribe (a)
Estado de Situación Financiera Detallado - LDF
Al 31 de diciembre de 2023 y al 29 de Febrero de 2024 (b)
(PESOS)

Concepto (c)	2024 (d)	31 de diciembre de 2023 (e)	Concepto (c)	2024 (d)	31 de diciembre de 2023 (e)
ACTIVO			PASIVO		
Activo Circulante			Activo Circulante		
a. Efectivo y Equivalentes (a=a1+a2+a3+a4+a5+a6+a7)	-12,635,660	16,553,529	a. Cuentas por Pagar a Corto Plazo (a=a1+a2+a3+a4+a5+a6+a7+a8+a9)	5,697,692	14,670,791
a1) Efectivo	20,000	0	a1) Servicios Personales por Pagar a Corto Plazo	1,776,687	5,917,292
a2) Bancos/Tesorería	12,615,660	16,553,529	a2) Proveedores por Pagar a Corto Plazo	1,283,752	5,029,269
a3) Bancos/Dependencias y Otros	0	0	a3) Contratistas por Obras Públicas por Pagar a Corto Plazo	0	0
a4) Inversiones Temporales (Hasta 3 meses)	0	0	a4) Participaciones y Aportaciones por Pagar a Corto Plazo	0	0
a5) Fondos con Afectación Específica	0	0	a5) Transferencias Otorgadas por Pagar a Corto Plazo	0	0
a6) Depósitos de Fondos de Terceros en Garantía y/o Administración	0	0	a6) Intereses, Comisiones y Otros Gastos de la Deuda Pública por Pagar a Corto Plazo	0	0
a7) Otros Efectivos y Equivalentes	0	0	a7) Retenciones y Contribuciones por Pagar a Corto Plazo	1,690,562	2,759,365
b. Derechos a Recibir Efectivo o Equivalentes (b=b1+b2+b3+b4+b5+b6+b7)	3,517,151	3,398,608	a8) Devoluciones de la Ley de Ingresos por Pagar a Corto Plazo	0	0
b1) Inversiones Financieras de Corto Plazo	0	0	a9) Otras Cuentas por Pagar a Corto Plazo	946,692	964,865
b2) Cuentas por Cobrar a Corto Plazo	0	0	b. Documentos por Pagar a Corto Plazo (b=b1+b2+b3)	0	0
b3) Deudores Diversos por Cobrar a Corto Plazo	3,515,967	3,397,425	b1) Documentos Comerciales por Pagar a Corto Plazo	0	0
b4) Ingresos por Recuperar a Corto Plazo	0	0	b2) Documentos con Contratistas por Obras Públicas por Pagar a Corto Plazo	0	0
b5) Deudores por Anticipos de la Tesorería a Corto Plazo	0	0	b3) Otros Documentos por Pagar a Corto Plazo	0	0
b6) Préstamos Otorgados a Corto Plazo	0	0	c. Porción a Corto Plazo de la Deuda Pública a Largo Plazo (c=c1+c2)	0	0
b7) Otros Derechos a Recibir Efectivo o Equivalentes a Corto Plazo	1,183	1,183	c1) Porción a Corto Plazo de la Deuda Pública	0	0
c. Derechos a Recibir Bienes o Servicios (c=c1+c2+c3+c4+c5)	0	0	c2) Porción a Corto Plazo de Arrendamiento Financiero	0	0
c1) Anticipo a Proveedores por Adquisición de Bienes y Prestación de Servicios a Corto Plazo	0	0	d. Títulos y Valores a Corto Plazo	0	0
c2) Anticipo a Proveedores por Adquisición de Bienes Inmuebles y Muebles a Corto Plazo	0	0	e. Pasivos Diferidos a Corto Plazo (e=e1+e2+e3)	0	0
c3) Anticipo a Proveedores por Adquisición de Bienes Intangibles a Corto Plazo	0	0	e1) Ingresos Cobrados por Adelantado a Corto Plazo	0	0
c4) Anticipo a Contratistas por Obras Públicas a Corto Plazo	0	0	e2) Intereses Cobrados por Adelantado a Corto Plazo	0	0
c5) Otros Derechos a Recibir Bienes o Servicios a Corto Plazo	0	0	e3) Otros Pasivos Diferidos a Corto Plazo	0	0
d. Inventarios (d=d1+d2+d3+d4+d5)	0	0	f. Fondos y Bienes de Terceros en Garantía y/o Administración a Corto Plazo (f=f1+f2+f3+f4+f5+f6)	0	0
d1) Inventario de Mercancías para Venta	0	0	f1) Fondos en Garantía a Corto Plazo	0	0
d2) Inventario de Mercancías Terminadas	0	0	f2) Fondos en Administración a Corto Plazo	0	0
d3) Inventario de Mercancías en Proceso de Elaboración	0	0	f3) Fondos Contingentes a Corto Plazo	0	0
d4) Inventario de Materias Primas, Materiales y Suministros para Producción	0	0	f4) Fondos de Fideicomisos, Mandatos y Contratos Análogos a Corto Plazo	0	0
d5) Bienes en Tránsito	0	0	f5) Otros Fondos de Terceros en Garantía y/o Administración a Corto Plazo	0	0
e. Almacenes	0	0	f6) Valores y Bienes en Garantía a Corto Plazo	0	0
f. Estimación por Pérdida o Deterioro de Activos Circulantes (f=f1+f2)	0	0	g. Provisiones a Corto Plazo (g=g1+g2+g3)	0	0
f1) Estimaciones para Cuentas Incobrables por Derechos a Recibir Efectivo o Equivalentes	0	0	g1) Provisión para Demandas y Juicios a Corto Plazo	0	0
f2) Estimación por Deterioro de Inventarios	0	0	g2) Provisión para Contingencias a Corto Plazo	0	0
g. Otros Activos Circulantes (g=g1+g2+g3+g4)	0	0	g3) Otras Provisiones a Corto Plazo	0	0
g1) Valores en Garantía	0	0	h. Otros Pasivos a Corto Plazo (h=h1+h2+h3)	0	0
g2) Bienes en Garantía (excluye depósitos de fondos)	0	0	h1) Ingresos por Clasificar	0	0
g3) Bienes Derivados de Embargos, Decomisos, Aseguramientos y Dación en Pago	0	0	h2) Recaudación por Participar	0	0
g4) Adquisición con Fondos de Terceros	0	0	h3) Otros Pasivos Circulantes	0	0
IA. Total de Activos Circulantes (IA = a + b + c + d + e + f + g)	16,152,810	19,952,137	IIA. Total de Pasivos Circulantes (IIA = a + b + c + d + e + f + g + h)	5,697,692	14,670,791
Activo No Circulante			Pasivo No Circulante		
a. Inversiones Financieras a Largo Plazo	0	0	a. Cuentas por Pagar a Largo Plazo	0	0
b. Derechos a Recibir Efectivo o Equivalentes a Largo Plazo	0	0	b. Documentos por Pagar a Largo Plazo	0	0
c. Bienes Inmuebles, Infraestructura y Construcciones en Proceso	454,383,045	454,383,045	c. Deuda Pública a Largo Plazo	0	0
d. Bienes Muebles	102,226,568	102,226,568	d. Pasivos Diferidos a Largo Plazo	0	0
e. Activos Intangibles	734,240	734,240	e. Fondos y Bienes de Terceros en Garantía y/o en Administración a Largo Plazo	0	0
f. Depreciación, Deterioro y Amortización Acumulada de Bienes	-281,406,881	-281,406,881	f. Provisiones a Largo Plazo	0	0
g. Activos Diferidos	60,104	60,104	IIB. Total de Pasivos No Circulantes (IIB = a + b + c + d + e + f)	0	0
h. Estimación por Pérdida o Deterioro de Activos no Circulantes	0	0	II. Total del Pasivo (II = IIA + IIB)	5,697,692	14,670,791
i. Otros Activos no Circulantes	0	0	HACIENDA PÚBLICA/PATRIMONIO		
IB. Total de Activos No Circulantes (IB = a + b + c + d + e + f + g + h + i)	275,997,096	275,997,096	IIIA. Hacienda Pública/Patrimonio Contribuido (IIIA = a + b + c)	498,751,798	498,751,798
I. Total del Activo (I = IA + IB)	292,149,906	295,949,232	a. Aportaciones	327,943,911	327,943,911
			b. Donaciones de Capital	0	0
			c. Actualización de la Hacienda Pública/Patrimonio	170,807,887	170,807,887
			IIIB. Hacienda Pública/Patrimonio Generado (IIIB = a + b + c + d + e)	-212,269,584	-217,473,359
			a. Resultados del Ejercicio (Ahorro/ Desahorro)	5,174,702	-39,432,396
			b. Resultados de Ejercicios Anteriores	-148,392,284	-127,658,599
			c. Revalúos	0	0
			d. Reservas	0	0
			e. Rectificaciones de Resultados de Ejercicios Anteriores	-69,092,002	-69,092,002
			IIIC. Exceso o Insuficiencia en la Actualización de la Hacienda Pública/Patrimonio (IIIC = a + b)	0	0
			a. Resultado por Posición Monetaria	0	0
			b. Resultado por Tenencia de Activos no Monetarios	0	0
			III. Total Hacienda Pública/Patrimonio (III = IIIA + IIIB + IIIC)	286,482,214	281,278,442
			IV. Total del Pasivo y Hacienda Pública/Patrimonio (IV = II + III)	292,149,906	295,949,232

Universidad del Caribe (a)							
Informe Analítico de la Deuda Pública y Otros Pasivos - LDF							
Del 1 de Enero al 29 de Febrero de 2024 (b)							
(PESOS)							
Denominación de la Deuda Pública y Otros Pasivos (c)	Saldo al 31 de diciembre de 2023 (d)	Disposiciones del Periodo (e)	Amortizaciones del Periodo (f)	Revaluaciones, Reclasificaciones y Otros Ajustes (g)	Saldo Final del Periodo (h) h=d+e-f+g	Pago de Intereses del Periodo (i)	Pago de Comisiones y demás costos asociados durante el Periodo (j)
1. Deuda Pública (1=A+B)	0	0	0	0	0	0	0
A. Corto Plazo (A=a1+a2+a3)	0	0	0	0	0	0	0
a1) Instituciones de Crédito	0	0	0	0	0	0	0
a2) Títulos y Valores	0	0	0	0	0	0	0
a3) Arrendamientos Financieros	0	0	0	0	0	0	0
B. Largo Plazo (B=b1+b2+b3)	0	0	0	0	0	0	0
b1) Instituciones de Crédito	0	0	0	0	0	0	0
b2) Títulos y Valores	0	0	0	0	0	0	0
b3) Arrendamientos Financieros	0	0	0	0	0	0	0
2. Otros Pasivos	14,670,791				5,697,692		
3. Total de la Deuda Pública y Otros Pasivos	14,670,791	0	0	0	5,697,692	0	0
4. Deuda Contingente 1 (informativo)	0	0	0	0	0	0	0
A. Deuda Contingente 1	0				0		
B. Deuda Contingente 2	0				0		
C. Deuda Contingente XX	0				0		
5. Valor de Instrumentos Bono Cupón Cero 2 (Informativo)	0	0	0	0	0	0	0
A. Instrumento Bono Cupón Cero 1					0		
B. Instrumento Bono Cupón Cero 2					0		
C. Instrumento Bono Cupón Cero XX					0		

1. Se refiere a cualquier Financiamiento sin fuente o garantía de pago definida, que sea asumida de manera solidaria o subsidiaria por las Entidades Federativas con sus Municipios, organismos descentralizados y empresas de participación estatal mayoritaria y fideicomisos, locales o municipales, y por los Municipios con sus respectivos organismos descentralizados y empresas de participación municipal mayoritaria

2. Se refiere al valor del Bono Cupón Cero que respalda el pago de los créditos asociados al mismo (Activo)

Obligaciones a Corto Plazo (k)	Monto Contratado (l)	Plazo Pactado (m)	Tasa de Interés (n)	Comisiones y Costos Relacionados (o)	Tasa Efectiva (p)
6. Obligaciones a Corto Plazo (Informativo)	0	0	0	0	0
A. Crédito 1					
B. Crédito 2					
C. Crédito XX					



Universidad del Caribe
Quintana Roo
Estado Analítico de Ingresos
Del 01/ene./2024 Al 29/feb./2024

Fecha y hora de Impresión 21/mar./2024 12:23 p. m.

Usr: vpech
 Rep: rptEstadoPresupuestoIngresosRB_CP_2019

Rubro de Ingresos	Ingreso					Diferencia (6=5-1)
	Estimado (1)	Ampliaciones y Reducciones (2)	Modificado (3=1+2)	Devengado (4)	Recaudado (5)	
IMPUESTOS	\$0.00	\$0.00	\$0.00	\$0.00	\$0.00	0.00
CUOTAS Y APORTACIONES DE SEGURIDAD SOCIAL	\$0.00	\$0.00	\$0.00	\$0.00	\$0.00	0.00
CONTRIBUCIONES DE MEJORAS	\$0.00	\$0.00	\$0.00	\$0.00	\$0.00	0.00
DERECHOS	\$0.00	\$0.00	\$0.00	\$0.00	\$0.00	0.00
PRODUCTOS	\$0.00	\$0.00	\$0.00	\$0.00	\$0.00	0.00
APROVECHAMIENTOS	\$0.00	\$0.00	\$0.00	\$0.00	\$0.00	0.00
INGRESOS POR VENTA DE BIENES, PRESTACIÓN DE SERVICIOS Y OTROS	\$24,753,521.00	\$156,470.62	\$24,909,991.62	\$12,080,514.62	\$12,080,514.62	-12,673,006.38
INGRESOS PARTICIPACIONES, APORTACIONES, CONVENIOS, INCENTIVOS DERIVADOS DE LA COLABORACIÓN FISCAL Y FONDOS DISTINTOS DE APORTACIONES TRANSFERENCIAS, ASIGNACIONES, SUBSIDIOS Y SUBVENCIÓNES, Y PENSIONES Y JUBILACIONES	\$156,226,503.00	\$0.00	\$156,226,503.00	\$16,766,088.00	\$16,766,088.00	-139,460,415.00
INGRESOS DERIVADOS DE FINANCIAMIENTOS	\$0.00	\$0.00	\$0.00	\$0.00	\$0.00	0.00
Total	\$180,980,024.00	\$156,470.62	\$181,136,494.62	\$28,846,602.62	\$28,846,602.62	-152,133,421.38
				Ingresos Excedentes		



Universidad del Caribe
Quintana Roo
Estado Analítico de Ingresos
Del 01/ene./2024 Al 29/feb./2024

Fecha y hora de Impresión 21/mar./2024 12:23 p. m.

Usr: vpech
 Rep: rptEstadoPresupuestoIngresosRB_CP_2019

Estado Analítico de Ingresos por Fuente de Financiamiento	Ingreso					Diferencia (6=5-1)
	Estimado (1)	Ampliaciones y Reducciones (2)	Modificado (3=1+2)	Devengado (4)	Recaudado (5)	
Ingresos del Poder Ejecutivo Federal o Estatal y de los Municipios						
IMPUESTOS	\$0.00	\$0.00	\$0.00	\$0.00	\$0.00	0.00
CUOTAS Y APORTACIONES DE SEGURIDAD SOCIAL	\$0.00	\$0.00	\$0.00	\$0.00	\$0.00	0.00
CONTRIBUCIONES DE MEJORAS	\$0.00	\$0.00	\$0.00	\$0.00	\$0.00	0.00
DERECHOS	\$0.00	\$0.00	\$0.00	\$0.00	\$0.00	0.00
PRODUCTOS	\$0.00	\$0.00	\$0.00	\$0.00	\$0.00	0.00
APROVECHAMIENTOS	\$0.00	\$0.00	\$0.00	\$0.00	\$0.00	0.00
PARTICIPACIONES, APORTACIONES, CONVENIOS, INCENTIVOS DERIVADOS DE LA COLABORACIÓN FISCAL Y FONDOS DISTINTOS DE APORTACIONES	\$0.00	\$0.00	\$0.00	\$0.00	\$0.00	0.00
TRANSFERENCIAS, ASIGNACIONES, SUBSIDIOS Y SUBVENCIONES, Y PENSIONES Y JUBILACIONES	\$0.00	\$0.00	\$0.00	\$0.00	\$0.00	0.00
Ingresos de los Entes Públicos de los Poderes Legislativo y Judicial, de los Órganos Autónomos y del Sector Paraestatal o Paramunicipal, así como de las Empresas Productivas del Estado						
CUOTAS Y APORTACIONES DE SEGURIDAD SOCIAL	\$0.00	\$0.00	\$0.00	\$0.00	\$0.00	0.00
PRODUCTOS	\$0.00	\$0.00	\$0.00	\$0.00	\$0.00	0.00
INGRESOS POR VENTA DE BIENES, PRESTACIÓN DE SERVICIOS Y OTROS INGRESOS	\$24,753,521.00	\$156,470.62	\$24,909,991.62	\$12,080,514.62	\$12,080,514.62	-12,673,006.38
TRANSFERENCIAS, ASIGNACIONES, SUBSIDIOS Y SUBVENCIONES, Y PENSIONES Y JUBILACIONES	\$156,226,503.00	\$0.00	\$156,226,503.00	\$16,766,088.00	\$16,766,088.00	-139,460,415.00
Ingresos Derivados de Financiamiento						
INGRESOS DERIVADOS DE FINANCIAMIENTOS	\$180,980,024.00	\$156,470.62	\$181,136,494.62	\$28,846,602.62	\$28,846,602.62	-152,133,421.38
Total						
Ingresos Excedentes						



Usr: vpech
Rep: rptEstadoPresupuestoIngresosRB_CP_2019

Universidad del Caribe
Quintana Roo
Estado Analítico de Ingresos
Del 01/ene./2024 Al 29/feb./2024

Fecha y hora de Impresión | 21/mar./2024 11:28 a. m.

Lic. Maria Samira Thome Alcocer
Coordinadora Administrativa

Lic. Marisol Vanegas Pérez
Rectora



Universidad del Caribe
Quintana Roo

Estado Analítico del Ejercicio del Presupuesto de Egresos
Clasificación por Objeto del Gasto (Capítulo y Concepto)

Usr: vpech
Rep: rptEstadoPresupuestoEgresos_CP_CTO

Fecha y hora de Impresión
21/mar./2024
11:32 a. m.

Concepto	Egresos					Subejercicio
	Aprobado 1	Ampliaciones / (Reducciones) 2	Modificado 3=(1+2)	Devengado 4	Pagado 5	
SERVICIOS PERSONALES						6 = (3 - 4)
REMUNERACIONES AL PERSONAL DE CARÁCTER PERMANENTE	\$95,671,612.00	\$0.00	\$95,671,612.00	\$17,031,509.77	\$15,254,822.61	\$78,640,102.23
REMUNERACIONES AL PERSONAL DE CARÁCTER TRANSITORIO	\$33,901,285.00	\$430,436.84	\$34,331,721.84	\$5,947,404.37	\$5,947,404.37	\$28,384,317.47
REMUNERACIONES ADICIONALES Y ESPECIALES	\$20,566,528.00	-\$1,935,238.82	\$18,631,289.18	\$3,885,642.40	\$3,885,642.40	\$14,745,646.78
SEGURIDAD SOCIAL	\$21,545,946.00	\$323,139.34	\$21,869,085.34	\$3,665,522.76	\$3,665,522.76	\$18,203,562.58
OTRAS PRESTACIONES SOCIALES Y ECONÓMICAS	\$13,076,080.00	\$824,081.00	\$13,900,161.00	\$2,240,280.23	\$463,593.07	\$11,659,880.77
PREVISIONES	\$6,581,773.00	\$357,581.64	\$6,939,354.64	\$1,292,660.01	\$1,292,660.01	\$5,646,694.63
PAGO DE ESTÍMULOS A SERVIDORES PÚBLICOS	\$0.00	\$0.00	\$0.00	\$0.00	\$0.00	\$0.00
MATERIALES Y SUMINISTROS	\$0.00	\$0.00	\$0.00	\$0.00	\$0.00	\$0.00
MATERIALES DE ADMINISTRACIÓN, EMISIÓN DE DOCUMENTOS Y ARTÍCULOS OFICIALES	\$8,842,682.00	\$891,988.92	\$9,734,670.92	\$675,282.82	\$671,313.94	\$9,059,388.10
ALIMENTOS Y UTENSILIOS	\$2,692,112.00	\$204,051.60	\$2,896,163.60	\$112,565.08	\$112,565.08	\$2,783,598.52
MATERIAS PRIMAS Y MATERIALES DE PRODUCCIÓN Y COMERCIALIZACIÓN	\$1,520,989.00	-\$165,700.77	\$1,355,288.23	\$109,019.86	\$105,050.98	\$1,246,268.37
MATERIALES Y ARTÍCULOS DE CONSTRUCCIÓN Y DE REPARACIÓN	\$10,872.00	\$0.00	\$10,872.00	\$0.00	\$0.00	\$10,872.00
PRODUCTOS QUÍMICOS, FARMACÉUTICOS Y DE LABORATORIO	\$777,327.00	\$243,216.00	\$1,020,543.00	\$69,060.35	\$69,060.35	\$951,482.65
COMBUSTIBLES, LUBRICANTES Y ADITIVOS	\$420,931.00	-\$161,781.17	\$259,149.83	\$8,826.96	\$8,826.96	\$250,322.87
VESTUARIO, BLANCOS, PRENDAS DE PROTECCIÓN Y ARTÍCULOS DEPORTIVOS	\$1,176,679.00	-\$11,100.00	\$1,165,579.00	\$187,999.36	\$187,999.36	\$977,579.64
MATERIALES Y SUMINISTROS PARA SEGURIDAD	\$652,608.00	\$138,391.62	\$790,999.62	\$152,396.69	\$152,396.69	\$638,602.93
HERRAMIENTAS, REFACCIONES Y ACCESORIOS MENORES	\$0.00	\$0.00	\$0.00	\$0.00	\$0.00	\$0.00
SERVICIOS GENERALES	\$1,591,164.00	\$644,911.64	\$2,236,075.64	\$35,414.52	\$35,414.52	\$2,200,661.12
SERVICIOS BÁSICOS	\$69,132,477.00	-\$115,950.80	\$69,016,526.20	\$4,786,191.95	\$4,460,903.95	\$64,230,334.25
SERVICIOS DE ARRENDAMIENTO	\$1,888,028.00	-\$267,734.41	\$1,620,293.59	\$128,719.96	\$128,719.96	\$1,491,573.63
SERVICIOS PROFESIONALES, CIENTÍFICOS, TÉCNICOS Y OTROS SERVICIOS	\$7,502,610.00	-\$98,205.08	\$7,404,404.92	\$852,412.69	\$852,412.69	\$6,551,992.23
SERVICIOS FINANCIEROS, BANCARIOS Y COMERCIALES	\$39,157,066.00	\$492,892.21	\$39,649,958.21	\$2,075,089.48	\$2,075,089.48	\$37,574,868.73
SERVICIOS DE INSTALACIÓN, REPARACIÓN, MANTENIMIENTO Y CONSERVACIÓN	\$1,967,442.00	\$12,529.40	\$1,979,971.40	\$102,927.59	\$102,927.59	\$1,877,043.81
SERVICIOS DE COMUNICACIÓN SOCIAL Y PUBLICIDAD	\$6,226,884.00	\$771,279.22	\$6,998,163.22	\$539,467.99	\$539,467.99	\$6,458,695.23
SERVICIOS DE TRASLADOS Y VIÁTICOS	\$1,290,231.00	\$124,807.89	\$1,415,038.89	\$263,177.12	\$263,177.12	\$1,151,861.77
SERVICIOS OFICIALES	\$2,614,430.00	-\$647,252.87	\$1,967,177.13	\$143,118.12	\$143,118.12	\$1,824,059.01
OTROS SERVICIOS GENERALES	\$1,394,124.00	-\$39,657.00	\$1,354,467.00	\$29,189.94	\$29,189.94	\$1,325,277.06
TRANSFERENCIAS, ASIGNACIONES, SUBSIDIOS Y OTRAS AYUDAS	\$7,091,662.00	-\$464,610.16	\$6,627,051.84	\$652,089.06	\$326,801.06	\$5,974,962.78
	\$3,566,653.00	\$360,452.88	\$3,927,105.88	\$1,178,916.00	\$1,178,916.00	\$2,748,189.88



Universidad del Caribe
Quintana Roo

Estado Analítico del Ejercicio del Presupuesto de Egresos
Clasificación por Objeto del Gasto (Capítulo y Concepto)

Fecha y hora de Impresión | 21/mar./2024 | 11:32 a. m.

Usr: vpech
Rep: rptEstadoPresupuestoEgresos_CP_CTO

Concepto	Egresos						Subejercicio
	Aprobado	Ampliaciones / (Reducciones)	Modificado	Devengado	Pagado	6 = (3 - 4)	
	1	2	3=(1+2)	4	5		
CONVENIOS	\$0.00	\$0.00	\$0.00	\$0.00	\$0.00	\$0.00	\$0.00
DEUDA PÚBLICA	\$0.00	\$0.00	\$0.00	\$0.00	\$0.00	\$0.00	\$0.00
AMORTIZACIÓN DE LA DEUDA PÚBLICA	\$0.00	\$0.00	\$0.00	\$0.00	\$0.00	\$0.00	\$0.00
INTERESES DE LA DEUDA PÚBLICA	\$0.00	\$0.00	\$0.00	\$0.00	\$0.00	\$0.00	\$0.00
COMISIONES DE LA DEUDA PÚBLICA	\$0.00	\$0.00	\$0.00	\$0.00	\$0.00	\$0.00	\$0.00
GASTOS DE LA DEUDA PÚBLICA	\$0.00	\$0.00	\$0.00	\$0.00	\$0.00	\$0.00	\$0.00
COSTO POR COBERTURAS	\$0.00	\$0.00	\$0.00	\$0.00	\$0.00	\$0.00	\$0.00
APOYOS FINANCIEROS	\$0.00	\$0.00	\$0.00	\$0.00	\$0.00	\$0.00	\$0.00
ADEUDOS DE EJERCICIOS FISCALES ANTERIORES (ADEFAS)	\$0.00	\$0.00	\$0.00	\$0.00	\$0.00	\$0.00	\$0.00
Total del Gasto	\$180,980,024.00	\$1,133,491.00	\$182,113,515.00	\$23,671,900.54	\$21,565,956.50	\$0.00	\$158,441,614.46

Lic. Maria Samira Thome Alcocer
Coordinadora Administrativa

Lic. Marisol Vanegas Pérez
Rectora



Universidad del Caribe
Quintana Roo

Estado Analítico del Ejercicio del Presupuesto de Egresos
Clasificación Económica (por Tipo de Gasto)

Usr: vpech
Rep: rptEstadoPresupuestoEgresos_CL2

Fecha y hora de Impresión | 21/mar./2024
11:36 a. m.

Concepto	Egresos					Subejercicio
	Aprobado	Ampliaciones / (Reducciones)	Modificado	Devengado	Pagado	
	1	2	3=(1+2)	4	5	6 = (3 - 4)
Gasto Corriente	\$177,213,424.00	\$1,136,491.00	\$178,349,915.00	\$23,671,900.54	\$21,565,956.50	\$154,678,014.46
Gasto de Capital	\$3,766,600.00	-\$3,000.00	\$3,763,600.00	\$0.00	\$0.00	\$3,763,600.00
Total del Gasto	\$180,980,024.00	\$1,133,491.00	\$182,113,515.00	\$23,671,900.54	\$21,565,956.50	\$158,441,614.46

Lic. Maria Samira Thome Alcocer

Coordinadora Administrativa

Lic. Marisol Vanegas Pérez

Rectora



Sector Paraestatal del Gobierno (Federal/Estatal/Municipal) de Universidad del Caribe
Quintana Roo

Estado Analítico del Ejercicio del Presupuesto de Egresos

Clasificación Administrativa
 | Del 01/ene./2024 Al 29/feb./2024

Fecha y hora de Impresión | 21/mar/2024
 11:39 a. m.

Usu: vpech
 Rep: rptEstadoPresupuestoEgresos_UA3_GB_SC

Concepto	Egresos						Subejercicio
	Aprobado 1	Ampliaciones / (Reducciones) 2	Modificado 3=(1+2)	Devengado 4	Pagado 5	6 = (3 - 4)	
ENTIDADES PARAESTATALES Y FIDEICOMISOS NO EMPRESARIALES Y NO FINANCIEROS	\$0.00	\$0.00	\$0.00	\$0.00	\$0.00	\$0.00	\$0.00
INSTITUCIONES PÚBLICAS DE LA SEGURIDAD SOCIAL	\$0.00	\$0.00	\$0.00	\$0.00	\$0.00	\$0.00	\$0.00
ENTIDADES PARAESTATALES EMPRESARIALES NO FINANCIERAS CON PARTICIPACIÓN ESTATAL MAYORITARIA	\$180,980,024.00	\$1,133,491.00	\$182,113,515.00	\$23,671,900.54	\$21,565,956.50	\$158,441,614.46	\$158,441,614.46
FIDEICOMISOS EMPRESARIALES NO FINANCIEROS CON PARTICIPACIÓN ESTATAL MAYORITARIA	\$0.00	\$0.00	\$0.00	\$0.00	\$0.00	\$0.00	\$0.00
ENTIDADES PARAESTATALES EMPRESARIALES FINANCIERAS MONETARIAS CON PARTICIPACIÓN ESTATAL MAYORITARIA	\$0.00	\$0.00	\$0.00	\$0.00	\$0.00	\$0.00	\$0.00
ENTIDADES PARAESTATALES EMPRESARIALES FINANCIERAS NO MONETARIAS CON PARTICIPACIÓN ESTATAL MAYORITARIA	\$0.00	\$0.00	\$0.00	\$0.00	\$0.00	\$0.00	\$0.00
FIDEICOMISOS FINANCIEROS PÚBLICOS CON PARTICIPACIÓN ESTATAL MAYORITARIA	\$0.00	\$0.00	\$0.00	\$0.00	\$0.00	\$0.00	\$0.00
TOTAL DEL GASTO	\$180,980,024.00	\$1,133,491.00	\$182,113,515.00	\$23,671,900.54	\$21,565,956.50	\$158,441,614.46	\$158,441,614.46

Lic. Maria Samira Thome Alcocer
 Coordinadora Administrativa

Lic. Marisol Vanegas Pérez
 Rectora



Universidad del Caribe
Quintana Roo

Estado Analítico del Ejercicio del Presupuesto de Egresos
Clasificación Funcional (Finalidad y Función)

Fecha y hora de Impresión | 21/mar./2024 11:40 a. m.

Usr: vpech
Rep: rptEstadoPresupuestoEgresos_FN3

Del 01/ene./2024 Al 29/feb./2024

Concepto	Egresos				Subejercicio
	Aprobado	Ampliaciones / (Reducciones)	Modificado	Devengado	
1	\$180,980,024.00	2 \$1,133,491.00	3=(1+2) \$182,113,515.00	4 \$23,671,900.54	5 \$21,565,956.50
Total del Gasto					6 = (3 - 4) \$158,441,614.46

[Signature]

Lic. Maria Samira Thome Alcocer
Coordinadora Administrativa

Lic. Marisol Vanegas Pérez
Rectora



Universidad del Caribe
Quintana Roo
Endeudamiento Neto
Del 01/ene./2024 Al 29/feb./2024

Usu: vpech
Rep: rptEndeudamientoNeto

Fecha y hora de Impresión 21/mar./2024
11:41 a. m.

Identificación de Crédito o Instrumento	Contratación/Colocación	Amortización	Endeudamiento Neto
	A	B	C=A-B
Créditos Bancarios			
Total Créditos Bancarios	\$0.00	\$0.00	\$0.00
Otros Instrumentos de Deuda			
Total Otros Instrumentos de Deuda	\$0.00	\$0.00	\$0.00
Total	\$0.00	\$0.00	\$0.00

Lic. Maria Samira Thome Alcocer
Coordinadora Administrativa

Lic. Marisol Vanegas Pérez
Rectora



Universidad del Caribe
Quintana Roo
Intereses de la Deuda
Del 01/ene./2024 Al 29/feb./2024

Usu: vpech
Rep: rptInteresesdeLaDeuda

Fecha y hora de Impresión | 21/mar./2024
11:43 a. m.

Identificación de Crédito o Instrumento	Devengado	Pagado
Créditos Bancarios		
Total de Intereses de Créditos Bancarios	\$0.00	\$0.00
Otros Instrumentos de Deuda		
Total de Intereses de Otros Instrumentos de Deuda	\$0.00	\$0.00
Total	\$0.00	\$0.00

Lic. María Samira Thome Alcocer
Coordinadora Administrativa

Lic. Marisol Vanegas Pérez
Rectora



Universidad del Caribe
Quintana Roo
Indicadores de Postura Fiscal
del 01/ene./2024 al 29/feb./2024
 (Cifras en pesos)

Usr: vpech
 Rep: rptIndicadoresPosturaFiscal

Fecha y hora de Impresión | 21/mar./2024
 11:44 a. m.

Concepto	Estimado / Aprobado	Devengado	Recaudado / Pagado
I. Ingresos Presupuestarios (I=1+2)	\$180,980,024.00	\$28,846,602.62	\$28,846,602.62
1. Ingresos del Gobierno de la Entidad Federativa	\$0.00	\$0.00	\$0.00
2. Ingresos del Sector Paraestatal	\$180,980,024.00	\$28,846,602.62	\$28,846,602.62
II. Egresos Presupuestarios (II=3+4)	\$180,980,024.00	\$23,671,900.54	\$21,565,956.50
3. Egresos del Gobierno de la Entidad Federativa	\$0.00	\$0.00	\$0.00
4. Egresos del Sector Paraestatal	\$180,980,024.00	\$23,671,900.54	\$21,565,956.50
III. Balance Presupuestario (Superávit o Déficit) (III = I - II)	\$0.00	\$5,174,702.08	\$7,280,646.12

Concepto	Estimado / Aprobado	Devengado	Recaudado / Pagado
III. Balance Presupuestario (Superávit o Déficit)	\$0.00	\$5,174,702.08	\$7,280,646.12
IV. Intereses, Comisiones y Gastos de la Deuda	\$0.00	\$0.00	\$0.00
V. Balance Primario (Superávit o Déficit) (V= III + IV)	\$0.00	\$5,174,702.08	\$7,280,646.12

Concepto	Estimado / Aprobado	Devengado	Recaudado / Pagado
A. Financiamiento	\$0.00	\$0.00	\$0.00
B. Amortización de la deuda	\$0.00	\$0.00	\$0.00
C. Financiamiento Neto	\$0.00	\$0.00	\$0.00

Lic. Maria Samira Thome Alcocer
 Coordinadora Administrativa

Lic. Marisol Vanegas Pérez
 Rectora



Universidad del Caribe
Quintana Roo
Flujo de fondos
Del 01/ene/2024 Al 29/feb./2024
(Cifras en Pesos)

Usu: vpech
Rep: rptFlujoDeFondos

Fecha y hora de Impresión 21/mar./2024
11:48 a. m.

Concepto	Estimado / Aprobado	Devengado	Recaudado / Pagado
Rubros de Ingresos	\$180,980,024.00	\$28,846,602.62	\$28,846,602.62
IMPUESTOS	\$0.00	\$0.00	\$0.00
CUOTAS Y APORTACIONES DE SEGURIDAD SOCIAL	\$0.00	\$0.00	\$0.00
CONTRIBUCIONES DE MEJORAS	\$0.00	\$0.00	\$0.00
DERECHOS	\$0.00	\$0.00	\$0.00
PRODUCTOS	\$0.00	\$0.00	\$0.00
APROVECHAMIENTOS	\$0.00	\$0.00	\$0.00
INGRESOS POR VENTA DE BIENES, PRESTACIÓN DE SERVICIOS Y OTROS INGRESOS	\$24,753,521.00	\$12,080,514.62	\$12,080,514.62
PARTICIPACIONES, APORTACIONES, CONVENIOS, INCENTIVOS DERIVADOS DE LA COLABORACIÓN FISCAL Y FONDOS DISTINTOS DE APORTACIONES	\$0.00	\$0.00	\$0.00
TRANSFERENCIAS, ASIGNACIONES, SUBSIDIOS Y SUBVENCIONES, Y PENSIONES Y JUBILACIONES	\$156,226,503.00	\$16,766,088.00	\$16,766,088.00
INGRESOS DERIVADOS DE FINANCIAMIENTOS	\$0.00	\$0.00	\$0.00
Capítulos de Gasto	\$180,980,024.00	\$23,671,900.54	\$21,565,956.50
SERVICIOS PERSONALES	\$95,671,612.00	\$17,031,509.77	\$15,254,822.61
MATERIALES Y SUMINISTROS	\$8,842,682.00	\$675,282.82	\$671,313.94
SERVICIOS GENERALES	\$69,132,477.00	\$4,786,191.95	\$4,460,903.95
TRANSFERENCIAS, ASIGNACIONES, SUBSIDIOS Y OTRAS AYUDAS	\$3,566,653.00	\$1,178,916.00	\$1,178,916.00
BIENES MUEBLES, INMUEBLES E INTANGIBLES	\$3,766,600.00	\$0.00	\$0.00
INVERSIÓN PÚBLICA	\$0.00	\$0.00	\$0.00
INVERSIONES FINANCIERAS Y OTRAS PROVISIONES	\$0.00	\$0.00	\$0.00
PARTICIPACIONES Y APORTACIONES	\$0.00	\$0.00	\$0.00
DEUDA PÚBLICA	\$0.00	\$0.00	\$0.00
Total de las operaciones	\$0.00	\$5,174,702.08	\$7,280,646.12

Lic. María Samira Thome Alcocer
Coordinadora Administrativa

Lic. Marisol Vanegas Pérez
Rectora



Universidad del Caribe
Quintana Roo
Gasto por Categoría Programática
Del 01/ene./2024 Al 29/feb./2024

Usr: vpech
 Rep: rptEstadoPresupuestoEgresos_PC

Fecha y 21/mar./2024
 hora de Impresión 11:50 a. m.

Programas	Egresos					Subejercicio
	Aprobado	Ampliaciones / (Reducciones)	Modificado	Devengado	Pagado	
	1	2	3=(1+2)	4	5	
6 = (3 - 4)						
Subsidios: Sector Social y Privado o Entidades Federativas y Municipios						
Sujetos a Reglas de Operación	\$0.00	\$0.00	\$0.00	\$0.00	\$0.00	\$0.00
Otros Subsidios	\$0.00	\$0.00	\$0.00	\$0.00	\$0.00	\$0.00
Desempeño de las Funciones						
Prestación de Servicios Públicos	\$134,854,963.00	\$1,539,388.31	\$136,394,351.31	\$18,290,436.13	\$16,888,805.15	\$118,103,915.11
Provisión de Bienes Públicos	\$0.00	\$0.00	\$0.00	\$0.00	\$0.00	\$0.00
Planeación, seguimiento y evaluación de políticas públicas	\$0.00	\$0.00	\$0.00	\$0.00	\$0.00	\$0.00
Promoción y fomento	\$0.00	\$0.00	\$0.00	\$0.00	\$0.00	\$0.00
Regulación y supervisión	\$0.00	\$0.00	\$0.00	\$0.00	\$0.00	\$0.00
Funciones de las Fuerzas Armadas (Únicamente Gobierno Federal)	\$0.00	\$0.00	\$0.00	\$0.00	\$0.00	\$0.00
Específicos	\$0.00	\$0.00	\$0.00	\$0.00	\$0.00	\$0.00
Proyectos de Inversión	\$0.00	\$0.00	\$0.00	\$0.00	\$0.00	\$0.00
Administrativos y de Apoyo						
Apoyo al proceso presupuestario y para mejorar la eficiencia institucional	\$46,125,061.00	-\$405,897.31	\$45,719,163.69	\$5,381,464.41	\$4,677,151.35	\$40,337,695.21
Apoyo a la función pública y al mejoramiento de la gestión	\$0.00	\$0.00	\$0.00	\$0.00	\$0.00	\$0.00
Operaciones ajenas	\$0.00	\$0.00	\$0.00	\$0.00	\$0.00	\$0.00
Compromisos						
Obligaciones de cumplimiento de resolución jurisdiccional	\$0.00	\$0.00	\$0.00	\$0.00	\$0.00	\$0.00
Desastres Naturales	\$0.00	\$0.00	\$0.00	\$0.00	\$0.00	\$0.00
Obligaciones						
Pensiones y jubilaciones	\$0.00	\$0.00	\$0.00	\$0.00	\$0.00	\$0.00
Aportaciones a la seguridad social	\$0.00	\$0.00	\$0.00	\$0.00	\$0.00	\$0.00
Aportaciones a fondos de estabilización	\$0.00	\$0.00	\$0.00	\$0.00	\$0.00	\$0.00
Aportaciones a fondos de inversión y reestructura de pensiones	\$0.00	\$0.00	\$0.00	\$0.00	\$0.00	\$0.00
Programas de Gasto Federalizado (Gobierno Federal)						
Gasto Federalizado	\$0.00	\$0.00	\$0.00	\$0.00	\$0.00	\$0.00
Participaciones a entidades federativas y municipios						
Participaciones a entidades federativas y municipios	\$0.00	\$0.00	\$0.00	\$0.00	\$0.00	\$0.00
Costo financiero, deuda o apoyos a deudores y ahorradores de banca						
Costo financiero, deuda o apoyos a deudores y ahorradores de la banca	\$0.00	\$0.00	\$0.00	\$0.00	\$0.00	\$0.00
Deudores de ejercicios fiscales anteriores						
Adeudos de ejercicios fiscales anteriores	\$0.00	\$0.00	\$0.00	\$0.00	\$0.00	\$0.00
Total del Gasto	\$180,980,024.00	\$1,133,491.00	\$182,113,515.00	\$23,671,900.54	\$21,565,956.50	\$158,441,614.46



Universidad del Caribe
Quintana Roo
Gasto por Categoría Programática
Del 01/ene./2024 Al 29/feb./2024

Usr: vpech
 Rep: rptEstadoPresupuestoEgresos_PC

Fecha y hora de Impresión | 21/mar./2024
 11:50 a. m.

Concepto	Egresos				Subejercicio
	Aprobado	Ampliaciones / (Reducciones)	Modificado	Devengado	
1		2	3=(1+2)	4	5
Programas					6 = (3 - 4)

Lic. Maria Samira Thome Alcocer
 Coordinadora Administrativa

Lic. Marisol Vanegas Pérez
 Rectora



Objeto del Gasto	Aprobado	Ampliaciones / (Reducciones)	Presupuesto Vigente	Comprometido	Presupuesto Disponible para Comprometer	Devengado	Comprometido No Devengado	Sin Devengar	Ejercido	Pagado	Cuentas por Pagar Deuda
1000 SERVICIOS PERSONALES	\$95,671,612.00	\$0.00	\$95,671,612.00	\$17,031,509.77	\$78,640,102.23	\$17,031,509.77	\$0.00	\$78,640,102.23	\$16,254,822.61	\$15,254,822.61	\$1,776,687.16
1100 REMUNERACIONES AL PERSONAL DE CARÁCTER PI	\$33,901,285.00	\$430,436.84	\$34,331,721.84	\$5,947,404.37	\$28,384,317.47	\$5,947,404.37	\$0.00	\$28,384,317.47	\$5,947,404.37	\$5,947,404.37	\$0.00
1130 Sueldos base al personal permanente	\$33,901,285.00	\$430,436.84	\$34,331,721.84	\$5,947,404.37	\$28,384,317.47	\$5,947,404.37	\$0.00	\$28,384,317.47	\$5,947,404.37	\$5,947,404.37	\$0.00
1131 Sueldos base al personal permanente	\$25,112,197.00	\$371,043.11	\$25,483,240.11	\$4,408,518.16	\$21,074,721.95	\$4,408,518.16	\$0.00	\$21,074,721.95	\$4,408,518.16	\$4,408,518.16	\$0.00
1133 Vida cara	\$8,789,088.00	\$59,393.73	\$8,848,481.73	\$1,538,886.21	\$7,309,595.52	\$1,538,886.21	\$0.00	\$7,309,595.52	\$1,538,886.21	\$1,538,886.21	\$0.00
1200 REMUNERACIONES AL PERSONAL DE CARÁCTER TI	\$20,566,628.00	-\$1,935,238.82	\$18,631,389.18	\$3,885,642.40	\$14,745,646.78	\$3,885,642.40	\$0.00	\$14,745,646.78	\$3,885,642.40	\$3,885,642.40	\$0.00
1210 Honorarios asimilables a salarios	\$18,027,832.00	-\$1,800,631.62	\$16,227,200.38	\$3,494,291.01	\$12,732,709.37	\$3,494,291.01	\$0.00	\$12,732,709.37	\$3,494,291.01	\$3,494,291.01	\$0.00
1211 Honorarios asimilables a salarios	\$18,027,832.00	-\$1,800,631.62	\$16,227,200.38	\$3,494,291.01	\$12,732,709.37	\$3,494,291.01	\$0.00	\$12,732,709.37	\$3,494,291.01	\$3,494,291.01	\$0.00
1220 Sueldos base al personal eventual	\$2,538,696.00	-\$134,407.20	\$2,404,288.80	\$391,351.39	\$2,012,937.41	\$391,351.39	\$0.00	\$2,012,937.41	\$391,351.39	\$391,351.39	\$0.00
1221 Sueldos base al personal eventual	\$2,538,696.00	-\$134,407.20	\$2,404,288.80	\$391,351.39	\$2,012,937.41	\$391,351.39	\$0.00	\$2,012,937.41	\$391,351.39	\$391,351.39	\$0.00
1300 REMUNERACIONES ADICIONALES Y ESPECIALES	\$21,545,946.00	\$323,139.34	\$21,869,085.34	\$3,665,622.76	\$18,203,662.68	\$3,665,622.76	\$0.00	\$18,203,662.68	\$3,665,622.76	\$3,665,622.76	\$0.00
1310 Primas por años de servicios efectivos prestados	\$0.00	\$280,330.93	\$280,330.93	\$279,635.30	\$695.63	\$279,635.30	\$0.00	\$695.63	\$279,635.30	\$279,635.30	\$0.00
1312 Prima de antigüedad	\$0.00	\$280,330.93	\$280,330.93	\$279,635.30	\$695.63	\$279,635.30	\$0.00	\$695.63	\$279,635.30	\$279,635.30	\$0.00
1320 Primas de vacaciones, dominical y gratificación de fin de	\$2,455,677.00	\$17,849.73	\$2,473,526.73	\$4,127.73	\$2,469,399.00	\$4,127.73	\$0.00	\$2,469,399.00	\$4,127.73	\$4,127.73	\$0.00
1321 Primas de vacaciones, dominical y gratificación de fin de	\$165,729.00	\$2,733.94	\$168,462.94	\$2,732.94	\$165,730.00	\$2,732.94	\$0.00	\$165,730.00	\$2,732.94	\$2,732.94	\$0.00
1322 Prima vacacional	\$2,289,948.00	\$15,115.79	\$2,305,063.79	\$1,394.79	\$2,303,669.00	\$1,394.79	\$0.00	\$2,303,669.00	\$1,394.79	\$1,394.79	\$0.00
1340 Compensaciones	\$19,090,269.00	\$24,958.68	\$19,115,227.68	\$3,381,759.73	\$15,733,467.95	\$3,381,759.73	\$0.00	\$15,733,467.95	\$3,381,759.73	\$3,381,759.73	\$0.00
1342 Compensación por servicios al personal de confianza	\$19,090,269.00	\$24,958.68	\$19,115,227.68	\$3,381,759.73	\$15,733,467.95	\$3,381,759.73	\$0.00	\$15,733,467.95	\$3,381,759.73	\$3,381,759.73	\$0.00
1400 SEGURIDAD SOCIAL	\$13,076,090.00	\$824,091.00	\$13,900,181.00	\$2,240,280.23	\$11,659,890.77	\$2,240,280.23	\$0.00	\$11,659,890.77	\$463,693.07	\$463,693.07	\$1,776,687.16
1410 Aportaciones de seguridad social	\$5,500,108.00	\$87,695.00	\$5,587,803.00	\$901,749.13	\$4,686,053.87	\$901,749.13	\$0.00	\$4,686,053.87	\$463,593.07	\$463,593.07	\$438,156.06
1412 Aportaciones al IMSS	\$5,500,108.00	\$87,695.00	\$5,587,803.00	\$901,749.13	\$4,686,053.87	\$901,749.13	\$0.00	\$4,686,053.87	\$463,593.07	\$463,593.07	\$438,156.06
1420 Aportaciones a fondos de vivienda	\$3,374,779.00	\$19,978.00	\$3,394,757.00	\$544,262.71	\$2,850,494.29	\$544,262.71	\$0.00	\$2,850,494.29	\$0.00	\$0.00	\$544,262.71
1422 Cuotas al INFONAVIT	\$3,374,779.00	\$19,978.00	\$3,394,757.00	\$544,262.71	\$2,850,494.29	\$544,262.71	\$0.00	\$2,850,494.29	\$0.00	\$0.00	\$544,262.71
1430 Aportaciones al sistema para el retiro	\$4,201,193.00	\$716,408.00	\$4,917,601.00	\$794,268.39	\$4,123,332.61	\$794,268.39	\$0.00	\$4,123,332.61	\$0.00	\$0.00	\$794,268.39
1431 Aportaciones al sistema para el retiro	\$4,201,193.00	\$716,408.00	\$4,917,601.00	\$794,268.39	\$4,123,332.61	\$794,268.39	\$0.00	\$4,123,332.61	\$0.00	\$0.00	\$794,268.39
1600 OTRAS PRESTACIONES SOCIALES Y ECONÓMICAS	\$6,681,773.00	\$357,691.64	\$7,039,464.64	\$1,292,660.01	\$5,646,694.63	\$1,292,660.01	\$0.00	\$5,646,694.63	\$1,292,660.01	\$1,292,660.01	\$0.00
1510 Cuotas para el fondo de ahorro y fondo de trabajo	\$1,256,673.00	\$8,943.00	\$1,265,616.00	\$219,841.01	\$1,045,774.99	\$219,841.01	\$0.00	\$1,045,774.99	\$219,841.01	\$219,841.01	\$0.00
1511 Cuotas para el fondo de ahorro y fondo de trabajo	\$1,256,673.00	\$8,943.00	\$1,265,616.00	\$219,841.01	\$1,045,774.99	\$219,841.01	\$0.00	\$1,045,774.99	\$219,841.01	\$219,841.01	\$0.00
1520 Indemnizaciones	\$0.00	\$214,238.64	\$214,238.64	\$119,126.34	\$95,112.30	\$119,126.34	\$0.00	\$95,112.30	\$119,126.34	\$119,126.34	\$0.00
1521 Indemnizaciones	\$0.00	\$214,238.64	\$214,238.64	\$119,126.34	\$95,112.30	\$119,126.34	\$0.00	\$95,112.30	\$119,126.34	\$119,126.34	\$0.00
1540 Prestaciones contractuales	\$5,325,100.00	\$134,400.00	\$5,459,500.00	\$953,692.66	\$4,505,807.34	\$953,692.66	\$0.00	\$4,505,807.34	\$953,692.66	\$953,692.66	\$0.00
1541 Prestaciones contractuales	\$1,881,900.00	\$134,400.00	\$2,016,300.00	\$318,983.34	\$1,497,316.66	\$318,983.34	\$0.00	\$1,497,316.66	\$318,983.34	\$318,983.34	\$0.00
1543 Ayuda para transporte	\$1,821,600.00	\$0.00	\$1,821,600.00	\$317,354.66	\$1,504,245.34	\$317,354.66	\$0.00	\$1,504,245.34	\$317,354.66	\$317,354.66	\$0.00
1549 OTRAS PRESTACIONES DE CARÁCTER GENERAL A	\$1,821,600.00	\$0.00	\$1,821,600.00	\$317,354.66	\$1,504,245.34	\$317,354.66	\$0.00	\$1,504,245.34	\$317,354.66	\$317,354.66	\$0.00
2000 MATERIALES Y SUMINISTROS	\$8,642,682.00	\$891,988.92	\$9,534,670.92	\$675,282.82	\$9,059,388.10	\$675,282.82	\$0.00	\$9,059,388.10	\$671,313.94	\$671,313.94	\$3,988.88

Objeto del Gasto	Aprobado	Ampliaciones / (Reducciones)	Presupuesto Vigente	Comprometido	Disponibil para Comprometer	Devengado	Comprometido No Devengado	Presupuesto Sin Devengar	Ejercido	Pagado	Cuentas por Pagar Deuda
2100 MATERIALES DE ADMINISTRACIÓN, EMISIÓN DE DO	\$2,692,112.00	\$204,061.60	\$2,896,163.60	\$112,666.08	\$2,783,698.62	\$112,666.08	\$0.00	\$2,783,698.62	\$112,666.08	\$112,666.08	\$0.00
2110 Materiales, útiles y equipos menores de oficina	\$774,324.00	\$118,010.20	\$892,334.20	\$156.00	\$892,178.20	\$156.00	\$0.00	\$892,178.20	\$156.00	\$156.00	\$0.00
2111 Materiales, útiles y equipos menores de oficina	\$410,332.00	\$136,630.20	\$546,962.20	\$156.00	\$546,806.20	\$156.00	\$0.00	\$546,806.20	\$156.00	\$156.00	\$0.00
2112 Útiles, artículos y herramientas menores de oficina	\$90,113.00	\$21,731.00	\$111,844.00	\$0.00	\$111,844.00	\$0.00	\$0.00	\$111,844.00	\$0.00	\$0.00	\$0.00
2113 Papelería	\$273,879.00	-\$40,351.00	\$233,528.00	\$0.00	\$233,528.00	\$0.00	\$0.00	\$233,528.00	\$0.00	\$0.00	\$0.00
2120 Materiales y útiles de impresión y reproducción	\$74,409.00	-\$770.00	\$73,639.00	\$0.00	\$73,639.00	\$0.00	\$0.00	\$73,639.00	\$0.00	\$0.00	\$0.00
2121 Materiales y útiles de impresión y reproducción	\$74,409.00	-\$770.00	\$73,639.00	\$0.00	\$73,639.00	\$0.00	\$0.00	\$73,639.00	\$0.00	\$0.00	\$0.00
2140 Materiales, útiles y equipos menores de tecnologías de I	\$331,020.00	\$4,167.00	\$335,187.00	\$4,443.00	\$330,744.00	\$4,443.00	\$0.00	\$330,744.00	\$4,443.00	\$4,443.00	\$0.00
2141 Materiales, útiles y equipos menores de tecnologías de I	\$190,091.00	-\$17,700.00	\$172,391.00	\$0.00	\$172,391.00	\$0.00	\$0.00	\$172,391.00	\$0.00	\$0.00	\$0.00
2142 Útiles y equipos menores de tecnología de la informació	\$140,929.00	\$21,867.00	\$162,796.00	\$4,443.00	\$158,353.00	\$4,443.00	\$0.00	\$158,353.00	\$4,443.00	\$4,443.00	\$0.00
2150 Material impreso e información digital	\$346,236.00	\$4,500.00	\$350,736.00	\$0.00	\$350,736.00	\$0.00	\$0.00	\$350,736.00	\$0.00	\$0.00	\$0.00
2151 Material impreso e información digital	\$346,236.00	\$4,500.00	\$350,736.00	\$0.00	\$350,736.00	\$0.00	\$0.00	\$350,736.00	\$0.00	\$0.00	\$0.00
2160 Material de limpieza	\$969,488.00	\$36,889.00	\$1,006,377.00	\$73,251.82	\$933,125.18	\$73,251.82	\$0.00	\$933,125.18	\$73,251.82	\$73,251.82	\$0.00
2161 Material de limpieza	\$969,488.00	\$36,889.00	\$1,006,377.00	\$73,251.82	\$933,125.18	\$73,251.82	\$0.00	\$933,125.18	\$73,251.82	\$73,251.82	\$0.00
2170 Materiales y útiles de enseñanza	\$192,867.00	\$41,255.40	\$234,122.40	\$34,714.26	\$199,408.14	\$34,714.26	\$0.00	\$199,408.14	\$34,714.26	\$34,714.26	\$0.00
2171 Materiales y útiles de enseñanza	\$192,867.00	\$41,255.40	\$234,122.40	\$34,714.26	\$199,408.14	\$34,714.26	\$0.00	\$199,408.14	\$34,714.26	\$34,714.26	\$0.00
2180 Materiales para el registro e identificación de bienes y pi	\$3,768.00	\$0.00	\$3,768.00	\$0.00	\$3,768.00	\$0.00	\$0.00	\$3,768.00	\$0.00	\$0.00	\$0.00
2183 Materiales para el registro e identificación de bienes y pi	\$3,768.00	\$0.00	\$3,768.00	\$0.00	\$3,768.00	\$0.00	\$0.00	\$3,768.00	\$0.00	\$0.00	\$0.00
2200 ALIMENTOS Y UTENSILIOS	\$1,620,989.00	-\$166,700.77	\$1,356,288.23	\$109,019.86	\$1,246,268.37	\$109,019.86	\$0.00	\$1,246,268.37	\$109,019.86	\$109,019.86	\$3,968.88
2210 Productos alimenticios para personas	\$1,291,195.00	-\$129,348.77	\$1,161,846.23	\$102,284.86	\$1,059,561.37	\$102,284.86	\$0.00	\$1,059,561.37	\$98,315.98	\$98,315.98	\$3,968.88
2211 Productos alimenticios para personas	\$852,328.00	-\$160,511.77	\$691,816.23	\$65,634.26	\$626,181.97	\$65,634.26	\$0.00	\$626,181.97	\$61,665.38	\$61,665.38	\$3,968.88
2214 Alimentación de personas por el desarrollo de otros proy	\$438,867.00	\$31,163.00	\$470,030.00	\$36,650.60	\$433,379.40	\$36,650.60	\$0.00	\$433,379.40	\$36,650.60	\$36,650.60	\$0.00
2230 Utensilios para el servicio de alimentación	\$229,794.00	-\$36,352.00	\$193,442.00	\$6,735.00	\$186,707.00	\$6,735.00	\$0.00	\$186,707.00	\$6,735.00	\$6,735.00	\$0.00
2231 Utensilios para el servicio de alimentación	\$229,794.00	-\$36,352.00	\$193,442.00	\$6,735.00	\$186,707.00	\$6,735.00	\$0.00	\$186,707.00	\$6,735.00	\$6,735.00	\$0.00
2300 MATERIAS PRIMAS Y MATERIALES DE PRODUCCIÓN	\$10,872.00	\$0.00	\$10,872.00	\$0.00	\$10,872.00	\$0.00	\$0.00	\$10,872.00	\$0.00	\$0.00	\$0.00
2390 Otros productos adquiridos como materia prima	\$10,872.00	\$0.00	\$10,872.00	\$0.00	\$10,872.00	\$0.00	\$0.00	\$10,872.00	\$0.00	\$0.00	\$0.00
2391 Otros productos adquiridos como materia prima	\$10,872.00	\$0.00	\$10,872.00	\$0.00	\$10,872.00	\$0.00	\$0.00	\$10,872.00	\$0.00	\$0.00	\$0.00
2400 MATERIALES Y ARTÍCULOS DE CONSTRUCCIÓN Y D	\$777,327.00	\$243,216.00	\$1,020,643.00	\$69,060.35	\$951,482.65	\$69,060.35	\$0.00	\$951,482.65	\$69,060.35	\$69,060.35	\$0.00
2410 Productos minerales no metálicos	\$8,525.00	\$5,025.00	\$13,550.00	\$0.00	\$13,550.00	\$0.00	\$0.00	\$13,550.00	\$0.00	\$0.00	\$0.00
2411 Productos minerales no metálicos	\$8,525.00	\$5,025.00	\$13,550.00	\$0.00	\$13,550.00	\$0.00	\$0.00	\$13,550.00	\$0.00	\$0.00	\$0.00
2420 Cemento y productos de concreto	\$17,453.00	\$0.00	\$17,453.00	\$2,446.44	\$15,006.56	\$2,446.44	\$0.00	\$15,006.56	\$2,446.44	\$2,446.44	\$0.00
2421 Cemento y productos de concreto	\$17,453.00	\$0.00	\$17,453.00	\$2,446.44	\$15,006.56	\$2,446.44	\$0.00	\$15,006.56	\$2,446.44	\$2,446.44	\$0.00
2430 Cal, yeso y productos de yeso	\$5,406.00	-\$720.00	\$4,686.00	\$0.00	\$4,686.00	\$0.00	\$0.00	\$4,686.00	\$0.00	\$0.00	\$0.00
2431 Cal, yeso y productos de yeso	\$5,406.00	-\$720.00	\$4,686.00	\$0.00	\$4,686.00	\$0.00	\$0.00	\$4,686.00	\$0.00	\$0.00	\$0.00
2440 Madera y productos de madera	\$11,952.00	\$0.00	\$11,952.00	\$0.00	\$11,952.00	\$0.00	\$0.00	\$11,952.00	\$0.00	\$0.00	\$0.00



Objeto del Gasto	Aprobado	Ampliaciones / (Reducciones)	Presupuesto Vigente		Presupuesto Disponible para Comprometer	Devengado	Comprometido No Devengado		Sin Devengar	Ejercido	Pagado	Cuentas por Pagar Deuda
			Presupuesto Vigente	Comprometido			Comprometido No Devengado	Sin Devengar				
2441	\$11,952.00	\$0.00	\$11,952.00	\$0.00	\$11,952.00	\$0.00	\$0.00	\$0.00	\$11,952.00	\$0.00	\$0.00	\$0.00
2460	\$180,672.00	\$167,249.00	\$347,921.00	\$61,078.50	\$286,842.50	\$61,078.50	\$0.00	\$0.00	\$286,842.50	\$61,078.50	\$61,078.50	\$0.00
2461	\$180,672.00	\$167,249.00	\$347,921.00	\$61,078.50	\$286,842.50	\$61,078.50	\$0.00	\$0.00	\$286,842.50	\$61,078.50	\$61,078.50	\$0.00
2470	\$46,916.00	\$15,290.00	\$62,206.00	\$844.74	\$61,361.26	\$844.74	\$0.00	\$0.00	\$61,361.26	\$844.74	\$844.74	\$0.00
2471	\$46,916.00	\$15,290.00	\$62,206.00	\$844.74	\$61,361.26	\$844.74	\$0.00	\$0.00	\$61,361.26	\$844.74	\$844.74	\$0.00
2480	\$69,720.00	\$15,700.00	\$85,420.00	\$3,000.00	\$82,420.00	\$3,000.00	\$0.00	\$0.00	\$82,420.00	\$3,000.00	\$3,000.00	\$0.00
2481	\$69,720.00	\$15,700.00	\$85,420.00	\$3,000.00	\$82,420.00	\$3,000.00	\$0.00	\$0.00	\$82,420.00	\$3,000.00	\$3,000.00	\$0.00
2490	\$436,683.00	\$40,672.00	\$477,355.00	\$1,690.67	\$475,664.33	\$1,690.67	\$0.00	\$0.00	\$475,664.33	\$1,690.67	\$1,690.67	\$0.00
2491	\$396,364.00	\$24,980.00	\$421,344.00	\$696.84	\$420,647.16	\$696.84	\$0.00	\$0.00	\$420,647.16	\$696.84	\$696.84	\$0.00
2492	\$40,319.00	\$15,692.00	\$56,011.00	\$993.83	\$55,017.17	\$993.83	\$0.00	\$0.00	\$55,017.17	\$993.83	\$993.83	\$0.00
2500	\$420,931.00	-\$161,781.17	\$259,149.83	\$8,826.96	\$250,322.87	\$8,826.96	\$0.00	\$0.00	\$250,322.87	\$8,826.96	\$8,826.96	\$0.00
2510	\$193,054.00	-\$182,596.00	\$10,458.00	\$0.00	\$10,458.00	\$0.00	\$0.00	\$0.00	\$10,458.00	\$0.00	\$0.00	\$0.00
2511	\$193,054.00	-\$182,596.00	\$10,458.00	\$0.00	\$10,458.00	\$0.00	\$0.00	\$0.00	\$10,458.00	\$0.00	\$0.00	\$0.00
2530	\$118,596.00	-\$36,266.00	\$82,330.00	\$8,826.96	\$73,503.04	\$8,826.96	\$0.00	\$0.00	\$73,503.04	\$8,826.96	\$8,826.96	\$0.00
2531	\$0.00	\$2,000.00	\$2,000.00	\$0.00	\$2,000.00	\$0.00	\$0.00	\$0.00	\$2,000.00	\$0.00	\$0.00	\$0.00
2533	\$118,596.00	-\$38,266.00	\$80,330.00	\$8,826.96	\$71,503.04	\$8,826.96	\$0.00	\$0.00	\$71,503.04	\$8,826.96	\$8,826.96	\$0.00
2540	\$7,105.00	\$39,122.00	\$46,227.00	\$0.00	\$46,227.00	\$0.00	\$0.00	\$0.00	\$46,227.00	\$0.00	\$0.00	\$0.00
2541	\$0.00	\$41,310.00	\$41,310.00	\$0.00	\$41,310.00	\$0.00	\$0.00	\$0.00	\$41,310.00	\$0.00	\$0.00	\$0.00
2542	\$7,105.00	-\$2,188.00	\$4,917.00	\$0.00	\$4,917.00	\$0.00	\$0.00	\$0.00	\$4,917.00	\$0.00	\$0.00	\$0.00
2550	\$86,887.00	\$15,118.83	\$102,005.83	\$0.00	\$102,005.83	\$0.00	\$0.00	\$0.00	\$102,005.83	\$0.00	\$0.00	\$0.00
2551	\$86,887.00	\$15,118.83	\$102,005.83	\$0.00	\$102,005.83	\$0.00	\$0.00	\$0.00	\$102,005.83	\$0.00	\$0.00	\$0.00
2560	\$15,289.00	-\$3,689.00	\$11,600.00	\$0.00	\$11,600.00	\$0.00	\$0.00	\$0.00	\$11,600.00	\$0.00	\$0.00	\$0.00
2561	\$15,289.00	-\$3,689.00	\$11,600.00	\$0.00	\$11,600.00	\$0.00	\$0.00	\$0.00	\$11,600.00	\$0.00	\$0.00	\$0.00
2590	\$0.00	\$6,529.00	\$6,529.00	\$0.00	\$6,529.00	\$0.00	\$0.00	\$0.00	\$6,529.00	\$0.00	\$0.00	\$0.00
2591	\$0.00	\$6,529.00	\$6,529.00	\$0.00	\$6,529.00	\$0.00	\$0.00	\$0.00	\$6,529.00	\$0.00	\$0.00	\$0.00
2600	\$1,176,679.00	-\$11,100.00	\$1,165,579.00	\$187,999.36	\$977,579.64	\$187,999.36	\$0.00	\$0.00	\$977,579.64	\$187,999.36	\$187,999.36	\$0.00
2610	\$1,176,679.00	-\$11,100.00	\$1,165,579.00	\$187,999.36	\$977,579.64	\$187,999.36	\$0.00	\$0.00	\$977,579.64	\$187,999.36	\$187,999.36	\$0.00
2611	\$1,167,300.00	-\$13,900.00	\$1,153,400.00	\$187,999.36	\$965,400.64	\$187,999.36	\$0.00	\$0.00	\$965,400.64	\$187,999.36	\$187,999.36	\$0.00
2612	\$9,379.00	\$2,800.00	\$12,179.00	\$0.00	\$12,179.00	\$0.00	\$0.00	\$0.00	\$12,179.00	\$0.00	\$0.00	\$0.00
2700	\$652,608.00	\$138,391.62	\$790,999.62	\$162,396.69	\$638,602.93	\$162,396.69	\$0.00	\$0.00	\$638,602.93	\$162,396.69	\$162,396.69	\$0.00
2710	\$258,340.00	\$103,180.92	\$361,520.92	\$136,893.92	\$224,627.00	\$136,893.92	\$0.00	\$0.00	\$224,627.00	\$136,893.92	\$136,893.92	\$0.00
2711	\$258,340.00	\$103,180.92	\$361,520.92	\$136,893.92	\$224,627.00	\$136,893.92	\$0.00	\$0.00	\$224,627.00	\$136,893.92	\$136,893.92	\$0.00
2720	\$75,352.00	\$142,061.70	\$217,413.70	\$15,502.77	\$201,910.93	\$15,502.77	\$0.00	\$0.00	\$201,910.93	\$15,502.77	\$15,502.77	\$0.00
2721	\$75,352.00	\$142,061.70	\$217,413.70	\$15,502.77	\$201,910.93	\$15,502.77	\$0.00	\$0.00	\$201,910.93	\$15,502.77	\$15,502.77	\$0.00
2730	\$201,038.00	\$6,276.00	\$207,315.00	\$0.00	\$207,315.00	\$0.00	\$0.00	\$0.00	\$207,315.00	\$0.00	\$0.00	\$0.00



Objeto del Gasto	Aprobado	Ampliaciones / (Reducciones)	Presupuesto Vigente	Comprometido	Presupuesto Disponible para		Devengado	Comprometido No Devengado	Presupuesto Sin Devengar	Ejercido	Pagado	Cuentas por Pagar Deuda
					Comprometido	Comprometer						
2731 Artículos deportivos	\$201,039.00	\$6,276.00	\$207,315.00	\$0.00	\$207,315.00	\$0.00	\$0.00	\$0.00	\$207,315.00	\$0.00	\$0.00	\$0.00
2740 Productos textiles	\$3,750.00	\$0.00	\$3,750.00	\$0.00	\$3,750.00	\$0.00	\$0.00	\$0.00	\$3,750.00	\$0.00	\$0.00	\$0.00
2741 Productos textiles	\$3,750.00	\$0.00	\$3,750.00	\$0.00	\$3,750.00	\$0.00	\$0.00	\$0.00	\$3,750.00	\$0.00	\$0.00	\$0.00
2750 Blancos y otros productos textiles, excepto prendas de \	\$114,127.00	-\$113,127.00	\$1,000.00	\$0.00	\$1,000.00	\$0.00	\$0.00	\$0.00	\$1,000.00	\$0.00	\$0.00	\$0.00
2751 Blancos y otros productos textiles, excepto prendas de \	\$114,127.00	-\$113,127.00	\$1,000.00	\$0.00	\$1,000.00	\$0.00	\$0.00	\$0.00	\$1,000.00	\$0.00	\$0.00	\$0.00
2900 HERRAMIENTAS, REFACCIONES Y ACCESORIOS MEI	\$1,691,164.00	\$644,911.64	\$2,236,075.64	\$36,414.62	\$2,200,661.12	\$36,414.62	\$36,414.62	\$0.00	\$2,200,661.12	\$36,414.62	\$36,414.62	\$0.00
2910 Herramientas menores	\$197,600.00	\$48,719.00	\$246,319.00	\$235.00	\$246,084.00	\$235.00	\$235.00	\$0.00	\$246,084.00	\$235.00	\$235.00	\$0.00
2911 Herramientas menores	\$197,600.00	\$48,719.00	\$246,319.00	\$235.00	\$246,084.00	\$235.00	\$235.00	\$0.00	\$246,084.00	\$235.00	\$235.00	\$0.00
2920 Refacciones y accesorios menores de edificios	\$106,053.00	\$59,300.00	\$165,353.00	\$221.64	\$165,131.36	\$221.64	\$221.64	\$0.00	\$165,131.36	\$221.64	\$221.64	\$0.00
2921 Refacciones y accesorios menores de edificios	\$106,053.00	\$59,300.00	\$165,353.00	\$221.64	\$165,131.36	\$221.64	\$221.64	\$0.00	\$165,131.36	\$221.64	\$221.64	\$0.00
2930 Refacciones y accesorios menores de mobiliario y equip	\$144,655.00	-\$81,336.00	\$63,319.00	\$3,674.01	\$59,644.99	\$3,674.01	\$3,674.01	\$0.00	\$59,644.99	\$3,674.01	\$3,674.01	\$0.00
2931 Refacciones y accesorios menores de mobiliario y equip	\$144,655.00	-\$81,336.00	\$63,319.00	\$3,674.01	\$59,644.99	\$3,674.01	\$3,674.01	\$0.00	\$59,644.99	\$3,674.01	\$3,674.01	\$0.00
2940 Refacciones y accesorios menores de equipo de cómpu	\$449,272.00	\$414,972.00	\$864,244.00	\$19,813.35	\$844,430.65	\$19,813.35	\$19,813.35	\$0.00	\$844,430.65	\$19,813.35	\$19,813.35	\$0.00
2941 Refacciones y accesorios menores de equipo de cómpu	\$449,272.00	\$414,972.00	\$864,244.00	\$19,813.35	\$844,430.65	\$19,813.35	\$19,813.35	\$0.00	\$844,430.65	\$19,813.35	\$19,813.35	\$0.00
2950 Refacciones y accesorios menores de equipo e instrumt	\$115,811.00	\$279,313.00	\$395,124.00	\$0.00	\$395,124.00	\$0.00	\$0.00	\$0.00	\$395,124.00	\$0.00	\$0.00	\$0.00
2951 Refacciones y accesorios menores de equipo e instrumt	\$115,811.00	\$279,313.00	\$395,124.00	\$0.00	\$395,124.00	\$0.00	\$0.00	\$0.00	\$395,124.00	\$0.00	\$0.00	\$0.00
2960 Refacciones y accesorios menores de equipo de transpr	\$41,646.00	\$35,769.64	\$77,415.64	\$9,513.25	\$67,902.39	\$9,513.25	\$9,513.25	\$0.00	\$67,902.39	\$9,513.25	\$9,513.25	\$0.00
2961 Refacciones y accesorios menores de equipo de transpr	\$41,646.00	\$35,769.64	\$77,415.64	\$9,513.25	\$67,902.39	\$9,513.25	\$9,513.25	\$0.00	\$67,902.39	\$9,513.25	\$9,513.25	\$0.00
2962 Llantas para equipo de transporte	\$16,802.00	\$0.00	\$16,802.00	\$0.00	\$16,802.00	\$0.00	\$0.00	\$0.00	\$16,802.00	\$0.00	\$0.00	\$0.00
2980 Refacciones y accesorios menores de maquinaria y otro	\$184,328.00	-\$169,984.70	\$14,343.30	\$1,502.20	\$12,841.10	\$1,502.20	\$1,502.20	\$0.00	\$12,841.10	\$1,502.20	\$1,502.20	\$0.00
2981 Refacciones y accesorios menores de maquinaria y otro	\$184,328.00	-\$169,984.70	\$14,343.30	\$1,502.20	\$12,841.10	\$1,502.20	\$1,502.20	\$0.00	\$12,841.10	\$1,502.20	\$1,502.20	\$0.00
2990 Refacciones y accesorios menores otros bienes mueble	\$351,799.00	\$58,158.70	\$409,957.70	\$455.07	\$409,502.63	\$455.07	\$455.07	\$0.00	\$409,502.63	\$455.07	\$455.07	\$0.00
2991 Refacciones y accesorios menores otros bienes mueble	\$351,799.00	\$58,158.70	\$409,957.70	\$455.07	\$409,502.63	\$455.07	\$455.07	\$0.00	\$409,502.63	\$455.07	\$455.07	\$0.00
3000 SERVICIOS GENERALES	\$69,132,477.00	-\$115,950.80	\$69,016,526.20	\$4,971,662.97	\$64,044,863.23	\$4,786,191.96	\$4,786,191.96	\$186,471.02	\$64,230,334.25	\$4,460,903.96	\$4,460,903.96	\$326,288.00
3100 SERVICIOS BÁSICOS	\$1,888,028.00	-\$267,734.41	\$1,620,293.59	\$128,719.96	\$1,491,573.63	\$128,719.96	\$128,719.96	\$0.00	\$1,491,573.63	\$128,719.96	\$128,719.96	\$0.00
3120 Gas	\$184,584.00	-\$180,584.00	\$4,000.00	\$0.00	\$4,000.00	\$0.00	\$0.00	\$0.00	\$4,000.00	\$0.00	\$0.00	\$0.00
3121 Gas	\$184,584.00	-\$180,584.00	\$4,000.00	\$0.00	\$4,000.00	\$0.00	\$0.00	\$0.00	\$4,000.00	\$0.00	\$0.00	\$0.00
3130 Agua	\$833,131.00	\$36,405.59	\$869,536.59	\$76,359.64	\$793,176.95	\$76,359.64	\$76,359.64	\$0.00	\$793,176.95	\$76,359.64	\$76,359.64	\$0.00
3131 Agua	\$833,131.00	\$36,405.59	\$869,536.59	\$76,359.64	\$793,176.95	\$76,359.64	\$76,359.64	\$0.00	\$793,176.95	\$76,359.64	\$76,359.64	\$0.00
3140 Telefonía tradicional	\$599,011.00	\$800.00	\$599,811.00	\$49,505.51	\$550,305.49	\$49,505.51	\$49,505.51	\$0.00	\$550,305.49	\$49,505.51	\$49,505.51	\$0.00
3141 Telefonía tradicional	\$599,011.00	\$800.00	\$599,811.00	\$49,505.51	\$550,305.49	\$49,505.51	\$49,505.51	\$0.00	\$550,305.49	\$49,505.51	\$49,505.51	\$0.00
3160 Servicios de telecomunicaciones y satélites	\$12,000.00	\$0.00	\$12,000.00	\$0.00	\$12,000.00	\$0.00	\$0.00	\$0.00	\$12,000.00	\$0.00	\$0.00	\$0.00
3161 Servicios de telecomunicaciones y satélites	\$12,000.00	\$0.00	\$12,000.00	\$0.00	\$12,000.00	\$0.00	\$0.00	\$0.00	\$12,000.00	\$0.00	\$0.00	\$0.00
3170 Servicios de acceso de Internet, redes y procesamiento	\$222,997.00	-\$126,608.00	\$96,389.00	\$0.00	\$96,389.00	\$0.00	\$0.00	\$0.00	\$96,389.00	\$0.00	\$0.00	\$0.00
3171 Servicios de acceso de Internet, redes y procesamiento	\$222,997.00	-\$126,608.00	\$96,389.00	\$0.00	\$96,389.00	\$0.00	\$0.00	\$0.00	\$96,389.00	\$0.00	\$0.00	\$0.00

Objeto del Gasto	Aprobado	Ampliaciones / (Reducciones)	Presupuesto Vigente	Comprometido	Presupuesto Disponible para Comprometer	Devengado	Comprometido No Devengado	Presupuesto Sin Devengar	Ejercido	Pagado	Cuentas por Pagar Deuda
3180 Servicios postales y telegráficos	\$36,305.00	\$2,252.00	\$38,557.00	\$2,854.81	\$35,702.19	\$2,854.81	\$0.00	\$35,702.19	\$2,854.81	\$2,854.81	\$0.00
3181 Servicios postales y telegráficos	\$36,305.00	\$2,252.00	\$38,557.00	\$2,854.81	\$35,702.19	\$2,854.81	\$0.00	\$35,702.19	\$2,854.81	\$2,854.81	\$0.00
3200 SERVICIOS DE ARRENDAMIENTO	\$7,602,610.00	-\$88,205.08	\$7,404,404.92	\$1,006,786.21	\$6,398,618.71	\$662,412.69	\$153,373.62	\$6,661,992.23	\$662,412.69	\$652,412.69	\$0.00
3220 Arrendamiento de edificios	\$148,990.00	-\$6,449.00	\$142,541.00	\$0.00	\$142,541.00	\$0.00	\$0.00	\$142,541.00	\$0.00	\$0.00	\$0.00
3221 Arrendamiento de edificios	\$148,990.00	-\$6,449.00	\$142,541.00	\$0.00	\$142,541.00	\$0.00	\$0.00	\$142,541.00	\$0.00	\$0.00	\$0.00
3230 Arrendamiento de mobiliario y equipo de administración,	\$2,798,470.00	\$45,441.71	\$2,843,911.71	\$408,295.24	\$2,435,616.47	\$408,295.24	\$0.00	\$2,435,616.47	\$408,295.24	\$408,295.24	\$0.00
3231 Arrendamiento de mobiliario y equipo de administración,	\$67,996.00	\$12,000.00	\$79,996.00	\$0.00	\$79,996.00	\$0.00	\$0.00	\$79,996.00	\$0.00	\$0.00	\$0.00
3232 Arrendamiento de equipos y bienes de tecnología de la	\$2,730,474.00	\$33,441.71	\$2,763,915.71	\$408,295.24	\$2,355,620.47	\$408,295.24	\$0.00	\$2,355,620.47	\$408,295.24	\$408,295.24	\$0.00
3240 Arrendamiento de equipo e instrumental médico y de lab	\$4,234.00	\$2,766.00	\$7,000.00	\$0.00	\$7,000.00	\$0.00	\$0.00	\$7,000.00	\$0.00	\$0.00	\$0.00
3241 Arrendamiento de equipo e instrumental médico y de lab	\$4,234.00	\$2,766.00	\$7,000.00	\$0.00	\$7,000.00	\$0.00	\$0.00	\$7,000.00	\$0.00	\$0.00	\$0.00
3250 Arrendamiento de equipo de transporte	\$784,906.00	-\$89,118.00	\$695,788.00	\$32,804.00	\$662,984.00	\$32,804.00	\$0.00	\$662,984.00	\$32,804.00	\$32,804.00	\$0.00
3251 Arrendamiento de equipo de transporte	\$784,906.00	-\$89,118.00	\$695,788.00	\$32,804.00	\$662,984.00	\$32,804.00	\$0.00	\$662,984.00	\$32,804.00	\$32,804.00	\$0.00
3260 Arrendamiento de maquinaria, otros equipos y herramien	\$85,074.00	-\$85,074.00	\$0.00	\$0.00	\$0.00	\$0.00	\$0.00	\$0.00	\$0.00	\$0.00	\$0.00
3261 Arrendamiento de maquinaria, otros equipos y herramien	\$85,074.00	-\$85,074.00	\$0.00	\$0.00	\$0.00	\$0.00	\$0.00	\$0.00	\$0.00	\$0.00	\$0.00
3270 Arrendamiento de activos intangibles	\$3,247,942.00	\$37,915.21	\$3,285,857.21	\$388,285.77	\$2,897,571.44	\$234,912.25	\$153,373.52	\$3,050,944.96	\$234,912.25	\$234,912.25	\$0.00
3271 Arrendamiento de activos intangibles	\$711,169.00	-\$49,196.00	\$661,973.00	\$89,942.31	\$572,030.69	\$89,942.31	\$0.00	\$572,030.69	\$89,942.31	\$89,942.31	\$0.00
3272 Arrendamiento de licencias de programas de cómputo	\$2,536,773.00	\$87,111.21	\$2,623,884.21	\$298,343.46	\$2,325,540.75	\$144,969.94	\$153,373.52	\$2,478,914.27	\$144,969.94	\$144,969.94	\$0.00
3290 Otros arrendamientos	\$432,994.00	-\$3,687.00	\$429,307.00	\$176,401.20	\$252,905.80	\$176,401.20	\$0.00	\$252,905.80	\$176,401.20	\$176,401.20	\$0.00
3291 Otros arrendamientos	\$432,994.00	-\$3,687.00	\$429,307.00	\$176,401.20	\$252,905.80	\$176,401.20	\$0.00	\$252,905.80	\$176,401.20	\$176,401.20	\$0.00
3300 SERVICIOS PROFESIONALES, CIENTÍFICOS, TÉCNICOS	\$39,177,066.00	\$492,892.21	\$39,649,958.21	\$2,096,876.47	\$37,553,082.74	\$2,076,089.48	\$21,786.99	\$37,574,868.73	\$2,076,089.48	\$2,076,089.48	\$0.00
3310 Servicios legales, de contabilidad, auditoría y relacionad	\$772,048.00	\$0.00	\$772,048.00	\$75,980.00	\$696,068.00	\$75,980.00	\$0.00	\$696,068.00	\$75,980.00	\$75,980.00	\$0.00
3311 Servicios legales, de contabilidad, auditoría y relacionad	\$772,048.00	\$0.00	\$772,048.00	\$75,980.00	\$696,068.00	\$75,980.00	\$0.00	\$696,068.00	\$75,980.00	\$75,980.00	\$0.00
3320 Servicios de diseño, arquitectura, ingeniería y actividad	\$0.00	\$348,000.00	\$348,000.00	\$348,000.00	\$0.00	\$348,000.00	\$0.00	\$696,068.00	\$348,000.00	\$348,000.00	\$0.00
3321 Servicios de diseño, arquitectura, ingeniería y actividad	\$0.00	\$348,000.00	\$348,000.00	\$348,000.00	\$0.00	\$348,000.00	\$0.00	\$696,068.00	\$348,000.00	\$348,000.00	\$0.00
3340 Servicios de capacitación	\$736,976.00	-\$294,382.00	\$442,594.00	\$0.00	\$442,594.00	\$0.00	\$0.00	\$442,594.00	\$0.00	\$0.00	\$0.00
3341 Servicios de capacitación	\$736,976.00	-\$294,382.00	\$442,594.00	\$0.00	\$442,594.00	\$0.00	\$0.00	\$442,594.00	\$0.00	\$0.00	\$0.00
3360 Servicios de apoyo administrativo, traducción, fotocopia	\$1,215,955.00	-\$33,218.62	\$1,182,736.38	\$34,528.00	\$1,148,208.38	\$34,528.00	\$0.00	\$1,148,208.38	\$34,528.00	\$34,528.00	\$0.00
3361 Servicios de apoyo administrativo, fotocopiado e impresi	\$11,131.00	\$3,226.00	\$14,357.00	\$2,832.00	\$11,525.00	\$2,832.00	\$0.00	\$11,525.00	\$2,832.00	\$2,832.00	\$0.00
3362 Servicios externos de traducción y transcripción	\$0.00	\$15,000.00	\$15,000.00	\$0.00	\$15,000.00	\$0.00	\$0.00	\$15,000.00	\$0.00	\$0.00	\$0.00
3363 Servicios de elaboración e impresión de documentos	\$1,204,824.00	-\$51,444.62	\$1,153,379.38	\$31,696.00	\$1,121,683.38	\$31,696.00	\$0.00	\$1,121,683.38	\$31,696.00	\$31,696.00	\$0.00
3380 Servicios de vigilancia	\$5,351,160.00	\$0.00	\$5,351,160.00	\$414,444.96	\$4,936,715.04	\$414,444.96	\$0.00	\$4,936,715.04	\$414,444.96	\$414,444.96	\$0.00
3381 Servicios de vigilancia	\$5,351,160.00	\$0.00	\$5,351,160.00	\$414,444.96	\$4,936,715.04	\$414,444.96	\$0.00	\$4,936,715.04	\$414,444.96	\$414,444.96	\$0.00
3390 Servicios profesionales, científicos y técnicos integrales	\$31,080,927.00	\$472,492.83	\$31,553,419.83	\$1,223,922.51	\$30,329,497.32	\$1,202,136.52	\$21,785.99	\$30,351,283.31	\$1,202,136.52	\$1,202,136.52	\$0.00
3391 Servicios profesionales, científicos y técnicos integrales	\$31,080,927.00	\$472,492.83	\$31,553,419.83	\$1,223,922.51	\$30,329,497.32	\$1,202,136.52	\$21,785.99	\$30,351,283.31	\$1,202,136.52	\$1,202,136.52	\$0.00
3400 SERVICIOS FINANCIEROS, BANCARIOS Y COMERCIA	\$1,967,442.00	\$12,629.40	\$1,979,971.40	\$102,927.69	\$1,877,043.81	\$102,927.69	\$0.00	\$1,877,043.81	\$102,927.69	\$102,927.69	\$0.00

Objeto del Gasto	Aprobado	Ampliaciones / (Reducciones)	Presupuesto Vigente	Comprometido	Presupuesto Disponible para Comprometer	Devengado	Comprometido No Devengado	Presupuesto Sin Devengar	Ejercicio	Pagado	Cuentas por Pagar Deuda
3410 Servicios financieros y bancarios	\$153,254.00	\$3,000.00	\$156,254.00	\$83,656.78	\$62,597.22	\$83,656.78	\$0.00	\$62,597.22	\$93,656.78	\$93,656.78	\$0.00
3411 Servicios financieros y bancarios	\$153,254.00	\$3,000.00	\$156,254.00	\$93,656.78	\$62,597.22	\$93,656.78	\$0.00	\$62,597.22	\$93,656.78	\$93,656.78	\$0.00
3450 Seguro de bienes patrimoniales	\$1,737,159.00	\$0.00	\$1,737,159.00	\$0.00	\$1,737,159.00	\$0.00	\$0.00	\$1,737,159.00	\$0.00	\$0.00	\$0.00
3451 Seguro de bienes patrimoniales	\$1,737,159.00	\$0.00	\$1,737,159.00	\$0.00	\$1,737,159.00	\$0.00	\$0.00	\$1,737,159.00	\$0.00	\$0.00	\$0.00
3470 Fletes y maniobras	\$23,029.00	\$7,760.00	\$30,789.00	\$0.00	\$30,789.00	\$0.00	\$0.00	\$30,789.00	\$0.00	\$0.00	\$0.00
3471 Fletes y maniobras	\$23,029.00	\$7,760.00	\$30,789.00	\$0.00	\$30,789.00	\$0.00	\$0.00	\$30,789.00	\$0.00	\$0.00	\$0.00
3480 Comisiones por ventas	\$54,000.00	\$1,769.40	\$55,769.40	\$9,270.81	\$46,498.59	\$9,270.81	\$0.00	\$46,498.59	\$9,270.81	\$9,270.81	\$0.00
3481 Comisiones por ventas	\$54,000.00	\$1,769.40	\$55,769.40	\$9,270.81	\$46,498.59	\$9,270.81	\$0.00	\$46,498.59	\$9,270.81	\$9,270.81	\$0.00
3600 SERVICIOS DE INSTALACIÓN, REPARACIÓN, MANTE	\$6,226,884.00	\$771,279.22	\$6,998,163.22	\$649,779.60	\$6,448,383.72	\$639,467.99	\$10,311.61	\$6,458,695.23	\$639,467.99	\$639,467.99	\$0.00
3510 Conservación y mantenimiento menor de inmuebles	\$552,342.00	-\$68,068.87	\$484,273.13	\$0.00	\$484,273.13	\$0.00	\$0.00	\$484,273.13	\$0.00	\$0.00	\$0.00
3511 Conservación y mantenimiento menor de inmuebles	\$552,342.00	-\$68,068.87	\$484,273.13	\$0.00	\$484,273.13	\$0.00	\$0.00	\$484,273.13	\$0.00	\$0.00	\$0.00
3520 Instalación, reparación y mantenimiento de mobiliario y i	\$6,000.00	\$50,000.00	\$56,000.00	\$0.00	\$56,000.00	\$0.00	\$0.00	\$56,000.00	\$0.00	\$0.00	\$0.00
3521 Instalación, reparación y mantenimiento de mobiliario y i	\$6,000.00	\$50,000.00	\$56,000.00	\$0.00	\$56,000.00	\$0.00	\$0.00	\$56,000.00	\$0.00	\$0.00	\$0.00
3530 Instalación, reparación y mantenimiento de equipo de c	\$133,039.00	-\$1,240.00	\$131,799.00	\$0.00	\$131,799.00	\$0.00	\$0.00	\$131,799.00	\$0.00	\$0.00	\$0.00
3531 Instalación, reparación y mantenimiento de equipo de c	\$133,039.00	-\$1,240.00	\$131,799.00	\$0.00	\$131,799.00	\$0.00	\$0.00	\$131,799.00	\$0.00	\$0.00	\$0.00
3540 Instalación, reparación y mantenimiento de equipo e insi	\$8,246.00	\$1,120.00	\$9,366.00	\$0.00	\$9,366.00	\$0.00	\$0.00	\$9,366.00	\$0.00	\$0.00	\$0.00
3541 Instalación, reparación y mantenimiento de equipo e insi	\$8,246.00	\$1,120.00	\$9,366.00	\$0.00	\$9,366.00	\$0.00	\$0.00	\$9,366.00	\$0.00	\$0.00	\$0.00
3550 Reparación y mantenimiento de equipo de transporte	\$99,556.00	-\$22,769.64	\$76,786.36	\$4,873.43	\$71,912.93	\$4,873.43	\$0.00	\$71,912.93	\$4,873.43	\$4,873.43	\$0.00
3551 Reparación y mantenimiento de equipo de transporte	\$99,556.00	-\$22,769.64	\$76,786.36	\$4,873.43	\$71,912.93	\$4,873.43	\$0.00	\$71,912.93	\$4,873.43	\$4,873.43	\$0.00
3570 Instalación, reparación y mantenimiento de maquinaria,	\$1,314,369.00	\$43,000.10	\$1,357,369.10	\$131,035.76	\$1,226,333.34	\$131,035.76	\$0.00	\$1,226,333.34	\$131,035.76	\$131,035.76	\$0.00
3571 Instalación, reparación y mantenimiento de maquinaria,	\$1,314,369.00	\$43,000.10	\$1,357,369.10	\$131,035.76	\$1,226,333.34	\$131,035.76	\$0.00	\$1,226,333.34	\$131,035.76	\$131,035.76	\$0.00
3580 Servicios de limpieza y manejo de desechos	\$3,703,725.00	\$769,237.63	\$4,472,962.63	\$382,782.31	\$4,090,180.32	\$372,470.80	\$10,311.51	\$4,100,491.83	\$372,470.80	\$372,470.80	\$0.00
3581 Servicios de limpieza y manejo de desechos	\$3,703,725.00	\$769,237.63	\$4,472,962.63	\$382,782.31	\$4,090,180.32	\$372,470.80	\$10,311.51	\$4,100,491.83	\$372,470.80	\$372,470.80	\$0.00
3590 Servicios de jardinería y fumigación	\$409,607.00	\$0.00	\$409,607.00	\$31,088.00	\$378,519.00	\$31,088.00	\$0.00	\$378,519.00	\$31,088.00	\$31,088.00	\$0.00
3591 Servicios de jardinería y fumigación	\$409,607.00	\$0.00	\$409,607.00	\$31,088.00	\$378,519.00	\$31,088.00	\$0.00	\$378,519.00	\$31,088.00	\$31,088.00	\$0.00
3600 SERVICIOS DE COMUNICACIÓN SOCIAL Y PUBLICIDA	\$1,290,231.00	\$124,807.89	\$1,415,038.89	\$283,177.12	\$1,161,861.77	\$263,177.12	\$0.00	\$1,161,861.77	\$263,177.12	\$263,177.12	\$0.00
3610 Difusión por radio, televisión y otros medios de mensaje	\$209,236.00	-\$77,694.93	\$131,541.07	\$0.00	\$131,541.07	\$0.00	\$0.00	\$131,541.07	\$0.00	\$0.00	\$0.00
3613 Difusión de programas y actividades gubernamentales e	\$209,236.00	-\$77,694.93	\$131,541.07	\$0.00	\$131,541.07	\$0.00	\$0.00	\$131,541.07	\$0.00	\$0.00	\$0.00
3620 Difusión por radio, televisión y otros medios de mensaje	\$608,993.00	-\$72,755.00	\$536,238.00	\$29,976.04	\$506,261.96	\$29,976.04	\$0.00	\$506,261.96	\$29,976.04	\$29,976.04	\$0.00
3621 Difusión por radio, televisión y otros medios de mensaje	\$608,993.00	-\$72,755.00	\$536,238.00	\$29,976.04	\$506,261.96	\$29,976.04	\$0.00	\$506,261.96	\$29,976.04	\$29,976.04	\$0.00
3622 Artículos promocionales	\$62,176.00	\$66,824.00	\$129,000.00	\$0.00	\$129,000.00	\$0.00	\$0.00	\$129,000.00	\$0.00	\$0.00	\$0.00
3622 Artículos promocionales	\$62,176.00	\$66,824.00	\$129,000.00	\$0.00	\$129,000.00	\$0.00	\$0.00	\$129,000.00	\$0.00	\$0.00	\$0.00
3630 Servicios de creatividad, preproducción y producción de	\$546,817.00	-\$139,579.00	\$407,238.00	\$29,976.04	\$377,261.96	\$29,976.04	\$0.00	\$377,261.96	\$29,976.04	\$29,976.04	\$0.00
3631 Servicios de creatividad, preproducción y producción de	\$546,817.00	-\$139,579.00	\$407,238.00	\$29,976.04	\$377,261.96	\$29,976.04	\$0.00	\$377,261.96	\$29,976.04	\$29,976.04	\$0.00
3630 Servicios de creatividad, preproducción y producción de	\$17,600.00	-\$11,600.00	\$6,000.00	\$0.00	\$6,000.00	\$0.00	\$0.00	\$6,000.00	\$0.00	\$0.00	\$0.00
3631 Servicios de creatividad, preproducción y producción de	\$17,600.00	-\$11,600.00	\$6,000.00	\$0.00	\$6,000.00	\$0.00	\$0.00	\$6,000.00	\$0.00	\$0.00	\$0.00
3640 Servicios de revelado de fotografías	\$0.00	\$36,839.82	\$36,839.82	\$36,447.08	\$392.74	\$36,447.08	\$0.00	\$392.74	\$36,447.08	\$36,447.08	\$0.00
3641 Servicios de revelado de fotografías	\$0.00	\$36,839.82	\$36,839.82	\$36,447.08	\$392.74	\$36,447.08	\$0.00	\$392.74	\$36,447.08	\$36,447.08	\$0.00



Objeto del Gasto	Aprobado	Ampliaciones / (Reducciones)	Presupuesto Vigente	Comprometido	Disponibilidad para Comprometer	Devengado	Comprometido No Devengado	Presupuesto Sin Devengar	Ejercido	Pagado	Cuentas por Pagar Deuda
3650 Servicios de la industria filmica, del sonido y del video	\$20,000.00	\$232,000.00	\$252,000.00	\$116,000.00	\$136,000.00	\$116,000.00	\$0.00	\$136,000.00	\$116,000.00	\$116,000.00	\$0.00
3651 Servicios de la industria filmica, del sonido y del video	\$20,000.00	\$232,000.00	\$252,000.00	\$116,000.00	\$136,000.00	\$116,000.00	\$0.00	\$136,000.00	\$116,000.00	\$116,000.00	\$0.00
3660 Servicio de creación y difusión de contenido exclusivam.	\$368,402.00	\$11,418.00	\$379,820.00	\$74,704.00	\$305,116.00	\$74,704.00	\$0.00	\$305,116.00	\$74,704.00	\$74,704.00	\$0.00
3661 Servicio de creación y difusión de contenido exclusivam.	\$368,402.00	\$11,418.00	\$379,820.00	\$74,704.00	\$305,116.00	\$74,704.00	\$0.00	\$305,116.00	\$74,704.00	\$74,704.00	\$0.00
3690 Otros servicios de información	\$66,000.00	\$6,600.00	\$72,600.00	\$6,050.00	\$66,550.00	\$6,050.00	\$0.00	\$66,550.00	\$6,050.00	\$6,050.00	\$0.00
3691 Otros servicios de información	\$66,000.00	\$6,600.00	\$72,600.00	\$6,050.00	\$66,550.00	\$6,050.00	\$0.00	\$66,550.00	\$6,050.00	\$6,050.00	\$0.00
3700 SERVICIOS DE TRASLADOS Y VIÁTICOS	\$2,614,430.00	-\$647,282.87	\$1,967,147.13	\$143,118.12	\$1,824,069.01	\$143,118.12	\$0.00	\$1,824,069.01	\$143,118.12	\$143,118.12	\$0.00
3710 Pasajes aéreos	\$897,925.00	-\$261,065.52	\$636,859.48	\$37,424.47	\$599,435.01	\$37,424.47	\$0.00	\$599,435.01	\$37,424.47	\$37,424.47	\$0.00
3711 Pasajes aéreos	\$487,210.00	\$16,649.48	\$503,859.48	\$37,424.47	\$466,435.01	\$37,424.47	\$0.00	\$466,435.01	\$37,424.47	\$37,424.47	\$0.00
3712 Pasajes aéreos internacionales	\$410,715.00	-\$277,715.00	\$133,000.00	\$0.00	\$133,000.00	\$0.00	\$0.00	\$133,000.00	\$0.00	\$0.00	\$0.00
3720 Pasajes terrestres	\$254,588.00	-\$121,190.92	\$133,397.08	\$10,796.00	\$122,601.08	\$10,796.00	\$0.00	\$122,601.08	\$10,796.00	\$10,796.00	\$0.00
3721 Pasajes terrestres	\$137,084.00	-\$18,686.92	\$118,397.08	\$10,796.00	\$107,601.08	\$10,796.00	\$0.00	\$107,601.08	\$10,796.00	\$10,796.00	\$0.00
3722 Pasajes terrestres internacionales	\$117,504.00	-\$102,504.00	\$15,000.00	\$0.00	\$15,000.00	\$0.00	\$0.00	\$15,000.00	\$0.00	\$0.00	\$0.00
3730 Pasajes marítimos, lacustres y fluviales	\$3,092.00	-\$500.00	\$2,592.00	\$0.00	\$2,592.00	\$0.00	\$0.00	\$2,592.00	\$0.00	\$0.00	\$0.00
3731 Pasajes marítimos, lacustres y fluviales	\$3,092.00	-\$500.00	\$2,592.00	\$0.00	\$2,592.00	\$0.00	\$0.00	\$2,592.00	\$0.00	\$0.00	\$0.00
3750 Viáticos en el país	\$921,059.00	\$91,909.57	\$1,012,968.57	\$94,897.65	\$918,070.92	\$94,897.65	\$0.00	\$918,070.92	\$94,897.65	\$94,897.65	\$0.00
3751 Viáticos en el país	\$921,059.00	\$91,909.57	\$1,012,968.57	\$94,897.65	\$918,070.92	\$94,897.65	\$0.00	\$918,070.92	\$94,897.65	\$94,897.65	\$0.00
3760 Viáticos en el extranjero	\$501,516.00	-\$356,706.00	\$144,810.00	\$0.00	\$144,810.00	\$0.00	\$0.00	\$144,810.00	\$0.00	\$0.00	\$0.00
3761 Viáticos en el extranjero	\$501,516.00	-\$356,706.00	\$144,810.00	\$0.00	\$144,810.00	\$0.00	\$0.00	\$144,810.00	\$0.00	\$0.00	\$0.00
3790 Otros servicios de traslado y hospedaje	\$36,250.00	\$300.00	\$36,550.00	\$0.00	\$36,550.00	\$0.00	\$0.00	\$36,550.00	\$0.00	\$0.00	\$0.00
3791 Otros servicios de traslado y hospedaje	\$36,250.00	\$300.00	\$36,550.00	\$0.00	\$36,550.00	\$0.00	\$0.00	\$36,550.00	\$0.00	\$0.00	\$0.00
3800 SERVICIOS OFICIALES	\$1,394,124.00	-\$39,667.00	\$1,354,457.00	\$29,189.94	\$1,325,277.06	\$29,189.94	\$0.00	\$1,325,277.06	\$29,189.94	\$29,189.94	\$0.00
3820 Gastos de orden social y cultural	\$1,190,835.00	-\$23,710.00	\$1,167,125.00	\$14,790.00	\$1,152,335.00	\$14,790.00	\$0.00	\$1,152,335.00	\$14,790.00	\$14,790.00	\$0.00
3821 Gastos de orden social y cultural	\$1,190,835.00	-\$23,710.00	\$1,167,125.00	\$14,790.00	\$1,152,335.00	\$14,790.00	\$0.00	\$1,152,335.00	\$14,790.00	\$14,790.00	\$0.00
3830 Congresos y convenciones	\$203,289.00	-\$15,947.00	\$187,342.00	\$14,399.94	\$172,942.06	\$14,399.94	\$0.00	\$172,942.06	\$14,399.94	\$14,399.94	\$0.00
3831 Congresos y convenciones	\$203,289.00	-\$15,947.00	\$187,342.00	\$14,399.94	\$172,942.06	\$14,399.94	\$0.00	\$172,942.06	\$14,399.94	\$14,399.94	\$0.00
3900 OTROS SERVICIOS GENERALES	\$7,091,662.00	-\$464,610.16	\$6,627,051.84	\$652,089.06	\$6,974,962.78	\$652,089.06	\$0.00	\$6,974,962.78	\$652,089.06	\$326,801.06	\$325,288.00
3920 Impuestos y derechos	\$4,513,536.00	-\$4,112,199.00	\$401,337.00	\$1,952.00	\$399,385.00	\$1,952.00	\$0.00	\$399,385.00	\$1,952.00	\$1,952.00	\$0.00
3921 Impuestos y derechos	\$4,513,536.00	-\$4,112,199.00	\$401,337.00	\$1,952.00	\$399,385.00	\$1,952.00	\$0.00	\$399,385.00	\$1,952.00	\$1,952.00	\$0.00
3940 Sentencias y resoluciones por autoridad competente	\$73,521.00	-\$73,521.00	\$0.00	\$0.00	\$0.00	\$0.00	\$0.00	\$0.00	\$0.00	\$0.00	\$0.00
3941 Sentencias y resoluciones por autoridad competente	\$73,521.00	-\$73,521.00	\$0.00	\$0.00	\$0.00	\$0.00	\$0.00	\$0.00	\$0.00	\$0.00	\$0.00
3980 Impuesto sobre nóminas y otros que se deriven de una l	\$0.00	\$3,569,493.59	\$3,569,493.59	\$615,706.00	\$2,953,787.59	\$615,706.00	\$0.00	\$2,953,787.59	\$290,418.00	\$290,418.00	\$325,288.00
3981 Impuesto sobre nóminas y otros que se deriven de una l	\$0.00	\$3,569,493.59	\$3,569,493.59	\$615,706.00	\$2,953,787.59	\$615,706.00	\$0.00	\$2,953,787.59	\$290,418.00	\$290,418.00	\$325,288.00
3990 Otros servicios generales	\$2,504,605.00	\$151,616.25	\$2,656,221.25	\$34,431.06	\$2,621,790.19	\$34,431.06	\$0.00	\$2,621,790.19	\$34,431.06	\$34,431.06	\$0.00
3991 Otros servicios generales	\$0.00	\$2,000.00	\$2,000.00	\$138.77	\$1,861.23	\$138.77	\$0.00	\$1,861.23	\$138.77	\$138.77	\$0.00



Objeto del Gasto	Presupuesto Disponible para Comprometer	Presupuesto Comprometido	Ampliaciones / (Reducciones)	Presupuesto Vigente	Presupuesto Disponible para Comprometer	Devengado	Comprometido No Devengado	Presupuesto Sin Devengar	Ejercicio	Pagado	Cuentas por Pagar Deuda
3992	Transportación por atención a terceros	\$545,569.00	-\$30,566.00	\$514,973.00	\$9,049.86	\$9,049.86	\$0.00	\$055,923.14	\$9,049.86	\$9,049.86	\$0.00
3993	Hospedaje por atención a terceros	\$826,968.00	\$106,807.50	\$933,775.50	\$1,706.50	\$1,706.50	\$0.00	\$832,069.00	\$1,706.50	\$1,706.50	\$0.00
3994	Alimentación por Atención a Terceros	\$1,132,068.00	\$73,404.75	\$1,205,472.75	\$23,535.93	\$23,535.93	\$0.00	\$1,181,936.82	\$23,535.93	\$23,535.93	\$0.00
4000	TRANSFERENCIAS, ASIGNACIONES, SUBSIDIO	\$3,566,663.00	\$360,462.88	\$3,927,105.88	\$1,178,916.00	\$1,178,916.00	\$0.00	\$2,748,189.88	\$1,178,916.00	\$1,178,916.00	\$0.00
4400	AYUDAS SOCIALES	\$3,566,663.00	\$360,462.88	\$3,927,105.88	\$1,178,916.00	\$1,178,916.00	\$0.00	\$2,748,189.88	\$1,178,916.00	\$1,178,916.00	\$0.00
4410	Ayudas sociales a personas	\$143,856.00	\$0.00	\$143,856.00	\$0.00	\$0.00	\$0.00	\$143,856.00	\$0.00	\$0.00	\$0.00
4420	Premios y recompensas a ganadores de concursos	\$143,856.00	\$0.00	\$143,856.00	\$0.00	\$0.00	\$0.00	\$143,856.00	\$0.00	\$0.00	\$0.00
4421	Becas y otras ayudas para programas de capacitación	\$3,422,797.00	\$360,462.88	\$3,783,249.88	\$1,178,916.00	\$1,178,916.00	\$0.00	\$2,604,333.88	\$1,178,916.00	\$1,178,916.00	\$0.00
4421	Becas y otras ayudas para programas de capacitación	\$3,422,797.00	\$360,462.88	\$3,783,249.88	\$1,178,916.00	\$1,178,916.00	\$0.00	\$2,604,333.88	\$1,178,916.00	\$1,178,916.00	\$0.00
6000	BIENES MUEBLES, INMUEBLES E INTANGIBLE	\$3,766,600.00	-\$5,000.00	\$3,763,600.00	\$0.00	\$0.00	\$0.00	\$3,763,600.00	\$0.00	\$0.00	\$0.00
6100	MOBILIARIO Y EQUIPO DE ADMINISTRACIÓN	\$3,672,086.00	\$28,208.00	\$3,700,293.00	\$0.00	\$0.00	\$0.00	\$3,700,293.00	\$0.00	\$0.00	\$0.00
5150	Equipo de cómputo y de tecnologías de la información	\$3,672,086.00	\$28,208.00	\$3,700,293.00	\$0.00	\$0.00	\$0.00	\$3,700,293.00	\$0.00	\$0.00	\$0.00
5151	Equipo de cómputo y de tecnologías de la información	\$3,658,733.00	\$33,208.00	\$3,691,941.00	\$0.00	\$0.00	\$0.00	\$3,691,941.00	\$0.00	\$0.00	\$0.00
5152	Refacciones y accesorios mayores para equipo de cómputo	\$13,352.00	-\$5,000.00	\$8,352.00	\$0.00	\$0.00	\$0.00	\$8,352.00	\$0.00	\$0.00	\$0.00
6200	MOBILIARIO Y EQUIPO EDUCACIONAL Y RECREATIVO	\$9,408.00	\$692.00	\$10,000.00	\$0.00	\$0.00	\$0.00	\$10,000.00	\$0.00	\$0.00	\$0.00
5210	Equipos y aparatos audiovisuales	\$9,408.00	-\$9,408.00	\$0.00	\$0.00	\$0.00	\$0.00	\$0.00	\$0.00	\$0.00	\$0.00
5211	Equipos y aparatos audiovisuales	\$9,408.00	-\$9,408.00	\$0.00	\$0.00	\$0.00	\$0.00	\$0.00	\$0.00	\$0.00	\$0.00
5290	Otro mobiliario y equipo educacional y recreativo	\$0.00	\$10,000.00	\$10,000.00	\$0.00	\$0.00	\$0.00	\$10,000.00	\$0.00	\$0.00	\$0.00
5291	Otro mobiliario y equipo educacional y recreativo	\$0.00	\$10,000.00	\$10,000.00	\$0.00	\$0.00	\$0.00	\$10,000.00	\$0.00	\$0.00	\$0.00
6600	MAQUINARIA, OTROS EQUIPOS Y HERRAMIENTAS	\$86,107.00	-\$31,800.00	\$53,307.00	\$0.00	\$0.00	\$0.00	\$53,307.00	\$0.00	\$0.00	\$0.00
5610	Maquinaria y equipo agropecuario	\$0.00	-\$3,000.00	-\$3,000.00	\$0.00	\$0.00	\$0.00	-\$3,000.00	\$0.00	\$0.00	\$0.00
5611	Maquinaria y equipo agropecuario	\$0.00	-\$3,000.00	-\$3,000.00	\$0.00	\$0.00	\$0.00	-\$3,000.00	\$0.00	\$0.00	\$0.00
5620	Maquinaria y equipo industrial	\$40,424.00	\$0.00	\$40,424.00	\$0.00	\$0.00	\$0.00	\$40,424.00	\$0.00	\$0.00	\$0.00
5621	Maquinaria y equipo industrial	\$40,424.00	\$0.00	\$40,424.00	\$0.00	\$0.00	\$0.00	\$40,424.00	\$0.00	\$0.00	\$0.00
5670	Herramientas y máquinas-herramienta	\$15,883.00	\$0.00	\$15,883.00	\$0.00	\$0.00	\$0.00	\$15,883.00	\$0.00	\$0.00	\$0.00
5671	Herramientas y máquinas-herramienta	\$15,883.00	\$0.00	\$15,883.00	\$0.00	\$0.00	\$0.00	\$15,883.00	\$0.00	\$0.00	\$0.00
5690	Otros equipos	\$28,800.00	-\$28,800.00	\$0.00	\$0.00	\$0.00	\$0.00	\$0.00	\$0.00	\$0.00	\$0.00
5691	Otros equipos	\$28,800.00	-\$28,800.00	\$0.00	\$0.00	\$0.00	\$0.00	\$0.00	\$0.00	\$0.00	\$0.00
Total		\$180,980,024.00	\$1,133,481.00	\$182,113,515.00	\$23,857,371.56	\$23,871,300.54	\$185,471.02	\$158,441,614.46	\$21,565,956.50	\$21,565,956.50	\$2,105,944.00

Objeto del Gasto	Aprobado (Reducciones)	Ampliaciones /	Presupuesto Vigente	Comprometido	Presupuesto Disponible para Comprometer		Devengado	Comprometido No Devengado	Presupuesto Sin Devengar	Ejercido	Pagado	Cuentas por Pagar Deuda
					Comprometido	Disponible para Comprometer						

Lic. Maria Samira Thome Alcocer
Coordinadora Administrativa

Lic. Marisol Vanegas Pérez
Rectora



Usr: vpsch
Rep: rptEstadoPresupuestoEgresos_FF

Unidad Administrativa
C b j e t o del G a s t o

Cuentas por Pagar
Deuda

401 Ingresos Propios del Sector Paraestatal

	Aprobado	Ampliaciones / (Reducciones)	Presupuesto Vigente	Comprometido	Presupuesto Disponible para Comprometer	Devengado	Comprometid o No Devengado	Presupuesto Sin Devengar	Ejercido	Pagado	
1000 SERVICIOS PERSONALES	\$15,260,261.00	\$0.00	\$15,260,261.00	\$671,644.06	\$14,688,616.94	\$671,644.06	\$0.00	\$14,688,616.94	\$671,644.06	\$671,644.06	\$0.00
1100 REMUNERACIONES AL PERSONAL DE CARÁCTER PI	\$5,000,938.00	\$269,225.63	\$5,270,163.63	\$0.00	\$5,270,163.63	\$0.00	\$0.00	\$5,270,163.63	\$0.00	\$0.00	\$0.00
1130 Sueldos base al personal permanente	\$5,000,938.00	\$269,225.63	\$5,270,163.63	\$0.00	\$5,270,163.63	\$0.00	\$0.00	\$5,270,163.63	\$0.00	\$0.00	\$0.00
1131 Sueldos base al personal permanente	\$3,704,417.00	\$210,632.23	\$3,914,949.23	\$0.00	\$3,914,949.23	\$0.00	\$0.00	\$3,914,949.23	\$0.00	\$0.00	\$0.00
1133 Vida cara	\$1,296,521.00	\$58,693.30	\$1,355,214.30	\$0.00	\$1,355,214.30	\$0.00	\$0.00	\$1,355,214.30	\$0.00	\$0.00	\$0.00
1200 REMUNERACIONES AL PERSONAL DE CARÁCTER TI	\$4,137,838.00	-\$1,068,023.42	\$3,069,814.58	\$268,754.69	\$2,801,059.89	\$268,754.69	\$0.00	\$2,801,059.89	\$268,754.69	\$268,754.69	\$0.00
1210 Honorarios asimilables a salarios	\$4,137,838.00	-\$1,068,023.42	\$3,069,814.58	\$268,754.69	\$2,801,059.89	\$268,754.69	\$0.00	\$2,801,059.89	\$268,754.69	\$268,754.69	\$0.00
1211 Honorarios asimilables a salarios	\$4,137,838.00	-\$1,068,023.42	\$3,069,814.58	\$268,754.69	\$2,801,059.89	\$268,754.69	\$0.00	\$2,801,059.89	\$268,754.69	\$268,754.69	\$0.00
1300 REMUNERACIONES ADICIONALES Y ESPECIALES	\$3,167,088.00	\$376,835.26	\$3,543,923.26	\$283,763.03	\$3,260,160.22	\$283,763.03	\$0.00	\$3,260,160.22	\$283,763.03	\$283,763.03	\$0.00
1310 Primas por años de servicios efectivos prestados	\$0.00	\$280,330.93	\$280,330.93	\$279,635.30	\$695.63	\$279,635.30	\$0.00	\$695.63	\$279,635.30	\$279,635.30	\$0.00
1312 Prima de antigüedad	\$0.00	\$280,330.93	\$280,330.93	\$279,635.30	\$695.63	\$279,635.30	\$0.00	\$695.63	\$279,635.30	\$279,635.30	\$0.00
1320 Primas de vacaciones, dominical y gratificación de fin de	\$0.00	\$4,127.73	\$4,127.73	\$4,127.73	\$0.00	\$4,127.73	\$0.00	\$0.00	\$4,127.73	\$4,127.73	\$0.00
1321 Primas de vacaciones, dominical y gratificación de fin de	\$0.00	\$2,732.94	\$2,732.94	\$2,732.94	\$0.00	\$2,732.94	\$0.00	\$0.00	\$2,732.94	\$2,732.94	\$0.00
1322 Prima vacacional	\$0.00	\$1,394.79	\$1,394.79	\$1,394.79	\$0.00	\$1,394.79	\$0.00	\$0.00	\$1,394.79	\$1,394.79	\$0.00
1340 Compensaciones	\$3,157,088.00	\$92,376.59	\$3,249,464.59	\$0.00	\$3,249,464.59	\$0.00	\$0.00	\$3,249,464.59	\$0.00	\$0.00	\$0.00
1342 Compensación por servicios al personal de confianza	\$3,157,088.00	\$92,376.59	\$3,249,464.59	\$0.00	\$3,249,464.59	\$0.00	\$0.00	\$3,249,464.59	\$0.00	\$0.00	\$0.00
1400 SEGURIDAD SOCIAL	\$1,930,412.00	\$180,853.00	\$2,111,265.00	\$0.00	\$2,111,265.00	\$0.00	\$0.00	\$2,111,265.00	\$0.00	\$0.00	\$0.00
1410 Aportaciones de seguridad social	\$809,724.00	\$34,157.00	\$843,881.00	\$0.00	\$843,881.00	\$0.00	\$0.00	\$843,881.00	\$0.00	\$0.00	\$0.00
1412 Aportaciones al IMSS	\$809,724.00	\$34,157.00	\$843,881.00	\$0.00	\$843,881.00	\$0.00	\$0.00	\$843,881.00	\$0.00	\$0.00	\$0.00
1420 Aportaciones a fondos de vivienda	\$499,096.00	\$16,672.00	\$515,768.00	\$0.00	\$515,768.00	\$0.00	\$0.00	\$515,768.00	\$0.00	\$0.00	\$0.00
1422 Cuotas al INFONAVIT	\$499,096.00	\$16,672.00	\$515,768.00	\$0.00	\$515,768.00	\$0.00	\$0.00	\$515,768.00	\$0.00	\$0.00	\$0.00
1430 Aportaciones al sistema para el retiro	\$621,592.00	\$130,024.00	\$751,616.00	\$0.00	\$751,616.00	\$0.00	\$0.00	\$751,616.00	\$0.00	\$0.00	\$0.00
1431 Aportaciones al sistema para el retiro	\$621,592.00	\$130,024.00	\$751,616.00	\$0.00	\$751,616.00	\$0.00	\$0.00	\$751,616.00	\$0.00	\$0.00	\$0.00
1600 OTRAS PRESTACIONES SOCIALES Y ECONÓMICAS	\$1,033,985.00	\$241,109.64	\$1,275,094.64	\$119,126.34	\$1,155,968.30	\$119,126.34	\$0.00	\$1,155,968.30	\$119,126.34	\$119,126.34	\$0.00
1610 Cuotas para el fondo de ahorro y fondo de trabajo	\$185,385.00	\$8,471.00	\$193,856.00	\$0.00	\$193,856.00	\$0.00	\$0.00	\$193,856.00	\$0.00	\$0.00	\$0.00
1611 Cuotas para el fondo de ahorro y fondo de trabajo	\$185,385.00	\$8,471.00	\$193,856.00	\$0.00	\$193,856.00	\$0.00	\$0.00	\$193,856.00	\$0.00	\$0.00	\$0.00
1620 Indemnizaciones	\$0.00	\$214,238.64	\$214,238.64	\$119,126.34	\$95,112.30	\$119,126.34	\$0.00	\$95,112.30	\$119,126.34	\$119,126.34	\$0.00
1621 Indemnizaciones	\$0.00	\$214,238.64	\$214,238.64	\$119,126.34	\$95,112.30	\$119,126.34	\$0.00	\$95,112.30	\$119,126.34	\$119,126.34	\$0.00
1640 Prestaciones contractuales	\$848,600.00	\$18,400.00	\$867,000.00	\$0.00	\$867,000.00	\$0.00	\$0.00	\$867,000.00	\$0.00	\$0.00	\$0.00



Usr: vpach
Rep: rptEstadoPresupuestoEgresos_FF

Universidad del Caribe

Quintana Roo

Estado del Ejercicio del Presupuesto de Egresos por Fuente de Financiamiento Al 29/feb./2024

Fecha y hora de Impresión | 21/mar./2024
11:56 a. m.

Objeto del Gasto	Unidad Administrativa	Aprobado	Ampliaciones / (Reducciones)	Presupuesto Vigente	Presupuesto Disponible para Comprometer		Comprometido o No Devengado	Presupuesto Sin Devengar	Ejercido	Pagado	Cuentas por Pagar Deuda	
					Comprometido	Disponibilidad					Devengado	Pagado
1541	Prestaciones contractuales	\$269,400.00	\$5,600.00	\$275,000.00	\$0.00	\$275,000.00	\$0.00	\$275,000.00	\$0.00	\$0.00	\$0.00	\$0.00
1543	Ayuda para transporte	\$289,600.00	\$6,400.00	\$296,000.00	\$0.00	\$296,000.00	\$0.00	\$296,000.00	\$0.00	\$0.00	\$0.00	\$0.00
1549	OTRAS PRESTACIONES DE CARÁCTER GENERAL A	\$289,600.00	\$6,400.00	\$296,000.00	\$0.00	\$296,000.00	\$0.00	\$296,000.00	\$0.00	\$0.00	\$0.00	\$0.00
2000	MATERIALES Y SUMINISTROS	\$303,477.00	\$27.63	\$303,504.63	\$273,392.98	\$30,111.65	\$0.00	\$30,111.65	\$273,392.98	\$273,392.98	\$273,392.98	\$0.00
2100	MATERIALES DE ADMINISTRACIÓN, EMISIÓN DE DO	\$93,074.00	\$0.00	\$93,074.00	\$67,393.62	\$25,680.38	\$0.00	\$25,680.38	\$67,393.62	\$67,393.62	\$67,393.62	\$0.00
2160	Material de limpieza	\$93,074.00	\$0.00	\$93,074.00	\$67,393.62	\$25,680.38	\$0.00	\$25,680.38	\$67,393.62	\$67,393.62	\$67,393.62	\$0.00
2161	Material de limpieza	\$93,074.00	\$0.00	\$93,074.00	\$67,393.62	\$25,680.38	\$0.00	\$25,680.38	\$67,393.62	\$67,393.62	\$67,393.62	\$0.00
2200	ALIMENTOS Y UTENSILIOS	\$18,000.00	\$4,430.63	\$22,430.63	\$18,000.00	\$4,430.63	\$0.00	\$4,430.63	\$18,000.00	\$18,000.00	\$18,000.00	\$0.00
2210	Productos alimenticios para personas	\$18,000.00	\$4,430.63	\$22,430.63	\$18,000.00	\$4,430.63	\$0.00	\$4,430.63	\$18,000.00	\$18,000.00	\$18,000.00	\$0.00
2211	Productos alimenticios para personas	\$0.00	\$4,430.63	\$4,430.63	\$0.00	\$4,430.63	\$0.00	\$4,430.63	\$0.00	\$0.00	\$0.00	\$0.00
2214	Alimentación de personas por el desarrollo de otros prog	\$18,000.00	\$0.00	\$18,000.00	\$18,000.00	\$0.00	\$0.00	\$0.00	\$18,000.00	\$18,000.00	\$18,000.00	\$0.00
2600	COMBUSTIBLES, LUBRICANTES Y ADITIVOS	\$188,000.00	\$0.00	\$188,000.00	\$187,999.36	\$0.64	\$0.00	\$0.64	\$187,999.36	\$187,999.36	\$187,999.36	\$0.00
2610	Combustibles, lubricantes y aditivos	\$188,000.00	\$0.00	\$188,000.00	\$187,999.36	\$0.64	\$0.00	\$0.64	\$187,999.36	\$187,999.36	\$187,999.36	\$0.00
2611	Combustibles, lubricantes y aditivos	\$188,000.00	\$0.00	\$188,000.00	\$187,999.36	\$0.64	\$0.00	\$0.64	\$187,999.36	\$187,999.36	\$187,999.36	\$0.00
2900	HERRAMIENTAS, REFACCIONES Y ACCESORIOS MEI	\$4,403.00	-\$4,403.00	\$0.00	\$0.00	\$0.00	\$0.00	\$0.00	\$0.00	\$0.00	\$0.00	\$0.00
2980	Refacciones y accesorios menores de maquinaria y otro:	\$4,403.00	-\$4,403.00	\$0.00	\$0.00	\$0.00	\$0.00	\$0.00	\$0.00	\$0.00	\$0.00	\$0.00
2981	Refacciones y accesorios menores de maquinaria y otro:	\$4,403.00	-\$4,403.00	\$0.00	\$0.00	\$0.00	\$0.00	\$0.00	\$0.00	\$0.00	\$0.00	\$0.00
3000	SERVICIOS GENERALES	\$1,866,630.00	-\$328,712.41	\$1,537,917.59	\$1,161,144.69	\$376,673.00	\$0.00	\$376,673.00	\$1,161,144.69	\$1,161,144.69	\$1,161,144.69	\$0.00
3100	SERVICIOS BASICOS	\$296,719.00	-\$107,234.41	\$189,484.59	\$71,989.60	\$117,496.09	\$0.00	\$117,496.09	\$71,989.60	\$71,989.60	\$71,989.60	\$0.00
3130	Agua	\$103,573.00	\$36,405.59	\$139,978.59	\$22,483.99	\$117,494.60	\$0.00	\$117,494.60	\$22,483.99	\$22,483.99	\$22,483.99	\$0.00
3131	Agua	\$103,573.00	\$36,405.59	\$139,978.59	\$22,483.99	\$117,494.60	\$0.00	\$117,494.60	\$22,483.99	\$22,483.99	\$22,483.99	\$0.00
3140	Telefonia tradicional	\$49,506.00	\$0.00	\$49,506.00	\$49,505.51	\$0.49	\$0.00	\$0.49	\$49,505.51	\$49,505.51	\$49,505.51	\$0.00
3141	Telefonia tradicional	\$49,506.00	\$0.00	\$49,506.00	\$49,505.51	\$0.49	\$0.00	\$0.49	\$49,505.51	\$49,505.51	\$49,505.51	\$0.00
3170	Servicios de acceso de Internet, redes y procesamiento (\$143,640.00	-\$143,640.00	\$0.00	\$0.00	\$0.00	\$0.00	\$0.00	\$0.00	\$0.00	\$0.00	\$0.00
3171	Servicios de acceso de Internet, redes y procesamiento (\$143,640.00	-\$143,640.00	\$0.00	\$0.00	\$0.00	\$0.00	\$0.00	\$0.00	\$0.00	\$0.00	\$0.00
3200	SERVICIOS DE ARRENDAMIENTO	\$181,432.00	-\$80,427.29	\$101,004.71	\$99,666.18	\$1,338.53	\$0.00	\$1,338.53	\$99,666.18	\$99,666.18	\$99,666.18	\$0.00
3230	Arrendamiento de mobiliario y equipo de administración,	\$55,563.00	\$45,441.71	\$101,004.71	\$99,666.18	\$1,338.53	\$0.00	\$1,338.53	\$99,666.18	\$99,666.18	\$99,666.18	\$0.00
3232	Arrendamiento de equipos y bienes de tecnologia de la i	\$55,563.00	\$45,441.71	\$101,004.71	\$99,666.18	\$1,338.53	\$0.00	\$1,338.53	\$99,666.18	\$99,666.18	\$99,666.18	\$0.00
3270	Arrendamiento de activos intangibles	\$125,869.00	-\$125,869.00	\$0.00	\$0.00	\$0.00	\$0.00	\$0.00	\$0.00	\$0.00	\$0.00	\$0.00
3271	Arrendamiento de activos intangibles	\$33,616.00	-\$33,616.00	\$0.00	\$0.00	\$0.00	\$0.00	\$0.00	\$0.00	\$0.00	\$0.00	\$0.00
3272	Arrendamiento de licencias de programas de cómputo	\$92,253.00	-\$92,253.00	\$0.00	\$0.00	\$0.00	\$0.00	\$0.00	\$0.00	\$0.00	\$0.00	\$0.00



Usr: vpech
Rep: rptEstadoPresupuestoEgresos_FF

Universidad del Caribe Quintana Roo

Estado del Ejercicio del Presupuesto de Egresos por Fuente de Financiamiento Al 29/feb./2024

Fecha y hora de impresión | 21/mar/2024 | 11:56 a. m.

Unidad Administrativa Objeto del Gasto

	Aprobado	Ampliaciones / (Reducciones)	Presupuesto Vigente	Comprometido	Presupuesto Disponible para Comprometer	Devengado	Comprometid o No Devengado	Presupuesto Sin Devengar	Ejercido	Pagado	Cuentas por Pagar Deuda
3300	\$511,890.00	\$19,084.64	\$530,974.64	\$414,444.96	\$116,529.68	\$414,444.96	\$0.00	\$116,529.68	\$414,444.96	\$414,444.96	\$0.00
3310	\$29,000.00	-\$29,000.00	\$0.00	\$0.00	\$0.00	\$0.00	\$0.00	\$0.00	\$0.00	\$0.00	\$0.00
3311	\$29,000.00	-\$29,000.00	\$0.00	\$0.00	\$0.00	\$0.00	\$0.00	\$0.00	\$0.00	\$0.00	\$0.00
3340	\$6,960.00	-\$6,960.00	\$0.00	\$0.00	\$0.00	\$0.00	\$0.00	\$0.00	\$0.00	\$0.00	\$0.00
3341	\$6,960.00	-\$6,960.00	\$0.00	\$0.00	\$0.00	\$0.00	\$0.00	\$0.00	\$0.00	\$0.00	\$0.00
3380	\$445,930.00	\$0.00	\$445,930.00	\$414,444.96	\$31,485.04	\$414,444.96	\$0.00	\$31,485.04	\$414,444.96	\$414,444.96	\$0.00
3381	\$445,930.00	\$0.00	\$445,930.00	\$414,444.96	\$31,485.04	\$414,444.96	\$0.00	\$31,485.04	\$414,444.96	\$414,444.96	\$0.00
3390	\$30,000.00	\$55,044.54	\$85,044.54	\$0.00	\$85,044.54	\$0.00	\$0.00	\$85,044.54	\$0.00	\$0.00	\$0.00
3391	\$30,000.00	\$55,044.54	\$85,044.54	\$0.00	\$85,044.54	\$0.00	\$0.00	\$85,044.54	\$0.00	\$0.00	\$0.00
3400	\$203,798.00	\$4,769.40	\$208,567.40	\$99,746.66	\$108,821.85	\$99,746.66	\$0.00	\$108,821.85	\$99,746.66	\$99,746.66	\$0.00
3410	\$149,798.00	\$3,000.00	\$152,798.00	\$90,474.74	\$62,323.26	\$90,474.74	\$0.00	\$62,323.26	\$90,474.74	\$90,474.74	\$0.00
3411	\$149,798.00	\$3,000.00	\$152,798.00	\$90,474.74	\$62,323.26	\$90,474.74	\$0.00	\$62,323.26	\$90,474.74	\$90,474.74	\$0.00
3480	\$54,000.00	\$1,769.40	\$55,769.40	\$9,270.81	\$46,498.59	\$9,270.81	\$0.00	\$46,498.59	\$9,270.81	\$9,270.81	\$0.00
3481	\$54,000.00	\$1,769.40	\$55,769.40	\$9,270.81	\$46,498.59	\$9,270.81	\$0.00	\$46,498.59	\$9,270.81	\$9,270.81	\$0.00
3500	\$396,403.00	\$67,977.35	\$463,380.35	\$462,377.40	\$11,002.95	\$462,377.40	\$0.00	\$11,002.95	\$462,377.40	\$462,377.40	\$0.00
3570	\$65,000.00	\$0.00	\$65,000.00	\$63,800.00	\$1,200.00	\$63,800.00	\$0.00	\$1,200.00	\$63,800.00	\$63,800.00	\$0.00
3571	\$65,000.00	\$0.00	\$65,000.00	\$63,800.00	\$1,200.00	\$63,800.00	\$0.00	\$1,200.00	\$63,800.00	\$63,800.00	\$0.00
3580	\$292,355.00	\$67,977.35	\$360,332.35	\$357,489.40	\$2,842.95	\$357,489.40	\$0.00	\$2,842.95	\$357,489.40	\$357,489.40	\$0.00
3581	\$292,355.00	\$67,977.35	\$360,332.35	\$357,489.40	\$2,842.95	\$357,489.40	\$0.00	\$2,842.95	\$357,489.40	\$357,489.40	\$0.00
3590	\$38,048.00	\$0.00	\$38,048.00	\$31,088.00	\$6,960.00	\$31,088.00	\$0.00	\$6,960.00	\$31,088.00	\$31,088.00	\$0.00
3591	\$38,048.00	\$0.00	\$38,048.00	\$31,088.00	\$6,960.00	\$31,088.00	\$0.00	\$6,960.00	\$31,088.00	\$31,088.00	\$0.00
3700	\$34,091.00	-\$23,278.00	\$10,813.00	\$9,328.00	\$1,485.00	\$9,328.00	\$0.00	\$1,485.00	\$9,328.00	\$9,328.00	\$0.00
3710	\$6,584.00	\$4,229.00	\$10,813.00	\$9,328.00	\$1,485.00	\$9,328.00	\$0.00	\$1,485.00	\$9,328.00	\$9,328.00	\$0.00
3711	\$6,584.00	\$4,229.00	\$10,813.00	\$9,328.00	\$1,485.00	\$9,328.00	\$0.00	\$1,485.00	\$9,328.00	\$9,328.00	\$0.00
3720	\$1,600.00	-\$1,600.00	\$0.00	\$0.00	\$0.00	\$0.00	\$0.00	\$0.00	\$0.00	\$0.00	\$0.00
3721	\$1,600.00	-\$1,600.00	\$0.00	\$0.00	\$0.00	\$0.00	\$0.00	\$0.00	\$0.00	\$0.00	\$0.00
3750	\$25,907.00	-\$25,907.00	\$0.00	\$0.00	\$0.00	\$0.00	\$0.00	\$0.00	\$0.00	\$0.00	\$0.00
3751	\$25,907.00	-\$25,907.00	\$0.00	\$0.00	\$0.00	\$0.00	\$0.00	\$0.00	\$0.00	\$0.00	\$0.00
3900	\$233,197.00	-\$209,604.00	\$23,593.00	\$3,693.00	\$20,000.00	\$3,693.00	\$0.00	\$20,000.00	\$3,693.00	\$3,693.00	\$0.00
3920	\$5,676.00	-\$3,724.00	\$1,952.00	\$1,952.00	\$0.00	\$1,952.00	\$0.00	\$0.00	\$1,952.00	\$1,952.00	\$0.00
3921	\$5,676.00	-\$3,724.00	\$1,952.00	\$1,952.00	\$0.00	\$1,952.00	\$0.00	\$0.00	\$1,952.00	\$1,952.00	\$0.00



Universidad del Caribe Quintana Roo

Estado del Ejercicio del Presupuesto de Egresos por Fuente de Financiamiento Al 29/feb./2024

Fecha y hora de impresión | 21/mar./2024
11:56 a. m.

Usu: vpcch
Rep: rptEstadoPresupuestoEgresos_FF

Unidad Administrativa Objeto del Gasto

	Aprobado	Ampliaciones / (Reducciones)	Presupuesto Vigente	Comprometido	Disponible para Comprometer	Devengado	Comprometid o No Devengado	Presupuesto Sin Devengar	Ejercido	Pagado	Cuentas por Pagar Deuda
3940	\$73,521.00	-\$73,521.00	\$0.00	\$0.00	\$0.00	\$0.00	\$0.00	\$0.00	\$0.00	\$0.00	\$0.00
3941	\$73,521.00	-\$73,521.00	\$0.00	\$0.00	\$0.00	\$0.00	\$0.00	\$0.00	\$0.00	\$0.00	\$0.00
3990	\$154,000.00	-\$132,359.00	\$21,641.00	\$1,641.00	\$20,000.00	\$1,641.00	\$0.00	\$20,000.00	\$1,641.00	\$1,641.00	\$0.00
3993	\$154,000.00	-\$134,000.00	\$20,000.00	\$0.00	\$20,000.00	\$0.00	\$0.00	\$20,000.00	\$0.00	\$0.00	\$0.00
3994	\$0.00	\$1,641.00	\$1,641.00	\$1,641.00	\$0.00	\$1,641.00	\$0.00	\$0.00	\$1,641.00	\$1,641.00	\$0.00
4000 TRANSFERENCIAS, ASIGNACIONES, SUBSIDIO	\$3,566,663.00	\$331,684.88	\$3,898,347.88	\$1,168,648.00	\$2,739,799.88	\$1,168,648.00	\$0.00	\$2,739,799.88	\$1,168,648.00	\$1,168,648.00	\$0.00
4400 AYUDAS SOCIALES	\$3,566,663.00	\$331,684.88	\$3,898,347.88	\$1,168,648.00	\$2,739,799.88	\$1,168,648.00	\$0.00	\$2,739,799.88	\$1,168,648.00	\$1,168,648.00	\$0.00
4410	\$143,856.00	\$0.00	\$143,856.00	\$0.00	\$143,856.00	\$0.00	\$0.00	\$143,856.00	\$0.00	\$0.00	\$0.00
4412	\$143,856.00	\$0.00	\$143,856.00	\$0.00	\$143,856.00	\$0.00	\$0.00	\$143,856.00	\$0.00	\$0.00	\$0.00
4420	\$3,422,797.00	\$331,684.88	\$3,754,481.88	\$1,158,548.00	\$2,595,933.88	\$1,158,548.00	\$0.00	\$2,595,933.88	\$1,158,548.00	\$1,158,548.00	\$0.00
4421	\$3,422,797.00	\$331,684.88	\$3,754,481.88	\$1,158,548.00	\$2,595,933.88	\$1,158,548.00	\$0.00	\$2,595,933.88	\$1,158,548.00	\$1,158,548.00	\$0.00
6000 BIENES MUEBLES, INMUEBLES E INTANGIBLE	\$3,766,600.00	-\$3,000.00	\$3,763,600.00	\$0.00	\$3,763,600.00	\$0.00	\$0.00	\$3,763,600.00	\$0.00	\$0.00	\$0.00
6100 MOBILIARIO Y EQUIPO DE ADMINISTRACIÓN	\$3,672,085.00	\$28,208.00	\$3,700,293.00	\$0.00	\$3,700,293.00	\$0.00	\$0.00	\$3,700,293.00	\$0.00	\$0.00	\$0.00
6150	\$3,672,085.00	\$28,208.00	\$3,700,293.00	\$0.00	\$3,700,293.00	\$0.00	\$0.00	\$3,700,293.00	\$0.00	\$0.00	\$0.00
6151	\$3,658,733.00	\$33,208.00	\$3,691,941.00	\$0.00	\$3,691,941.00	\$0.00	\$0.00	\$3,691,941.00	\$0.00	\$0.00	\$0.00
6152	\$13,352.00	-\$5,000.00	\$8,352.00	\$0.00	\$8,352.00	\$0.00	\$0.00	\$8,352.00	\$0.00	\$0.00	\$0.00
6200 MOBILIARIO Y EQUIPO EDUCACIONAL Y RECREATIV	\$9,408.00	\$692.00	\$10,000.00	\$0.00	\$10,000.00	\$0.00	\$0.00	\$10,000.00	\$0.00	\$0.00	\$0.00
6210	\$9,408.00	-\$9,408.00	\$0.00	\$0.00	\$0.00	\$0.00	\$0.00	\$0.00	\$0.00	\$0.00	\$0.00
6211	\$9,408.00	-\$9,408.00	\$0.00	\$0.00	\$0.00	\$0.00	\$0.00	\$0.00	\$0.00	\$0.00	\$0.00
6290	\$0.00	\$10,000.00	\$10,000.00	\$0.00	\$10,000.00	\$0.00	\$0.00	\$10,000.00	\$0.00	\$0.00	\$0.00
6291	\$0.00	\$10,000.00	\$10,000.00	\$0.00	\$10,000.00	\$0.00	\$0.00	\$10,000.00	\$0.00	\$0.00	\$0.00
6600 MAQUINARIA, OTROS EQUIPOS Y HERRAMIENTAS	\$86,107.00	-\$31,800.00	\$54,307.00	\$0.00	\$54,307.00	\$0.00	\$0.00	\$54,307.00	\$0.00	\$0.00	\$0.00
6610	\$0.00	-\$3,000.00	-\$3,000.00	\$0.00	-\$3,000.00	\$0.00	\$0.00	-\$3,000.00	\$0.00	\$0.00	\$0.00
6611	\$0.00	-\$3,000.00	-\$3,000.00	\$0.00	-\$3,000.00	\$0.00	\$0.00	-\$3,000.00	\$0.00	\$0.00	\$0.00
6620	\$40,424.00	\$0.00	\$40,424.00	\$0.00	\$40,424.00	\$0.00	\$0.00	\$40,424.00	\$0.00	\$0.00	\$0.00
6621	\$40,424.00	\$0.00	\$40,424.00	\$0.00	\$40,424.00	\$0.00	\$0.00	\$40,424.00	\$0.00	\$0.00	\$0.00
6670	\$15,883.00	\$0.00	\$15,883.00	\$0.00	\$15,883.00	\$0.00	\$0.00	\$15,883.00	\$0.00	\$0.00	\$0.00
6671	\$15,883.00	\$0.00	\$15,883.00	\$0.00	\$15,883.00	\$0.00	\$0.00	\$15,883.00	\$0.00	\$0.00	\$0.00
6690	\$28,800.00	-\$28,800.00	\$0.00	\$0.00	\$0.00	\$0.00	\$0.00	\$0.00	\$0.00	\$0.00	\$0.00
6691	\$28,800.00	-\$28,800.00	\$0.00	\$0.00	\$0.00	\$0.00	\$0.00	\$0.00	\$0.00	\$0.00	\$0.00
Ingresos Propios del Sector Paraesta	\$24,763,621.00	\$0.00	\$24,763,621.00	\$3,264,725.63	\$21,498,895.37	\$3,264,725.63	\$0.00	\$21,498,895.37	\$3,264,725.63	\$3,264,725.63	\$0.00



Universidad del Caribe
Quintana Roo

Estado del Ejercicio del Presupuesto de Egresos por Fuente de Financiamiento Al 29/feb./2024

Fecha y hora de impresión | 21/mar/2024 11:56 a. m.

Utr: vpiach
Rep: rptEstadoPresupuestoEgresos_FF

Unidad Administrativa
Objeto del Gasto

Presupuesto Disponible para Comprometer

Comprometido o No Devengado

Ejercido

Pagado

Cuentas por Pagar Deuda

501 Apoyo federal para instituciones de educación superior

	Aprobado	Ampliaciones / (Reducciones)	Presupuesto Vigente	Comprometido	Presupuesto Disponible para Comprometer	Devengado	Comprometido o No Devengado	Presupuesto Sin Devengar	Ejercido	Pagado	Cuentas por Pagar Deuda
2000 MATERIALES Y SUMINISTROS	\$9,539,205.00	\$881,998.39	\$9,421,203.39	\$391,926.84	\$9,029,276.66	\$391,926.84	\$0.00	\$9,029,276.66	\$387,967.96	\$387,967.96	\$3,968.88
2100 MATERIALES DE ADMINISTRACIÓN, EMISIÓN DE DO	\$2,699,038.00	\$204,051.60	\$2,803,089.60	\$46,171.46	\$2,757,918.14	\$46,171.46	\$0.00	\$2,757,918.14	\$46,171.46	\$46,171.46	\$0.00
2110 Materiales, útiles y equipos menores de oficina	\$774,324.00	\$118,010.20	\$892,334.20	\$156.00	\$892,178.20	\$156.00	\$0.00	\$892,178.20	\$156.00	\$156.00	\$0.00
2111 Materiales, útiles y equipos menores de oficina	\$410,332.00	\$136,630.20	\$546,962.20	\$156.00	\$546,806.20	\$156.00	\$0.00	\$546,806.20	\$156.00	\$156.00	\$0.00
2112 Útiles, artículos y herramientas menores de oficina	\$90,113.00	\$21,731.00	\$111,844.00	\$0.00	\$111,844.00	\$0.00	\$0.00	\$111,844.00	\$0.00	\$0.00	\$0.00
2113 Papelería	\$273,879.00	-\$40,351.00	\$233,528.00	\$0.00	\$233,528.00	\$0.00	\$0.00	\$233,528.00	\$0.00	\$0.00	\$0.00
2120 Materiales y útiles de impresión y reproducción	\$74,409.00	-\$770.00	\$73,639.00	\$0.00	\$73,639.00	\$0.00	\$0.00	\$73,639.00	\$0.00	\$0.00	\$0.00
2121 Materiales y útiles de impresión y reproducción	\$74,409.00	-\$770.00	\$73,639.00	\$0.00	\$73,639.00	\$0.00	\$0.00	\$73,639.00	\$0.00	\$0.00	\$0.00
2140 Materiales, útiles y equipos menores de tecnologías de I	\$331,020.00	\$4,167.00	\$335,187.00	\$4,443.00	\$330,744.00	\$4,443.00	\$0.00	\$330,744.00	\$4,443.00	\$4,443.00	\$0.00
2141 Materiales, útiles y equipos menores de tecnologías de I	\$190,091.00	-\$17,700.00	\$172,391.00	\$0.00	\$172,391.00	\$0.00	\$0.00	\$172,391.00	\$0.00	\$0.00	\$0.00
2142 Útiles y equipos menores de tecnología de la informacón	\$140,929.00	\$21,867.00	\$162,796.00	\$4,443.00	\$158,353.00	\$4,443.00	\$0.00	\$158,353.00	\$4,443.00	\$4,443.00	\$0.00
2150 Material impreso e información digital	\$346,236.00	\$4,500.00	\$350,736.00	\$0.00	\$350,736.00	\$0.00	\$0.00	\$350,736.00	\$0.00	\$0.00	\$0.00
2151 Material impreso e información digital	\$346,236.00	\$4,500.00	\$350,736.00	\$0.00	\$350,736.00	\$0.00	\$0.00	\$350,736.00	\$0.00	\$0.00	\$0.00
2160 Material de limpieza	\$876,414.00	\$36,889.00	\$913,303.00	\$5,858.20	\$907,444.80	\$5,858.20	\$0.00	\$907,444.80	\$5,858.20	\$5,858.20	\$0.00
2161 Material de limpieza	\$876,414.00	\$36,889.00	\$913,303.00	\$5,858.20	\$907,444.80	\$5,858.20	\$0.00	\$907,444.80	\$5,858.20	\$5,858.20	\$0.00
2170 Materiales y útiles de enseñanza	\$192,867.00	\$41,255.40	\$234,122.40	\$34,714.26	\$199,408.14	\$34,714.26	\$0.00	\$199,408.14	\$34,714.26	\$34,714.26	\$0.00
2171 Materiales y útiles de enseñanza	\$192,867.00	\$41,255.40	\$234,122.40	\$34,714.26	\$199,408.14	\$34,714.26	\$0.00	\$199,408.14	\$34,714.26	\$34,714.26	\$0.00
2180 Materiales para el registro e identificación de bienes y pe	\$3,768.00	\$0.00	\$3,768.00	\$0.00	\$3,768.00	\$0.00	\$0.00	\$3,768.00	\$0.00	\$0.00	\$0.00
2183 Materiales para el registro e identificación de bienes y pe	\$3,768.00	\$0.00	\$3,768.00	\$0.00	\$3,768.00	\$0.00	\$0.00	\$3,768.00	\$0.00	\$0.00	\$0.00
2200 ALIMENTOS Y UTENSILIOS	\$1,602,989.00	-\$180,094.30	\$1,322,894.70	\$81,066.86	\$1,241,827.84	\$81,066.86	\$0.00	\$1,241,827.84	\$77,087.98	\$77,087.98	\$3,968.88
2210 Productos alimenticios para personas	\$1,273,195.00	-\$143,742.30	\$1,129,452.70	\$74,321.86	\$1,055,130.84	\$74,321.86	\$0.00	\$1,055,130.84	\$70,352.98	\$70,352.98	\$3,968.88
2211 Productos alimenticios para personas	\$852,328.00	-\$174,905.30	\$677,422.70	\$55,671.26	\$621,751.44	\$55,671.26	\$0.00	\$621,751.44	\$51,702.38	\$51,702.38	\$3,968.88
2214 Alimentación de personas por el desarrollo de otros prog	\$420,867.00	\$31,163.00	\$452,030.00	\$18,650.60	\$433,379.40	\$18,650.60	\$0.00	\$433,379.40	\$18,650.60	\$18,650.60	\$0.00
2230 Utensilios para el servicio de alimentación	\$229,794.00	-\$36,352.00	\$193,442.00	\$6,735.00	\$186,707.00	\$6,735.00	\$0.00	\$186,707.00	\$6,735.00	\$6,735.00	\$0.00
2231 Utensilios para el servicio de alimentación	\$229,794.00	-\$36,352.00	\$193,442.00	\$6,735.00	\$186,707.00	\$6,735.00	\$0.00	\$186,707.00	\$6,735.00	\$6,735.00	\$0.00
2300 MATERIAS PRIMAS Y MATERIALES DE PRODUCCIÓN	\$10,872.00	\$0.00	\$10,872.00	\$0.00	\$10,872.00	\$0.00	\$0.00	\$10,872.00	\$0.00	\$0.00	\$0.00
2390 Otros productos adquiridos como materia prima	\$10,872.00	\$0.00	\$10,872.00	\$0.00	\$10,872.00	\$0.00	\$0.00	\$10,872.00	\$0.00	\$0.00	\$0.00
2391 Otros productos adquiridos como materia prima	\$10,872.00	\$0.00	\$10,872.00	\$0.00	\$10,872.00	\$0.00	\$0.00	\$10,872.00	\$0.00	\$0.00	\$0.00
2400 MATERIALES Y ARTÍCULOS DE CONSTRUCCIÓN Y D	\$777,327.00	\$243,216.00	\$1,020,543.00	\$69,060.35	\$951,482.65	\$69,060.35	\$0.00	\$951,482.65	\$69,060.35	\$69,060.35	\$0.00



Universidad del Caribe
Quintana Roo

Estado del Ejercicio del Presupuesto de Egresos por Fuente de Financiamiento Al 29/feb./2024

Fecha y 21/mar./2024
hora de Impresión 11:56 a. m.

Utr: rptech
Rep: rptEstadoPresupuestoEgresos_FF

Objeto del Gasto	Unidad Administrativa	Aprobado	Ampliaciones / (Reducciones)	Presupuesto Vigente	Presupuesto Disponible para Comprometer		Comprometido o No Devengado	Presupuesto Sin Devengar	Ejercido	Pagado	Cuentas por Pagar Deuda
					Comprometido	Devengado					
2410	Productos minerales no metálicos	\$8,525.00	\$5,025.00	\$13,550.00	\$0.00	\$13,550.00	\$0.00	\$13,550.00	\$0.00	\$0.00	\$0.00
2411	Productos minerales no metálicos	\$8,525.00	\$5,025.00	\$13,550.00	\$0.00	\$13,550.00	\$0.00	\$13,550.00	\$0.00	\$0.00	\$0.00
2420	Cemento y productos de concreto	\$17,453.00	\$0.00	\$17,453.00	\$2,446.44	\$15,006.56	\$0.00	\$15,006.56	\$2,446.44	\$2,446.44	\$0.00
2421	Cemento y productos de concreto	\$17,453.00	\$0.00	\$17,453.00	\$2,446.44	\$15,006.56	\$0.00	\$15,006.56	\$2,446.44	\$2,446.44	\$0.00
2430	Cal, yeso y productos de yeso	\$5,406.00	-\$720.00	\$4,686.00	\$0.00	\$4,686.00	\$0.00	\$4,686.00	\$0.00	\$0.00	\$0.00
2431	Cal, yeso y productos de yeso	\$5,406.00	-\$720.00	\$4,686.00	\$0.00	\$4,686.00	\$0.00	\$4,686.00	\$0.00	\$0.00	\$0.00
2440	Madera y productos de madera	\$11,952.00	\$0.00	\$11,952.00	\$0.00	\$11,952.00	\$0.00	\$11,952.00	\$0.00	\$0.00	\$0.00
2441	Madera y productos de madera	\$11,952.00	\$0.00	\$11,952.00	\$0.00	\$11,952.00	\$0.00	\$11,952.00	\$0.00	\$0.00	\$0.00
2460	Materiales eléctricos y electrónicos	\$180,672.00	\$167,249.00	\$347,921.00	\$61,078.50	\$286,842.50	\$0.00	\$286,842.50	\$61,078.50	\$61,078.50	\$0.00
2461	Materiales eléctricos y electrónicos	\$180,672.00	\$167,249.00	\$347,921.00	\$61,078.50	\$286,842.50	\$0.00	\$286,842.50	\$61,078.50	\$61,078.50	\$0.00
2470	Artículos metálicos para la construcción	\$46,916.00	\$15,290.00	\$62,206.00	\$844.74	\$61,361.26	\$0.00	\$61,361.26	\$844.74	\$844.74	\$0.00
2471	Artículos metálicos para la construcción	\$46,916.00	\$15,290.00	\$62,206.00	\$844.74	\$61,361.26	\$0.00	\$61,361.26	\$844.74	\$844.74	\$0.00
2480	Materiales complementarios	\$69,720.00	\$15,700.00	\$85,420.00	\$3,000.00	\$82,420.00	\$0.00	\$82,420.00	\$3,000.00	\$3,000.00	\$0.00
2481	Materiales complementarios	\$69,720.00	\$15,700.00	\$85,420.00	\$3,000.00	\$82,420.00	\$0.00	\$82,420.00	\$3,000.00	\$3,000.00	\$0.00
2490	Otros materiales y artículos de construcción y reparación	\$436,683.00	\$40,672.00	\$477,355.00	\$1,690.67	\$475,664.33	\$0.00	\$475,664.33	\$1,690.67	\$1,690.67	\$0.00
2491	Otros materiales y artículos de construcción y reparación	\$396,364.00	\$24,980.00	\$421,344.00	\$696.84	\$420,647.16	\$0.00	\$420,647.16	\$696.84	\$696.84	\$0.00
2492	Artículos plásticos para la construcción	\$40,319.00	\$15,692.00	\$56,011.00	\$993.83	\$55,017.17	\$0.00	\$55,017.17	\$993.83	\$993.83	\$0.00
2500	PRODUCTOS QUÍMICOS, FARMACÉUTICOS Y DE LAE	\$420,931.00	-\$161,781.17	\$259,149.83	\$8,826.96	\$250,322.87	\$0.00	\$250,322.87	\$8,826.96	\$8,826.96	\$0.00
2510	Productos químicos básicos	\$193,054.00	-\$182,596.00	\$10,458.00	\$0.00	\$10,458.00	\$0.00	\$10,458.00	\$0.00	\$0.00	\$0.00
2511	Productos químicos básicos	\$193,054.00	-\$182,596.00	\$10,458.00	\$0.00	\$10,458.00	\$0.00	\$10,458.00	\$0.00	\$0.00	\$0.00
2530	Medicinas y productos farmacéuticos	\$118,596.00	-\$36,266.00	\$82,330.00	\$8,826.96	\$73,503.04	\$0.00	\$73,503.04	\$8,826.96	\$8,826.96	\$0.00
2531	Medicinas y productos farmacéuticos	\$0.00	\$2,000.00	\$2,000.00	\$0.00	\$2,000.00	\$0.00	\$2,000.00	\$0.00	\$0.00	\$0.00
2533	Medicinas y productos farmacéuticos para botiquín instit.	\$118,596.00	-\$38,266.00	\$80,330.00	\$8,826.96	\$71,503.04	\$0.00	\$71,503.04	\$8,826.96	\$8,826.96	\$0.00
2540	Materiales, accesorios y suministros médicos	\$7,105.00	\$39,122.00	\$46,227.00	\$0.00	\$46,227.00	\$0.00	\$46,227.00	\$0.00	\$0.00	\$0.00
2541	Materiales, accesorios y suministros médicos	\$0.00	\$41,310.00	\$41,310.00	\$0.00	\$41,310.00	\$0.00	\$41,310.00	\$0.00	\$0.00	\$0.00
2542	Instrumentos médicos menores	\$7,105.00	-\$2,188.00	\$4,917.00	\$0.00	\$4,917.00	\$0.00	\$4,917.00	\$0.00	\$0.00	\$0.00
2550	Materiales, accesorios y suministros de laboratorio	\$96,887.00	\$15,118.83	\$112,005.83	\$0.00	\$112,005.83	\$0.00	\$112,005.83	\$0.00	\$0.00	\$0.00
2551	Materiales, accesorios y suministros de laboratorio	\$96,887.00	\$15,118.83	\$112,005.83	\$0.00	\$112,005.83	\$0.00	\$112,005.83	\$0.00	\$0.00	\$0.00
2560	Fibras sintéticas, hules, plásticos y derivados	\$15,289.00	-\$3,689.00	\$11,600.00	\$0.00	\$11,600.00	\$0.00	\$11,600.00	\$0.00	\$0.00	\$0.00
2561	Fibras sintéticas, hules, plásticos y derivados	\$15,289.00	-\$3,689.00	\$11,600.00	\$0.00	\$11,600.00	\$0.00	\$11,600.00	\$0.00	\$0.00	\$0.00
2590	Otros productos químicos	\$0.00	\$6,529.00	\$6,529.00	\$0.00	\$6,529.00	\$0.00	\$6,529.00	\$0.00	\$0.00	\$0.00



Universidad del Caribe

Quintana Roo

Estado del Ejercicio del Presupuesto de Egresos por Fuente de Financiamiento Al 29/feb./2024

Fecha y hora de impresión: 21/mar/2024 11:56 a. m.

Usr: vprech
Rep: rptEstadoPresupuestoEgresos_FF

Unidad Administrativa Objeto del Gasto

	Aprobado	Ampliaciones / (Reducciones)	Presupuesto Vigente	Comprometido	Presupuesto Disponible para Comprometer	Devengado	Comprometido o No Devengado	Presupuesto Sin Devengar	Ejercido	Pagado	Cuentas por Pagar Deuda
2591	\$0.00	\$6,529.00	\$6,529.00	\$0.00	\$6,529.00	\$0.00	\$0.00	\$6,529.00	\$0.00	\$0.00	\$0.00
2600	\$988,679.00	-\$11,100.00	\$977,579.00	\$0.00	\$977,579.00	\$0.00	\$0.00	\$977,579.00	\$0.00	\$0.00	\$0.00
2610	\$988,679.00	-\$11,100.00	\$977,579.00	\$0.00	\$977,579.00	\$0.00	\$0.00	\$977,579.00	\$0.00	\$0.00	\$0.00
2611	\$979,300.00	-\$13,900.00	\$965,400.00	\$0.00	\$965,400.00	\$0.00	\$0.00	\$965,400.00	\$0.00	\$0.00	\$0.00
2612	\$9,379.00	\$2,800.00	\$12,179.00	\$0.00	\$12,179.00	\$0.00	\$0.00	\$12,179.00	\$0.00	\$0.00	\$0.00
2700	\$652,608.00	\$138,391.62	\$790,999.62	\$152,396.69	\$638,602.93	\$152,396.69	\$0.00	\$638,602.93	\$152,396.69	\$152,396.69	\$0.00
2710	\$258,340.00	\$103,180.92	\$361,520.92	\$136,893.92	\$224,627.00	\$136,893.92	\$0.00	\$224,627.00	\$136,893.92	\$136,893.92	\$0.00
2711	\$258,340.00	\$103,180.92	\$361,520.92	\$136,893.92	\$224,627.00	\$136,893.92	\$0.00	\$224,627.00	\$136,893.92	\$136,893.92	\$0.00
2720	\$75,352.00	\$142,061.70	\$217,413.70	\$15,502.77	\$201,910.93	\$15,502.77	\$0.00	\$201,910.93	\$15,502.77	\$15,502.77	\$0.00
2721	\$75,352.00	\$142,061.70	\$217,413.70	\$15,502.77	\$201,910.93	\$15,502.77	\$0.00	\$201,910.93	\$15,502.77	\$15,502.77	\$0.00
2730	\$201,039.00	\$6,276.00	\$207,315.00	\$0.00	\$207,315.00	\$0.00	\$0.00	\$207,315.00	\$0.00	\$0.00	\$0.00
2731	\$201,039.00	\$6,276.00	\$207,315.00	\$0.00	\$207,315.00	\$0.00	\$0.00	\$207,315.00	\$0.00	\$0.00	\$0.00
2740	\$3,750.00	\$0.00	\$3,750.00	\$0.00	\$3,750.00	\$0.00	\$0.00	\$3,750.00	\$0.00	\$0.00	\$0.00
2741	\$3,750.00	\$0.00	\$3,750.00	\$0.00	\$3,750.00	\$0.00	\$0.00	\$3,750.00	\$0.00	\$0.00	\$0.00
2750	\$114,127.00	-\$113,127.00	\$1,000.00	\$0.00	\$1,000.00	\$0.00	\$0.00	\$1,000.00	\$0.00	\$0.00	\$0.00
2751	\$114,127.00	-\$113,127.00	\$1,000.00	\$0.00	\$1,000.00	\$0.00	\$0.00	\$1,000.00	\$0.00	\$0.00	\$0.00
2900	\$1,686,761.00	\$649,314.64	\$2,236,075.64	\$35,414.62	\$2,200,661.12	\$35,414.62	\$0.00	\$2,200,661.12	\$35,414.62	\$35,414.62	\$0.00
2910	\$197,600.00	\$48,719.00	\$246,319.00	\$235.00	\$246,084.00	\$235.00	\$0.00	\$246,084.00	\$235.00	\$235.00	\$0.00
2911	\$197,600.00	\$48,719.00	\$246,319.00	\$235.00	\$246,084.00	\$235.00	\$0.00	\$246,084.00	\$235.00	\$235.00	\$0.00
2920	\$106,053.00	\$59,300.00	\$165,353.00	\$221.64	\$165,131.36	\$221.64	\$0.00	\$165,131.36	\$221.64	\$221.64	\$0.00
2921	\$106,053.00	\$59,300.00	\$165,353.00	\$221.64	\$165,131.36	\$221.64	\$0.00	\$165,131.36	\$221.64	\$221.64	\$0.00
2930	\$144,655.00	-\$81,336.00	\$63,319.00	\$3,674.01	\$59,644.99	\$3,674.01	\$0.00	\$59,644.99	\$3,674.01	\$3,674.01	\$0.00
2931	\$144,655.00	-\$81,336.00	\$63,319.00	\$3,674.01	\$59,644.99	\$3,674.01	\$0.00	\$59,644.99	\$3,674.01	\$3,674.01	\$0.00
2940	\$449,272.00	\$414,972.00	\$864,244.00	\$19,813.35	\$844,430.65	\$19,813.35	\$0.00	\$844,430.65	\$19,813.35	\$19,813.35	\$0.00
2941	\$449,272.00	\$414,972.00	\$864,244.00	\$19,813.35	\$844,430.65	\$19,813.35	\$0.00	\$844,430.65	\$19,813.35	\$19,813.35	\$0.00
2950	\$115,811.00	\$279,313.00	\$395,124.00	\$0.00	\$395,124.00	\$0.00	\$0.00	\$395,124.00	\$0.00	\$0.00	\$0.00
2951	\$115,811.00	\$279,313.00	\$395,124.00	\$0.00	\$395,124.00	\$0.00	\$0.00	\$395,124.00	\$0.00	\$0.00	\$0.00
2960	\$41,646.00	\$35,769.64	\$77,415.64	\$9,513.25	\$67,902.39	\$9,513.25	\$0.00	\$67,902.39	\$9,513.25	\$9,513.25	\$0.00
2961	\$24,844.00	\$35,769.64	\$60,613.64	\$9,513.25	\$51,100.39	\$9,513.25	\$0.00	\$51,100.39	\$9,513.25	\$9,513.25	\$0.00
2962	\$16,802.00	\$0.00	\$16,802.00	\$0.00	\$16,802.00	\$0.00	\$0.00	\$16,802.00	\$0.00	\$0.00	\$0.00
2980	\$179,925.00	-\$165,581.70	\$14,343.30	\$1,502.20	\$12,841.10	\$1,502.20	\$0.00	\$12,841.10	\$1,502.20	\$1,502.20	\$0.00

Unidad Administrativa
Objeto del Gasto

	Aprobado	Ampliaciones / (Reducciones)	Presupuesto Vigente	Presupuesto Disponible para Comprometer	Devengado	Comprometido o No Devengado	Presupuesto Sin Devenegar	Ejercido	Pagado	Cuentas por Pagar Deuda
2981	\$179,925.00	-\$165,581.70	\$14,343.30	\$12,841.10	\$1,502.20	\$0.00	\$12,841.10	\$1,502.20	\$1,502.20	\$0.00
2990	\$351,799.00	\$58,158.70	\$409,957.70	\$409,502.63	\$455.07	\$0.00	\$409,502.63	\$455.07	\$455.07	\$0.00
2991	\$351,799.00	\$58,158.70	\$409,957.70	\$409,502.63	\$455.07	\$0.00	\$409,502.63	\$455.07	\$455.07	\$0.00
3000	\$67,276,947.00	\$127,661.61	\$67,403,608.61	\$63,692,626.46	\$3,626,511.13	\$186,471.02	\$63,778,097.48	\$3,300,223.13	\$3,300,223.13	\$326,288.00
3100	\$1,691,309.00	-\$160,600.00	\$1,430,809.00	\$1,374,078.54	\$56,730.46	\$0.00	\$1,374,078.54	\$56,730.46	\$56,730.46	\$0.00
3120	\$184,584.00	-\$180,584.00	\$4,000.00	\$4,000.00	\$0.00	\$0.00	\$4,000.00	\$0.00	\$0.00	\$0.00
3121	\$184,584.00	-\$180,584.00	\$4,000.00	\$4,000.00	\$0.00	\$0.00	\$4,000.00	\$0.00	\$0.00	\$0.00
3130	\$729,558.00	\$0.00	\$729,558.00	\$675,682.35	\$53,875.65	\$0.00	\$675,682.35	\$53,875.65	\$53,875.65	\$0.00
3131	\$729,558.00	\$0.00	\$729,558.00	\$675,682.35	\$53,875.65	\$0.00	\$675,682.35	\$53,875.65	\$53,875.65	\$0.00
3140	\$549,505.00	\$800.00	\$550,305.00	\$550,305.00	\$0.00	\$0.00	\$550,305.00	\$0.00	\$0.00	\$0.00
3141	\$549,505.00	\$800.00	\$550,305.00	\$550,305.00	\$0.00	\$0.00	\$550,305.00	\$0.00	\$0.00	\$0.00
3160	\$12,000.00	\$0.00	\$12,000.00	\$12,000.00	\$0.00	\$0.00	\$12,000.00	\$0.00	\$0.00	\$0.00
3161	\$12,000.00	\$0.00	\$12,000.00	\$12,000.00	\$0.00	\$0.00	\$12,000.00	\$0.00	\$0.00	\$0.00
3170	\$79,357.00	\$17,032.00	\$96,389.00	\$96,389.00	\$0.00	\$0.00	\$96,389.00	\$0.00	\$0.00	\$0.00
3171	\$79,357.00	\$17,032.00	\$96,389.00	\$96,389.00	\$0.00	\$0.00	\$96,389.00	\$0.00	\$0.00	\$0.00
3180	\$36,305.00	\$2,252.00	\$38,557.00	\$38,557.00	\$0.00	\$0.00	\$38,557.00	\$0.00	\$0.00	\$0.00
3181	\$36,305.00	\$2,252.00	\$38,557.00	\$38,557.00	\$0.00	\$0.00	\$38,557.00	\$0.00	\$0.00	\$0.00
3200	\$7,321,178.00	-\$17,777.79	\$7,303,400.21	\$6,397,280.18	\$906,120.03	\$153,373.52	\$6,550,653.70	\$762,746.51	\$762,746.51	\$0.00
3220	\$148,990.00	-\$6,449.00	\$142,541.00	\$142,541.00	\$0.00	\$0.00	\$142,541.00	\$0.00	\$0.00	\$0.00
3221	\$148,990.00	-\$6,449.00	\$142,541.00	\$142,541.00	\$0.00	\$0.00	\$142,541.00	\$0.00	\$0.00	\$0.00
3230	\$2,742,907.00	\$0.00	\$2,742,907.00	\$2,434,277.94	\$308,629.06	\$0.00	\$2,434,277.94	\$308,629.06	\$308,629.06	\$0.00
3231	\$67,996.00	\$12,000.00	\$79,996.00	\$79,996.00	\$0.00	\$0.00	\$79,996.00	\$0.00	\$0.00	\$0.00
3232	\$2,674,911.00	-\$12,000.00	\$2,662,911.00	\$2,354,281.94	\$308,629.06	\$0.00	\$2,354,281.94	\$308,629.06	\$308,629.06	\$0.00
3240	\$4,234.00	\$2,766.00	\$7,000.00	\$7,000.00	\$0.00	\$0.00	\$7,000.00	\$0.00	\$0.00	\$0.00
3241	\$4,234.00	\$2,766.00	\$7,000.00	\$7,000.00	\$0.00	\$0.00	\$7,000.00	\$0.00	\$0.00	\$0.00
3250	\$784,906.00	-\$89,118.00	\$695,788.00	\$662,984.00	\$32,804.00	\$0.00	\$662,984.00	\$32,804.00	\$32,804.00	\$0.00
3251	\$784,906.00	-\$89,118.00	\$695,788.00	\$662,984.00	\$32,804.00	\$0.00	\$662,984.00	\$32,804.00	\$32,804.00	\$0.00
3260	\$65,074.00	-\$85,074.00	\$0.00	\$0.00	\$0.00	\$0.00	\$0.00	\$0.00	\$0.00	\$0.00
3261	\$65,074.00	-\$85,074.00	\$0.00	\$0.00	\$0.00	\$0.00	\$0.00	\$0.00	\$0.00	\$0.00
3270	\$3,122,073.00	\$163,784.21	\$3,285,857.21	\$2,897,571.44	\$234,912.25	\$153,373.52	\$3,050,944.96	\$234,912.25	\$234,912.25	\$0.00
3271	\$677,553.00	-\$15,580.00	\$661,973.00	\$572,030.69	\$89,942.31	\$0.00	\$572,030.69	\$89,942.31	\$89,942.31	\$0.00



Universidad del Caribe Quintana Roo

Estado del Ejercicio del Presupuesto de Egresos por Fuente de Financiamiento Al 29/feb./2024

Fecha y hora de Impresión | 21/mar./2024 11:56 a. m.

Ucr: vpech
Rep: rptEstadoPresupuestoEgresos_FF

Unidad Administrativa Objeto del Gasto

	Aprobado	Ampliaciones / (Reducciones)	Presupuesto Vigente	Comprometido	Presupuesto Disponible para Comprometer	Devengado	Comprometid o No Devengado	Presupuesto Sin Devengar	Ejercido	Pagado	Cuentas por Pagar Deuda
3272	\$2,444,520.00	\$179,364.21	\$2,623,884.21	\$298,343.46	\$2,325,540.75	\$144,969.94	\$153,373.52	\$2,478,914.27	\$144,969.94	\$144,969.94	\$0.00
3290	\$432,994.00	-\$3,687.00	\$429,307.00	\$176,401.20	\$252,905.80	\$176,401.20	\$0.00	\$252,905.80	\$176,401.20	\$176,401.20	\$0.00
3291	\$432,994.00	-\$3,687.00	\$429,307.00	\$176,401.20	\$252,905.80	\$176,401.20	\$0.00	\$252,905.80	\$176,401.20	\$176,401.20	\$0.00
3300	\$38,646,176.00	\$416,607.67	\$39,062,783.67	\$1,673,033.06	\$37,387,750.62	\$1,651,247.06	\$21,786.99	\$37,409,536.61	\$1,651,247.06	\$1,651,247.06	\$0.00
3310	\$743,048.00	\$29,000.00	\$772,048.00	\$75,980.00	\$696,068.00	\$75,980.00	\$0.00	\$696,068.00	\$75,980.00	\$75,980.00	\$0.00
3311	\$743,048.00	\$29,000.00	\$772,048.00	\$75,980.00	\$696,068.00	\$75,980.00	\$0.00	\$696,068.00	\$75,980.00	\$75,980.00	\$0.00
3320	\$0.00	\$348,000.00	\$348,000.00	\$348,000.00	\$0.00	\$348,000.00	\$0.00	\$0.00	\$348,000.00	\$348,000.00	\$0.00
3321	\$0.00	\$348,000.00	\$348,000.00	\$348,000.00	\$0.00	\$348,000.00	\$0.00	\$0.00	\$348,000.00	\$348,000.00	\$0.00
3340	\$730,016.00	-\$287,422.00	\$442,594.00	\$0.00	\$442,594.00	\$0.00	\$0.00	\$442,594.00	\$0.00	\$0.00	\$0.00
3341	\$730,016.00	-\$287,422.00	\$442,594.00	\$0.00	\$442,594.00	\$0.00	\$0.00	\$442,594.00	\$0.00	\$0.00	\$0.00
3360	\$1,215,955.00	-\$33,218.62	\$1,182,736.38	\$34,528.00	\$1,148,208.38	\$34,528.00	\$0.00	\$1,148,208.38	\$34,528.00	\$34,528.00	\$0.00
3361	\$11,131.00	\$3,226.00	\$14,357.00	\$2,832.00	\$11,525.00	\$2,832.00	\$0.00	\$11,525.00	\$2,832.00	\$2,832.00	\$0.00
3362	\$0.00	\$15,000.00	\$15,000.00	\$0.00	\$15,000.00	\$0.00	\$0.00	\$15,000.00	\$0.00	\$0.00	\$0.00
3363	\$1,204,824.00	-\$51,444.62	\$1,153,379.38	\$31,696.00	\$1,121,683.38	\$31,696.00	\$0.00	\$1,121,683.38	\$31,696.00	\$31,696.00	\$0.00
3380	\$4,905,230.00	\$0.00	\$4,905,230.00	\$0.00	\$4,905,230.00	\$0.00	\$0.00	\$4,905,230.00	\$0.00	\$0.00	\$0.00
3381	\$4,905,230.00	\$0.00	\$4,905,230.00	\$0.00	\$4,905,230.00	\$0.00	\$0.00	\$4,905,230.00	\$0.00	\$0.00	\$0.00
3390	\$31,050,927.00	\$359,248.29	\$31,410,175.29	\$1,214,525.05	\$30,195,650.24	\$1,192,739.06	\$21,785.99	\$30,217,436.23	\$1,192,739.06	\$1,192,739.06	\$0.00
3391	\$31,050,927.00	\$359,248.29	\$31,410,175.29	\$1,214,525.05	\$30,195,650.24	\$1,192,739.06	\$21,785.99	\$30,217,436.23	\$1,192,739.06	\$1,192,739.06	\$0.00
3400	\$1,763,644.00	\$7,760.00	\$1,771,404.00	\$3,182.04	\$1,768,221.96	\$3,182.04	\$0.00	\$1,768,221.96	\$3,182.04	\$3,182.04	\$0.00
3410	\$3,456.00	\$0.00	\$3,456.00	\$3,182.04	\$273.96	\$3,182.04	\$0.00	\$273.96	\$3,182.04	\$3,182.04	\$0.00
3411	\$3,456.00	\$0.00	\$3,456.00	\$3,182.04	\$273.96	\$3,182.04	\$0.00	\$273.96	\$3,182.04	\$3,182.04	\$0.00
3450	\$1,737,159.00	\$0.00	\$1,737,159.00	\$0.00	\$1,737,159.00	\$0.00	\$0.00	\$1,737,159.00	\$0.00	\$0.00	\$0.00
3451	\$1,737,159.00	\$0.00	\$1,737,159.00	\$0.00	\$1,737,159.00	\$0.00	\$0.00	\$1,737,159.00	\$0.00	\$0.00	\$0.00
3470	\$23,029.00	\$7,760.00	\$30,789.00	\$0.00	\$30,789.00	\$0.00	\$0.00	\$30,789.00	\$0.00	\$0.00	\$0.00
3471	\$23,029.00	\$7,760.00	\$30,789.00	\$0.00	\$30,789.00	\$0.00	\$0.00	\$30,789.00	\$0.00	\$0.00	\$0.00
1600	\$5,831,481.00	\$703,301.87	\$6,534,782.87	\$87,402.10	\$6,447,380.77	\$87,090.59	\$10,311.51	\$6,447,692.28	\$87,090.59	\$87,090.59	\$0.00
1510	\$552,342.00	-\$68,068.87	\$484,273.13	\$0.00	\$484,273.13	\$0.00	\$0.00	\$484,273.13	\$0.00	\$0.00	\$0.00
1511	\$552,342.00	-\$68,068.87	\$484,273.13	\$0.00	\$484,273.13	\$0.00	\$0.00	\$484,273.13	\$0.00	\$0.00	\$0.00
1520	\$6,000.00	\$50,000.00	\$56,000.00	\$0.00	\$56,000.00	\$0.00	\$0.00	\$56,000.00	\$0.00	\$0.00	\$0.00
1521	\$6,000.00	\$50,000.00	\$56,000.00	\$0.00	\$56,000.00	\$0.00	\$0.00	\$56,000.00	\$0.00	\$0.00	\$0.00
1530	\$133,039.00	-\$1,240.00	\$131,799.00	\$0.00	\$131,799.00	\$0.00	\$0.00	\$131,799.00	\$0.00	\$0.00	\$0.00



Utr. vpoch
Rep: rptEstadoPresupuestoEgresos_FF

**Universidad del Caribe
Quintana Roo**

Estado del Ejercicio del Presupuesto de Egresos por Fuente de Financiamiento Al 29/feb./2024

Fecha y hora de Impresión 21/mar./2024 11:56 a. m.

**Unidad Administrativa
Objeto del Gasto**

	Aprobado	Ampliaciones / (Reducciones)	Presupuesto Vigente	Presupuesto Disponible para Comprometer		Comprometido o No Devengado	Presupuesto Sin Devengar	Ejercido	Pagado	Cuentas por Pagar	
				Comprometido	Disponible para Comprometer					Devengado	Devengado
3531	\$133,039.00	-\$1,240.00	\$131,799.00	\$0.00	\$131,799.00	\$0.00	\$131,799.00	\$0.00	\$0.00	\$0.00	\$0.00
3540	\$8,246.00	\$1,120.00	\$9,366.00	\$0.00	\$9,366.00	\$0.00	\$9,366.00	\$0.00	\$0.00	\$0.00	\$0.00
3541	\$8,246.00	\$1,120.00	\$9,366.00	\$0.00	\$9,366.00	\$0.00	\$9,366.00	\$0.00	\$0.00	\$0.00	\$0.00
3550	\$99,556.00	-\$22,769.64	\$76,786.36	\$4,873.43	\$71,912.93	\$4,873.43	\$71,912.93	\$4,873.43	\$4,873.43	\$4,873.43	\$0.00
3551	\$99,556.00	-\$22,769.64	\$76,786.36	\$4,873.43	\$71,912.93	\$4,873.43	\$71,912.93	\$4,873.43	\$4,873.43	\$4,873.43	\$0.00
3570	\$1,249,369.00	\$43,000.10	\$1,292,369.10	\$67,235.76	\$1,225,133.34	\$67,235.76	\$1,225,133.34	\$67,235.76	\$67,235.76	\$67,235.76	\$0.00
3571	\$1,249,369.00	\$43,000.10	\$1,292,369.10	\$67,235.76	\$1,225,133.34	\$67,235.76	\$1,225,133.34	\$67,235.76	\$67,235.76	\$67,235.76	\$0.00
3580	\$3,411,370.00	\$701,260.28	\$4,112,630.28	\$25,292.91	\$4,087,337.37	\$14,981.40	\$4,097,648.88	\$14,981.40	\$14,981.40	\$14,981.40	\$0.00
3581	\$3,411,370.00	\$701,260.28	\$4,112,630.28	\$25,292.91	\$4,087,337.37	\$14,981.40	\$4,097,648.88	\$14,981.40	\$14,981.40	\$14,981.40	\$0.00
3590	\$371,559.00	\$0.00	\$371,559.00	\$0.00	\$371,559.00	\$0.00	\$371,559.00	\$0.00	\$0.00	\$0.00	\$0.00
3591	\$371,559.00	\$0.00	\$371,559.00	\$0.00	\$371,559.00	\$0.00	\$371,559.00	\$0.00	\$0.00	\$0.00	\$0.00
3600	\$1,290,231.00	\$124,807.89	\$1,415,038.89	\$263,177.12	\$1,151,861.77	\$263,177.12	\$1,151,861.77	\$263,177.12	\$263,177.12	\$263,177.12	\$0.00
3610	\$209,236.00	-\$77,694.93	\$131,541.07	\$0.00	\$131,541.07	\$0.00	\$131,541.07	\$0.00	\$0.00	\$0.00	\$0.00
3613	\$209,236.00	-\$77,694.93	\$131,541.07	\$0.00	\$131,541.07	\$0.00	\$131,541.07	\$0.00	\$0.00	\$0.00	\$0.00
3620	\$608,993.00	-\$72,755.00	\$536,238.00	\$29,976.04	\$506,261.96	\$29,976.04	\$506,261.96	\$29,976.04	\$29,976.04	\$29,976.04	\$0.00
3621	\$62,176.00	\$66,824.00	\$129,000.00	\$0.00	\$129,000.00	\$0.00	\$129,000.00	\$0.00	\$0.00	\$0.00	\$0.00
3622	\$546,817.00	-\$139,579.00	\$407,238.00	\$29,976.04	\$377,261.96	\$29,976.04	\$377,261.96	\$29,976.04	\$29,976.04	\$29,976.04	\$0.00
3630	\$17,600.00	-\$11,600.00	\$6,000.00	\$0.00	\$6,000.00	\$0.00	\$6,000.00	\$0.00	\$0.00	\$0.00	\$0.00
3631	\$17,600.00	-\$11,600.00	\$6,000.00	\$0.00	\$6,000.00	\$0.00	\$6,000.00	\$0.00	\$0.00	\$0.00	\$0.00
3640	\$0.00	\$36,839.82	\$36,839.82	\$36,447.08	\$392.74	\$36,447.08	\$392.74	\$36,447.08	\$36,447.08	\$36,447.08	\$0.00
3641	\$0.00	\$36,839.82	\$36,839.82	\$36,447.08	\$392.74	\$36,447.08	\$392.74	\$36,447.08	\$36,447.08	\$36,447.08	\$0.00
3650	\$20,000.00	\$232,000.00	\$252,000.00	\$116,000.00	\$136,000.00	\$0.00	\$136,000.00	\$116,000.00	\$116,000.00	\$116,000.00	\$0.00
3651	\$20,000.00	\$232,000.00	\$252,000.00	\$116,000.00	\$136,000.00	\$0.00	\$136,000.00	\$116,000.00	\$116,000.00	\$116,000.00	\$0.00
3660	\$368,402.00	\$11,418.00	\$379,820.00	\$74,704.00	\$305,116.00	\$74,704.00	\$305,116.00	\$74,704.00	\$74,704.00	\$74,704.00	\$0.00
3661	\$368,402.00	\$11,418.00	\$379,820.00	\$74,704.00	\$305,116.00	\$74,704.00	\$305,116.00	\$74,704.00	\$74,704.00	\$74,704.00	\$0.00
3690	\$66,000.00	\$6,600.00	\$72,600.00	\$6,050.00	\$66,550.00	\$6,050.00	\$66,550.00	\$6,050.00	\$6,050.00	\$6,050.00	\$0.00
3691	\$66,000.00	\$6,600.00	\$72,600.00	\$6,050.00	\$66,550.00	\$6,050.00	\$66,550.00	\$6,050.00	\$6,050.00	\$6,050.00	\$0.00
3700	\$2,680,339.00	-\$824,174.87	\$1,856,164.13	\$133,790.12	\$1,722,374.01	\$133,790.12	\$1,722,374.01	\$133,790.12	\$133,790.12	\$133,790.12	\$0.00
3710	\$891,341.00	-\$265,294.52	\$626,046.48	\$28,096.47	\$597,950.01	\$28,096.47	\$597,950.01	\$28,096.47	\$28,096.47	\$28,096.47	\$0.00
3711	\$480,626.00	\$12,420.48	\$493,046.48	\$28,096.47	\$464,950.01	\$28,096.47	\$464,950.01	\$28,096.47	\$28,096.47	\$28,096.47	\$0.00
3712	\$410,715.00	-\$277,715.00	\$133,000.00	\$0.00	\$133,000.00	\$0.00	\$133,000.00	\$0.00	\$0.00	\$0.00	\$0.00



Universidad del Caribe Quintana Roo

Estado del Ejercicio del Presupuesto de Egresos por Fuente de Financiamiento Al 29/feb./2024

Fecha y hora de Impresión 21/mar./2024 11:56 a. m.

Ucr: vpech
Rep: rptEstadoPresupuestoEgresos_FF

Unidad Administrativa Objeto del Gasto

Objeto del Gasto	Aprobado	Ampliaciones / (Reducciones)	Presupuesto Vigente	Comprometido	Presupuesto Disponible para Comprometer	Devengado	Comprometido o No Devengado	Presupuesto Sin Devengar	Ejercido	Pagado	Cuentas por Pagar	
											Deuda	Deuda
3720 Pasajes terrestres	\$252,988.00	-\$119,590.92	\$133,397.08	\$10,796.00	\$122,601.08	\$10,796.00	\$0.00	\$122,601.08	\$10,796.00	\$10,796.00	\$0.00	\$0.00
3721 Pasajes terrestres	\$135,484.00	-\$17,089.92	\$118,397.08	\$10,796.00	\$107,601.08	\$10,796.00	\$0.00	\$107,601.08	\$10,796.00	\$10,796.00	\$0.00	\$0.00
3722 Pasajes terrestres internacionales	\$117,504.00	-\$102,504.00	\$15,000.00	\$0.00	\$15,000.00	\$0.00	\$0.00	\$15,000.00	\$0.00	\$0.00	\$0.00	\$0.00
3730 Pasajes marítimos, lacustres y fluviales	\$3,092.00	-\$500.00	\$2,592.00	\$0.00	\$2,592.00	\$0.00	\$0.00	\$2,592.00	\$0.00	\$0.00	\$0.00	\$0.00
3731 Pasajes marítimos, lacustres y fluviales	\$3,092.00	-\$500.00	\$2,592.00	\$0.00	\$2,592.00	\$0.00	\$0.00	\$2,592.00	\$0.00	\$0.00	\$0.00	\$0.00
3750 Viáticos en el país	\$895,152.00	\$117,816.57	\$1,012,968.57	\$94,897.65	\$918,070.92	\$94,897.65	\$0.00	\$918,070.92	\$94,897.65	\$94,897.65	\$0.00	\$0.00
3751 Viáticos en el país	\$895,152.00	\$117,816.57	\$1,012,968.57	\$94,897.65	\$918,070.92	\$94,897.65	\$0.00	\$918,070.92	\$94,897.65	\$94,897.65	\$0.00	\$0.00
3760 Viáticos en el extranjero	\$501,516.00	-\$356,706.00	\$144,810.00	\$0.00	\$144,810.00	\$0.00	\$0.00	\$144,810.00	\$0.00	\$0.00	\$0.00	\$0.00
3761 Viáticos en el extranjero	\$501,516.00	-\$356,706.00	\$144,810.00	\$0.00	\$144,810.00	\$0.00	\$0.00	\$144,810.00	\$0.00	\$0.00	\$0.00	\$0.00
3790 Otros servicios de traslado y hospedaje	\$36,250.00	\$100.00	\$36,350.00	\$0.00	\$36,350.00	\$0.00	\$0.00	\$36,350.00	\$0.00	\$0.00	\$0.00	\$0.00
3791 Otros servicios de traslado y hospedaje	\$36,250.00	\$100.00	\$36,350.00	\$0.00	\$36,350.00	\$0.00	\$0.00	\$36,350.00	\$0.00	\$0.00	\$0.00	\$0.00
3800 SERVICIOS OFICIALES	\$1,394,124.00	-\$39,667.00	\$1,354,467.00	\$29,189.94	\$1,325,277.06	\$29,189.94	\$0.00	\$1,325,277.06	\$29,189.94	\$29,189.94	\$0.00	\$0.00
3820 Gastos de orden social y cultural	\$1,190,835.00	-\$23,710.00	\$1,167,125.00	\$14,790.00	\$1,152,335.00	\$14,790.00	\$0.00	\$1,152,335.00	\$14,790.00	\$14,790.00	\$0.00	\$0.00
3821 Gastos de orden social y cultural	\$1,190,835.00	-\$23,710.00	\$1,167,125.00	\$14,790.00	\$1,152,335.00	\$14,790.00	\$0.00	\$1,152,335.00	\$14,790.00	\$14,790.00	\$0.00	\$0.00
3830 Congresos y convenciones	\$203,289.00	-\$15,947.00	\$187,342.00	\$14,399.94	\$172,942.06	\$14,399.94	\$0.00	\$172,942.06	\$14,399.94	\$14,399.94	\$0.00	\$0.00
3831 Congresos y convenciones	\$203,289.00	-\$15,947.00	\$187,342.00	\$14,399.94	\$172,942.06	\$14,399.94	\$0.00	\$172,942.06	\$14,399.94	\$14,399.94	\$0.00	\$0.00
3900 OTROS SERVICIOS GENERALES	\$6,868,466.00	-\$281,706.16	\$6,586,768.84	\$648,367.29	\$6,928,401.65	\$648,367.29	\$0.00	\$6,928,401.65	\$323,069.29	\$323,069.29	\$325,288.00	\$0.00
3920 Impuestos y derechos	\$4,507,860.00	-\$4,108,475.00	\$399,385.00	\$0.00	\$399,385.00	\$0.00	\$0.00	\$399,385.00	\$0.00	\$0.00	\$0.00	\$0.00
3921 Impuestos y derechos	\$4,507,860.00	-\$4,108,475.00	\$399,385.00	\$0.00	\$399,385.00	\$0.00	\$0.00	\$399,385.00	\$0.00	\$0.00	\$0.00	\$0.00
3980 Impuesto sobre nóminas y otros que se deriven de una r	\$0.00	\$3,569,493.59	\$3,569,493.59	\$615,706.00	\$2,953,787.59	\$615,706.00	\$0.00	\$2,953,787.59	\$290,418.00	\$290,418.00	\$325,288.00	\$0.00
3981 Impuesto sobre nóminas y otros que se deriven de una r	\$0.00	\$3,569,493.59	\$3,569,493.59	\$615,706.00	\$2,953,787.59	\$615,706.00	\$0.00	\$2,953,787.59	\$290,418.00	\$290,418.00	\$325,288.00	\$0.00
3990 Otros servicios generales	\$2,350,605.00	\$257,275.25	\$2,607,880.25	\$32,651.29	\$2,575,228.96	\$32,651.29	\$0.00	\$2,575,228.96	\$32,651.29	\$32,651.29	\$0.00	\$0.00
3992 Transportación por atención a terceros	\$545,569.00	-\$44,569.00	\$500,973.00	\$9,049.86	\$491,923.14	\$9,049.86	\$0.00	\$491,923.14	\$9,049.86	\$9,049.86	\$0.00	\$0.00
3993 Hospedaje por atención a terceros	\$672,968.00	\$232,907.50	\$905,875.50	\$1,706.50	\$904,169.00	\$1,706.50	\$0.00	\$904,169.00	\$1,706.50	\$1,706.50	\$0.00	\$0.00
3994 Alimentación por Atención a Terceros	\$1,132,068.00	\$68,963.75	\$1,201,031.75	\$21,894.93	\$1,179,136.82	\$21,894.93	\$0.00	\$1,179,136.82	\$21,894.93	\$21,894.93	\$0.00	\$0.00
Apoyo federal para instituciones de e	\$75,815,182.00	\$1,009,660.00	\$76,824,812.00	\$4,202,908.99	\$72,621,903.01	\$4,017,437.97	\$186,471.02	\$72,807,374.03	\$3,688,181.09	\$3,688,181.09	\$329,256.88	\$0.00

601 Fondo General de participaciones

1000 SERVICIOS PERSONALES	\$80,411,351.00	\$0.00	\$80,411,351.00	\$16,369,865.71	\$64,051,485.29	\$16,369,865.71	\$0.00	\$64,051,485.29	\$14,683,178.66	\$14,683,178.66	\$1,776,687.16	\$0.00
1100 REMUNERACIONES AL PERSONAL DE CARACTER FI	\$28,900,347.00	\$161,211.31	\$29,061,558.31	\$5,947,404.37	\$23,114,153.94	\$5,947,404.37	\$0.00	\$23,114,153.94	\$6,947,404.37	\$6,947,404.37	\$0.00	\$0.00
1130 Sueldos base al personal permanente	\$28,900,347.00	\$161,211.31	\$29,061,558.31	\$5,947,404.37	\$23,114,153.94	\$5,947,404.37	\$0.00	\$23,114,153.94	\$6,947,404.37	\$6,947,404.37	\$0.00	\$0.00



Universidad del Caribe

Quintana Roo

Estado del Ejercicio del Presupuesto de Egresos por Fuente de Financiamiento Al 29/feb./2024

Fecha y hora de Impresión: 21/mar/2024 11:56 a. m.

Usr: vjpech
Rep: rptEstadoPresupuestoEgresos_FF

Objeto del Gasto	Unidad Administrativa	Aprobado	Ampliaciones / (Reducciones)	Presupuesto Vigente	Comprometido	Presupuesto Disponible para Comprometer	Devengado	Comprometido o No Devengado	Presupuesto Sin Devengar	Ejercido	Pagado	Cuentas por Pagar Deudas
1131	Sueldos base al personal permanente	\$21,407,780.00	\$160,510.88	\$21,568,290.88	\$4,408,518.16	\$17,159,772.72	\$4,408,518.16	\$0.00	\$17,159,772.72	\$4,408,518.16	\$4,408,518.16	\$0.00
1133	Vida cara	\$7,492,567.00	\$700.43	\$7,493,267.43	\$1,538,886.21	\$5,954,381.22	\$1,538,886.21	\$0.00	\$5,954,381.22	\$1,538,886.21	\$1,538,886.21	\$0.00
1200	REMUNERACIONES AL PERSONAL DE CARÁCTER TI	\$16,428,690.00	-\$867,216.40	\$15,561,473.60	\$3,616,887.71	\$11,944,585.89	\$3,616,887.71	\$0.00	\$11,944,585.89	\$3,616,887.71	\$3,616,887.71	\$0.00
1210	Honorarios asimilables a salarios	\$13,889,994.00	-\$732,808.20	\$13,157,185.80	\$3,225,536.32	\$9,931,649.48	\$3,225,536.32	\$0.00	\$9,931,649.48	\$3,225,536.32	\$3,225,536.32	\$0.00
1211	Honorarios asimilables a salarios	\$13,889,994.00	-\$732,808.20	\$13,157,185.80	\$3,225,536.32	\$9,931,649.48	\$3,225,536.32	\$0.00	\$9,931,649.48	\$3,225,536.32	\$3,225,536.32	\$0.00
1220	Sueldos base al personal eventual	\$2,538,696.00	-\$134,407.20	\$2,404,288.80	\$391,351.39	\$2,012,937.41	\$391,351.39	\$0.00	\$2,012,937.41	\$391,351.39	\$391,351.39	\$0.00
1221	Sueldos base al personal eventual	\$2,538,696.00	-\$134,407.20	\$2,404,288.80	\$391,351.39	\$2,012,937.41	\$391,351.39	\$0.00	\$2,012,937.41	\$391,351.39	\$391,351.39	\$0.00
1300	REMUNERACIONES ADICIONALES Y ESPECIALES	\$16,388,868.00	-\$63,696.91	\$16,325,171.09	\$3,381,769.73	\$14,943,401.36	\$3,381,769.73	\$0.00	\$14,943,401.36	\$3,381,769.73	\$3,381,769.73	\$0.00
1320	Primas de vacaciones, dominical y gratificación de fin de	\$2,455,677.00	\$13,722.00	\$2,469,399.00	\$0.00	\$2,469,399.00	\$0.00	\$0.00	\$2,469,399.00	\$0.00	\$0.00	\$0.00
1321	Primas de vacaciones, dominical y gratificación de fin de	\$165,729.00	\$1.00	\$165,730.00	\$0.00	\$165,730.00	\$0.00	\$0.00	\$165,730.00	\$0.00	\$0.00	\$0.00
1322	Prima vacacional	\$2,289,948.00	\$13,721.00	\$2,303,669.00	\$0.00	\$2,303,669.00	\$0.00	\$0.00	\$2,303,669.00	\$0.00	\$0.00	\$0.00
1340	Compensaciones	\$15,933,181.00	-\$67,417.91	\$15,865,763.09	\$3,381,759.73	\$12,484,003.36	\$3,381,759.73	\$0.00	\$12,484,003.36	\$3,381,759.73	\$3,381,759.73	\$0.00
1342	Compensación por servicios al personal de confianza	\$15,933,181.00	-\$67,417.91	\$15,865,763.09	\$3,381,759.73	\$12,484,003.36	\$3,381,759.73	\$0.00	\$12,484,003.36	\$3,381,759.73	\$3,381,759.73	\$0.00
1400	SEGURIDAD SOCIAL	\$11,146,688.00	\$643,228.00	\$11,789,916.00	\$2,240,280.23	\$9,549,635.77	\$2,240,280.23	\$0.00	\$9,549,635.77	\$463,593.07	\$463,593.07	\$1,776,687.16
1410	Aportaciones de seguridad social	\$4,690,384.00	\$53,538.00	\$4,743,922.00	\$901,749.13	\$3,842,172.87	\$901,749.13	\$0.00	\$3,842,172.87	\$463,593.07	\$463,593.07	\$438,156.06
1412	Aportaciones al IMSS	\$4,690,384.00	\$53,538.00	\$4,743,922.00	\$901,749.13	\$3,842,172.87	\$901,749.13	\$0.00	\$3,842,172.87	\$463,593.07	\$463,593.07	\$438,156.06
1420	Aportaciones a fondos de vivienda	\$2,875,683.00	\$3,306.00	\$2,878,989.00	\$544,262.71	\$2,334,726.29	\$544,262.71	\$0.00	\$2,334,726.29	\$0.00	\$0.00	\$544,262.71
1422	Cuotas al INFONAVIT	\$2,875,683.00	\$3,306.00	\$2,878,989.00	\$544,262.71	\$2,334,726.29	\$544,262.71	\$0.00	\$2,334,726.29	\$0.00	\$0.00	\$544,262.71
1430	Aportaciones al sistema para el retiro	\$3,579,601.00	\$586,384.00	\$4,165,985.00	\$794,268.39	\$3,371,716.61	\$794,268.39	\$0.00	\$3,371,716.61	\$0.00	\$0.00	\$794,268.39
1431	Aportaciones al sistema para el retiro	\$3,579,601.00	\$586,384.00	\$4,165,985.00	\$794,268.39	\$3,371,716.61	\$794,268.39	\$0.00	\$3,371,716.61	\$0.00	\$0.00	\$794,268.39
1500	OTRAS PRESTACIONES SOCIALES Y ECONÓMICAS	\$5,647,788.00	\$116,472.00	\$5,764,260.00	\$1,173,633.67	\$4,590,626.33	\$1,173,633.67	\$0.00	\$4,590,626.33	\$1,173,633.67	\$1,173,633.67	\$0.00
1510	Cuotas para el fondo de ahorro y fondo de trabajo	\$1,071,288.00	\$472.00	\$1,071,760.00	\$219,841.01	\$851,918.99	\$219,841.01	\$0.00	\$851,918.99	\$219,841.01	\$219,841.01	\$0.00
1511	Cuotas para el fondo de ahorro y fondo de trabajo	\$1,071,288.00	\$472.00	\$1,071,760.00	\$219,841.01	\$851,918.99	\$219,841.01	\$0.00	\$851,918.99	\$219,841.01	\$219,841.01	\$0.00
1540	Prestaciones contractuales	\$4,476,500.00	\$116,000.00	\$4,592,500.00	\$953,692.66	\$3,638,807.34	\$953,692.66	\$0.00	\$3,638,807.34	\$953,692.66	\$953,692.66	\$0.00
1541	Prestaciones contractuales	\$1,412,500.00	\$128,000.00	\$1,540,500.00	\$318,983.34	\$1,222,316.66	\$318,983.34	\$0.00	\$1,222,316.66	\$318,983.34	\$318,983.34	\$0.00
1543	Ayuda para transporte	\$1,532,000.00	-\$6,400.00	\$1,525,600.00	\$317,354.66	\$1,208,245.34	\$317,354.66	\$0.00	\$1,208,245.34	\$317,354.66	\$317,354.66	\$0.00
1549	OTRAS PRESTACIONES DE CARÁCTER GENERAL A	\$1,532,000.00	-\$6,400.00	\$1,525,600.00	\$317,354.66	\$1,208,245.34	\$317,354.66	\$0.00	\$1,208,245.34	\$317,354.66	\$317,354.66	\$0.00
Fondo General de participaciones		\$80,411,351.00	\$0.00	\$80,411,351.00	\$16,359,966.71	\$64,051,484.29	\$16,359,966.71	\$0.00	\$64,051,484.29	\$14,683,178.66	\$14,683,178.66	\$1,776,687.16
701 Proyectos específicos												
2000	MATERIALES Y SUMINISTROS	\$0.00	\$9,963.00	\$9,963.00	\$9,963.00	\$0.00	\$9,963.00	\$0.00	\$0.00	\$9,963.00	\$9,963.00	\$0.00

Unidad Administrativa		Ampliaciones /	Presupuesto	Comprometido	Presupuesto	Comprometid	Presupuesto	Cuentas por		
Objeto del Gasto		Aprobado	Vigente	o No	Disponibile para	o No	Sin Devengar	Ejercido	Pagado	Pagar
		(Reducciones)	Comprometer	Devengado	Comprometer	Devengado	Sin Devengar			Deuda
2200	ALIMENTOS Y UTENSILIOS	\$0.00	\$9,963.00	\$9,963.00	\$0.00	\$9,963.00	\$0.00	\$9,963.00	\$9,963.00	\$0.00
2210	Productos alimenticios para personas	\$0.00	\$9,963.00	\$9,963.00	\$0.00	\$9,963.00	\$0.00	\$9,963.00	\$9,963.00	\$0.00
2211	Productos alimenticios para personas	\$0.00	\$9,963.00	\$9,963.00	\$0.00	\$9,963.00	\$0.00	\$9,963.00	\$9,963.00	\$0.00
3000	SERVICIOS GENERALES	\$0.00	\$2,000.00	\$138.77	\$1,861.23	\$138.77	\$1,861.23	\$138.77	\$138.77	\$0.00
3900	OTROS SERVICIOS GENERALES	\$0.00	\$2,000.00	\$138.77	\$1,861.23	\$138.77	\$1,861.23	\$138.77	\$138.77	\$0.00
3990	Otros servicios generales	\$0.00	\$2,000.00	\$138.77	\$1,861.23	\$138.77	\$1,861.23	\$138.77	\$138.77	\$0.00
3991	Otros servicios generales	\$0.00	\$2,000.00	\$138.77	\$1,861.23	\$138.77	\$1,861.23	\$138.77	\$138.77	\$0.00
Proyectos específicos		\$0.00	\$11,963.00	\$10,101.77	\$1,861.23	\$10,101.77	\$1,861.23	\$10,101.77	\$10,101.77	\$0.00
706 Proyecto Aula Confucio-Chino										
3000	SERVICIOS GENERALES	\$0.00	\$83,100.00	\$9,397.46	\$73,702.54	\$9,397.46	\$73,702.54	\$9,397.46	\$9,397.46	\$0.00
3300	SERVICIOS PROFESIONALES, CIENTIFICOS, TÉCNICOS	\$0.00	\$68,200.00	\$9,397.46	\$48,802.54	\$9,397.46	\$48,802.54	\$9,397.46	\$9,397.46	\$0.00
3390	Servicios profesionales, científicos y técnicos integrales	\$0.00	\$58,200.00	\$9,397.46	\$48,802.54	\$9,397.46	\$48,802.54	\$9,397.46	\$9,397.46	\$0.00
3391	Servicios profesionales, científicos y técnicos integrales	\$0.00	\$58,200.00	\$9,397.46	\$48,802.54	\$9,397.46	\$48,802.54	\$9,397.46	\$9,397.46	\$0.00
3700	SERVICIOS DE TRASLADOS Y VIÁTICOS	\$0.00	\$200.00	\$0.00	\$200.00	\$0.00	\$200.00	\$0.00	\$0.00	\$0.00
3790	Otros servicios de traslado y hospedaje	\$0.00	\$200.00	\$0.00	\$200.00	\$0.00	\$200.00	\$0.00	\$0.00	\$0.00
3791	Otros servicios de traslado y hospedaje	\$0.00	\$200.00	\$0.00	\$200.00	\$0.00	\$200.00	\$0.00	\$0.00	\$0.00
3900	OTROS SERVICIOS GENERALES	\$0.00	\$24,700.00	\$0.00	\$24,700.00	\$0.00	\$24,700.00	\$0.00	\$0.00	\$0.00
3990	Otros servicios generales	\$0.00	\$24,700.00	\$0.00	\$24,700.00	\$0.00	\$24,700.00	\$0.00	\$0.00	\$0.00
3992	Transportación por atención a terceros	\$0.00	\$14,000.00	\$0.00	\$14,000.00	\$0.00	\$14,000.00	\$0.00	\$0.00	\$0.00
3993	Hospedaje por atención a terceros	\$0.00	\$7,900.00	\$0.00	\$7,900.00	\$0.00	\$7,900.00	\$0.00	\$0.00	\$0.00
3994	Alimentación por Atención a Terceros	\$0.00	\$2,800.00	\$0.00	\$2,800.00	\$0.00	\$2,800.00	\$0.00	\$0.00	\$0.00
Proyecto Aula Confucio-Chino		\$0.00	\$83,100.00	\$9,397.46	\$73,702.54	\$9,397.46	\$73,702.54	\$9,397.46	\$9,397.46	\$0.00
708 R.C.D.										
4000	TRANSFERENCIAS, ASIGNACIONES, SUBSIDIOS	\$0.00	\$12,600.00	\$4,200.00	\$8,400.00	\$4,200.00	\$8,400.00	\$4,200.00	\$4,200.00	\$0.00
4400	AYUDAS SOCIALES	\$0.00	\$12,600.00	\$4,200.00	\$8,400.00	\$4,200.00	\$8,400.00	\$4,200.00	\$4,200.00	\$0.00
4420	Becas y otras ayudas para programas de capacitación	\$0.00	\$12,600.00	\$4,200.00	\$8,400.00	\$4,200.00	\$8,400.00	\$4,200.00	\$4,200.00	\$0.00
4421	Becas y otras ayudas para programas de capacitación	\$0.00	\$12,600.00	\$4,200.00	\$8,400.00	\$4,200.00	\$8,400.00	\$4,200.00	\$4,200.00	\$0.00
R.C.D.		\$0.00	\$12,600.00	\$4,200.00	\$8,400.00	\$4,200.00	\$8,400.00	\$4,200.00	\$4,200.00	\$0.00



Usr: vpech
Rep: rptEstadoPresupuestoEgresos_FF

Universidad del Caribe
Quintana Roo

Estado del Ejercicio del Presupuesto de Egresos por Fuente de Financiamiento Al 29/feb./2024

Fecha y 21/mar./2024
hora de Impresión | 11:56 a. m.

Objeto del Gasto	Unidad Administrativa	Aprobado	Ampliaciones / (Reducciones)	Presupuesto Vigente	Comprometido	Presupuesto Disponible para Comprometer	Devengado	Comprometid o No Devengado	Presupuesto Sin Devengar	Ejercido	Pagado	Cuentas por
												Pagar Deuda
718	Donativo de Fundación Lomas											
4000	TRANSFERENCIAS, ASIGNACIONES, SUBSIDIOS	\$0.00	\$16,168.00	\$16,168.00	\$16,168.00	\$0.00	\$16,168.00	\$0.00	\$0.00	\$16,168.00	\$16,168.00	\$0.00
4400	AYUDAS SOCIALES	\$0.00	\$16,168.00	\$16,168.00	\$16,168.00	\$0.00	\$16,168.00	\$0.00	\$0.00	\$16,168.00	\$16,168.00	\$0.00
4420	Becas y otras ayudas para programas de capacitación	\$0.00	\$16,168.00	\$16,168.00	\$16,168.00	\$0.00	\$16,168.00	\$0.00	\$0.00	\$16,168.00	\$16,168.00	\$0.00
4421	Becas y otras ayudas para programas de capacitación	\$0.00	\$16,168.00	\$16,168.00	\$16,168.00	\$0.00	\$16,168.00	\$0.00	\$0.00	\$16,168.00	\$16,168.00	\$0.00
	Donativo de Fundación Lomas	\$0.00	\$16,168.00	\$16,168.00	\$16,168.00	\$0.00	\$16,168.00	\$0.00	\$0.00	\$16,168.00	\$16,168.00	\$0.00

Total Final	\$180,860,024.00	\$1,133,491.00	\$182,113,515.00	\$23,887,371.66	\$168,255,143.44	\$185,471.02	\$23,671,900.64	\$169,441,614.46	\$21,666,966.50	\$2,105,944.04
--------------------	------------------	----------------	------------------	-----------------	------------------	--------------	-----------------	------------------	-----------------	----------------

Lic. María Samira Thome Alcoer
Coordinadora Administrativa

Lic. Marisol Vanegas Pérez
Rectora



Universidad del Caribe
Quintana Roo
Estado Analítico de Ingresos Presupuestales
Al 29/feb./2024

Fecha y hora de Impresión | 21/mar./2024 | 12:11 p. m.

Usr: vpech
 Rep: rptEstadoPresupuestoIngresos

Fuente de Ingresos		Ley de Ingresos Estimada	Ampliaciones / (Reducciones)	Ley de Ingresos Modificada	Ingresos Devengados	Ingresos Recaudados	Devengado Por Recaudar	Avance de Recaudación (Recaudación / Estimación)
Z3	Ingresos por Venta de Bienes y Prestación de Servicios de							
	Ingresos propios	\$24,753,521.00	\$0.00	\$24,753,521.00	\$11,924,044.00	\$11,924,044.00	\$0.00	48.17 %
	Expedición de Credencial Maestría	\$24,753,521.00	\$0.00	\$24,753,521.00	\$11,924,044.00	\$11,924,044.00	\$0.00	48.17 %
	Constancia Estudios Maestría	\$0.00	\$0.00	\$0.00	\$67.00	\$67.00	\$0.00	0.00 %
	Kardex Maestría	\$0.00	\$0.00	\$0.00	\$123.00	\$123.00	\$0.00	0.00 %
	Boleta de calificaciones Maestría	\$0.00	\$0.00	\$0.00	\$98.00	\$98.00	\$0.00	0.00 %
	Expedición de credencial	\$26,788.00	\$0.00	\$26,788.00	\$2,718.00	\$2,718.00	\$0.00	10.14 %
	Cambio de programa educativo	\$9,800.00	\$0.00	\$9,800.00	\$0.00	\$0.00	\$0.00	0.00 %
	Alta y baja de materia	\$38,808.00	\$0.00	\$38,808.00	\$0.00	\$0.00	\$0.00	0.00 %
	Constancia de estudios	\$99,264.00	\$0.00	\$99,264.00	\$18,633.00	\$18,633.00	\$0.00	18.77 %
	Materia aislada	\$141,273.00	\$0.00	\$141,273.00	\$61,600.00	\$61,600.00	\$0.00	43.60 %
	Kardex	\$5,620.00	\$0.00	\$5,620.00	\$907.00	\$907.00	\$0.00	16.13 %
	Cursos de Educación Continua	\$181,131.00	\$0.00	\$181,131.00	\$48,105.00	\$48,105.00	\$0.00	26.55 %
	Talleres de Educación Continua	\$117,815.00	\$0.00	\$117,815.00	\$50,565.00	\$50,565.00	\$0.00	42.91 %
	Diplomados	\$649,265.00	\$0.00	\$649,265.00	\$255,767.00	\$255,767.00	\$0.00	39.39 %
	Cursos de Idiomas	\$1,012,122.00	\$0.00	\$1,012,122.00	\$115,550.00	\$115,550.00	\$0.00	11.41 %
	Cursos francés	\$0.00	\$0.00	\$0.00	\$83,100.00	\$83,100.00	\$0.00	0.00 %
	Boleta de calificaciones	\$25,168.00	\$0.00	\$25,168.00	\$3,485.00	\$3,485.00	\$0.00	13.84 %
	Inglés	\$0.00	\$0.00	\$0.00	\$167,050.00	\$167,050.00	\$0.00	0.00 %
	Chino	\$0.00	\$0.00	\$0.00	\$31,700.00	\$31,700.00	\$0.00	0.00 %
	Reinscripción Licenciatura Mexicanos	\$14,175,659.00	\$0.00	\$14,175,659.00	\$8,420,112.00	\$8,420,112.00	\$0.00	59.39 %
	Convenio Licenciatura Mexicanos	\$535,106.00	\$0.00	\$535,106.00	\$163,884.00	\$163,884.00	\$0.00	30.62 %
	Inscripción Licenciatura Mexicanos	\$2,470,466.00	\$0.00	\$2,470,466.00	\$0.00	\$0.00	\$0.00	0.00 %
	Reinscripción Licenciatura Extranjeros	\$109,790.00	\$0.00	\$109,790.00	\$32,724.00	\$32,724.00	\$0.00	29.80 %
	Convenio Licenciatura Extranjeros	\$87,551.00	\$0.00	\$87,551.00	\$32,724.00	\$32,724.00	\$0.00	37.37 %
	Inscripción Licenciatura Extranjeros	\$34,360.00	\$0.00	\$34,360.00	\$0.00	\$0.00	\$0.00	0.00 %
	Inscripción Maestría	\$225,150.00	\$0.00	\$225,150.00	\$5,643.00	\$5,643.00	\$0.00	2.50 %
	Reinscripción Maestría	\$723,273.00	\$0.00	\$723,273.00	\$515,727.00	\$515,727.00	\$0.00	71.30 %
	Examen Extraordinario Maestría	\$5,707.00	\$0.00	\$5,707.00	\$0.00	\$0.00	\$0.00	0.00 %
	Examen Extraordinario Licenciatura	\$9,177.00	\$0.00	\$9,177.00	\$0.00	\$0.00	\$0.00	0.00 %
	Examen Maestría	\$63,492.00	\$0.00	\$63,492.00	\$0.00	\$0.00	\$0.00	0.00 %
	Duplicado de Certificado	\$612.00	\$0.00	\$612.00	\$0.00	\$0.00	\$0.00	0.00 %
	Certificación Maestría	\$17,381.00	\$0.00	\$17,381.00	\$803.00	\$803.00	\$0.00	4.61 %



Universidad del Caribe
Quintana Roo
Estado Analítico de Ingresos Presupuestales
Al 29/feb./2024

Fecha y hora de Impresión | 21/mar./2024 | 12:11 p. m.

Usr: vpech
 Rep: rptEstadoPresupuestoIngresos

	Fuente de Ingresos	Ley de Ingresos Estimada	Ampliaciones / (Reducciones)	Ley de Ingresos Modificada	Ingresos Devengados	Ingresos Recaudados	Devengado Por Recaudar	Avance de Recaudación (Recaudación / Estimación)
	Certificado Parcial	\$22,470.00	\$0.00	\$22,470.00	\$0.00	\$0.00	\$0.00	0.00 %
	Revalidación o Equivalencia	\$10,490.00	\$0.00	\$10,490.00	\$0.00	\$0.00	\$0.00	0.00 %
	Prácticas de Invierno / Verano	\$425,720.00	\$0.00	\$425,720.00	\$6,000.00	\$6,000.00	\$0.00	1.40 %
	Trámite de Titulación Licenciatura	\$2,024,528.00	\$0.00	\$2,024,528.00	\$1,026,234.00	\$1,026,234.00	\$0.00	50.69 %
	Trámite de Titulación Maestría	\$64,932.00	\$0.00	\$64,932.00	\$23,430.00	\$23,430.00	\$0.00	36.08 %
	Examen Admisión Licenciatura	\$1,384,695.00	\$0.00	\$1,384,695.00	\$856,996.00	\$856,996.00	\$0.00	61.89 %
	Proceso de Admisión Maestría	\$52,632.00	\$0.00	\$52,632.00	\$0.00	\$0.00	\$0.00	0.00 %
	Historial Académico	\$2,354.00	\$0.00	\$2,354.00	\$201.00	\$201.00	\$0.00	8.53 %
	Horario	\$922.00	\$0.00	\$922.00	\$0.00	\$0.00	\$0.00	0.00 %
79	Otros Ingresos	\$0.00	\$156,470.62	\$156,470.62	\$156,470.62	\$156,470.62	\$0.00	100.00 %
79-01	INTERESES GANADOS DE TÍTULOS, VALORES Y DEMÁS II	\$0.00	\$18,644.09	\$18,644.09	\$18,644.09	\$18,644.09	\$0.00	100.00 %
	Productos Financieros	\$0.00	\$15,428.23	\$15,428.23	\$15,428.23	\$15,428.23	\$0.00	100.00 %
	Rendimientos Subsidio Federal	\$0.00	\$3,215.86	\$3,215.86	\$3,215.86	\$3,215.86	\$0.00	100.00 %
79-02	OTROS INGRESOS Y BENEFICIOS VARIOS	\$0.00	\$137,826.53	\$137,826.53	\$137,826.53	\$137,826.53	\$0.00	100.00 %
	INGRESOS POR CONVENIO DE DONATIVOS	\$0.00	\$20,368.00	\$20,368.00	\$20,368.00	\$20,368.00	\$0.00	100.00 %
	Fundación RCD	\$0.00	\$4,200.00	\$4,200.00	\$4,200.00	\$4,200.00	\$0.00	100.00 %
	Donativo Fundación Lomas	\$0.00	\$16,168.00	\$16,168.00	\$16,168.00	\$16,168.00	\$0.00	100.00 %
	INGRESOS VARIOS	\$0.00	\$33,108.53	\$33,108.53	\$33,108.53	\$33,108.53	\$0.00	100.00 %
	Ingresos Varios	\$0.00	\$108.53	\$108.53	\$108.53	\$108.53	\$0.00	100.00 %
	Comision por Bonificacion HSBC	\$0.00	\$33,000.00	\$33,000.00	\$33,000.00	\$33,000.00	\$0.00	100.00 %
	INGRESOS POR CONVENIOS DE PROYECTOS ESPECIF	\$0.00	\$84,350.00	\$84,350.00	\$84,350.00	\$84,350.00	\$0.00	100.00 %
	Aula Confucio Proyecto UADY	\$0.00	\$84,350.00	\$84,350.00	\$84,350.00	\$84,350.00	\$0.00	100.00 %
91	Transferencias y Asignaciones	\$156,226,503.00	\$0.00	\$156,226,503.00	\$16,766,088.00	\$16,766,088.00	\$0.00	10.73 %
	TRANSFERENCIAS Y ASIGNACIONES	\$156,226,503.00	\$0.00	\$156,226,503.00	\$16,766,088.00	\$16,766,088.00	\$0.00	10.73 %
	Recurso Federal Ordinario	\$75,815,152.00	\$0.00	\$75,815,152.00	\$0.00	\$0.00	\$0.00	0.00 %
	Apoyo Federal a Instituciones de Nivel Superior 2024 Cap	\$8,539,205.00	\$0.00	\$8,539,205.00	\$0.00	\$0.00	\$0.00	0.00 %
	Apoyo Federal a Instituciones de Nivel Superior 2024 Cap	\$67,275,947.00	\$0.00	\$67,275,947.00	\$0.00	\$0.00	\$0.00	0.00 %
	Recurso Estatal Ordinario	\$80,411,351.00	\$0.00	\$80,411,351.00	\$16,766,088.00	\$16,766,088.00	\$0.00	20.85 %
	Recursos de Libre Disposición de Origen Estatal 2024	\$80,411,351.00	-\$8,776,344.00	\$71,635,007.00	\$7,989,744.00	\$7,989,744.00	\$0.00	11.15 %
	Incentivos Derivados de la Colaboración Fiscal 2023	\$0.00	\$4,734,804.56	\$4,734,804.56	\$4,734,804.56	\$4,734,804.56	\$0.00	100.00 %
	Fondo General de Participaciones 2024	\$0.00	\$4,041,539.44	\$4,041,539.44	\$4,041,539.44	\$4,041,539.44	\$0.00	100.00 %
	Total	\$180,980,024.00	\$156,470.62	\$181,136,494.62	\$28,846,602.62	\$28,846,602.62	\$0.00	15.92 %



Universidad del Caribe Quintana Roo

Estado Analítico de Ingresos Presupuestales Al 29/feb./2024

Fecha y hora de impresión: 21/mar./2024 12:11 p. m.

Usu: vpech
Rep: rptEstadoPresupuestoIngresos

Fuente de Ingresos	Ley de Ingresos Estimada	Ampliaciones / (Reducciones)	Ley de Ingresos Modificada	Ingresos Devengados	Ingresos Recaudados	Devengado Por Recaudar	Avance de Recaudación (Recaudación / Estimación)
--------------------	--------------------------	------------------------------	----------------------------	---------------------	---------------------	------------------------	--

Lic. Maria Samira Thome Alcocer
Coordinadora Administrativa

Lic. Marisol Vanegas Pérez
Rectora

Universidad del Caribe
Quintana Roo
Estado Analítico Mensual de Ingresos
Al 29/feb./2024

Fecha y hora de Impresión | 21/mar./2024 | 12:12 p. m.



Ubr: vpech
 Rep: rptAnaliticoPresupuestoIngresos

Rubro de Ingreso		Presupuesto Vigente	Ene	Feb	Mar	Abr	May	Jun	Jul	Ago	Sep	Oct	Nov	Dic	Total (Vigente - Total)	Diferencia (Vigente - Total)
73	Ingresos por Venta de Bienes y Pres	\$24,753,521.00	\$9,473,507.25	\$2,450,536.75	\$0.00	\$0.00	\$0.00	\$0.00	\$0.00	\$0.00	\$0.00	\$0.00	\$0.00	\$0.00	\$11,924,044.00	\$12,829,477.00
73-01	Ingresos propios	\$24,753,521.00	\$9,473,507.25	\$2,450,536.75	\$0.00	\$0.00	\$0.00	\$0.00	\$0.00	\$0.00	\$0.00	\$0.00	\$0.00	\$0.00	\$11,924,044.00	\$12,829,477.00
73-01-01	Expedición de Credencial Maestría	\$0.00	\$0.00	\$67.00	\$0.00	\$0.00	\$0.00	\$0.00	\$0.00	\$0.00	\$0.00	\$0.00	\$0.00	\$0.00	\$67.00	-\$67.00
73-01-02	Constancia Estudios Maestría	\$0.00	\$123.00	\$0.00	\$0.00	\$0.00	\$0.00	\$0.00	\$0.00	\$0.00	\$0.00	\$0.00	\$0.00	\$0.00	\$123.00	-\$123.00
73-01-03	Kardex Maestría	\$0.00	\$98.00	\$0.00	\$0.00	\$0.00	\$0.00	\$0.00	\$0.00	\$0.00	\$0.00	\$0.00	\$0.00	\$0.00	\$98.00	-\$98.00
73-01-04	Boleta de calificaciones Maestría	\$0.00	\$98.00	\$0.00	\$0.00	\$0.00	\$0.00	\$0.00	\$0.00	\$0.00	\$0.00	\$0.00	\$0.00	\$0.00	\$98.00	-\$98.00
73-01-06	Expedición de credencial	\$26,788.00	\$1,856.00	\$962.00	\$0.00	\$0.00	\$0.00	\$0.00	\$0.00	\$0.00	\$0.00	\$0.00	\$0.00	\$0.00	\$2,718.00	\$24,070.00
73-01-07	Cambio de programa educativo	\$9,800.00	\$0.00	\$0.00	\$0.00	\$0.00	\$0.00	\$0.00	\$0.00	\$0.00	\$0.00	\$0.00	\$0.00	\$0.00	\$0.00	\$9,800.00
73-01-08	Alta y baja de materia	\$38,808.00	\$0.00	\$0.00	\$0.00	\$0.00	\$0.00	\$0.00	\$0.00	\$0.00	\$0.00	\$0.00	\$0.00	\$0.00	\$0.00	\$38,808.00
73-01-09	Constancia de estudios	\$99,264.00	\$11,070.00	\$7,563.00	\$0.00	\$0.00	\$0.00	\$0.00	\$0.00	\$0.00	\$0.00	\$0.00	\$0.00	\$0.00	\$18,633.00	\$80,631.00
73-01-10	Materia aislada	\$141,273.00	\$81,600.00	\$0.00	\$0.00	\$0.00	\$0.00	\$0.00	\$0.00	\$0.00	\$0.00	\$0.00	\$0.00	\$0.00	\$61,600.00	\$79,673.00
73-01-16	Kardex	\$5,620.00	\$294.00	\$613.00	\$0.00	\$0.00	\$0.00	\$0.00	\$0.00	\$0.00	\$0.00	\$0.00	\$0.00	\$0.00	\$907.00	\$4,713.00
73-01-20	Cursos de Educación Continua	\$181,131.00	\$15,600.00	\$32,505.00	\$0.00	\$0.00	\$0.00	\$0.00	\$0.00	\$0.00	\$0.00	\$0.00	\$0.00	\$0.00	\$48,105.00	\$133,026.00
73-01-21	Talleres de Educación Continua	\$117,815.00	\$0.00	\$50,565.00	\$0.00	\$0.00	\$0.00	\$0.00	\$0.00	\$0.00	\$0.00	\$0.00	\$0.00	\$0.00	\$50,565.00	\$67,250.00
73-01-22	Diplomados	\$649,265.00	\$123,857.00	\$131,910.00	\$0.00	\$0.00	\$0.00	\$0.00	\$0.00	\$0.00	\$0.00	\$0.00	\$0.00	\$0.00	\$255,767.00	\$393,498.00
73-01-23	Cursos de idiomas	\$1,012,122.00	\$15,800.00	\$99,750.00	\$0.00	\$0.00	\$0.00	\$0.00	\$0.00	\$0.00	\$0.00	\$0.00	\$0.00	\$0.00	\$115,550.00	\$896,572.00
73-01-24	Cursos francés	\$0.00	\$79,200.00	\$3,900.00	\$0.00	\$0.00	\$0.00	\$0.00	\$0.00	\$0.00	\$0.00	\$0.00	\$0.00	\$0.00	\$83,100.00	-\$83,100.00
73-01-25	Boleta de calificaciones	\$25,168.00	\$2,352.00	\$1,133.00	\$0.00	\$0.00	\$0.00	\$0.00	\$0.00	\$0.00	\$0.00	\$0.00	\$0.00	\$0.00	\$3,485.00	\$21,683.00
73-01-30	Inglés	\$0.00	\$57,500.00	\$109,550.00	\$0.00	\$0.00	\$0.00	\$0.00	\$0.00	\$0.00	\$0.00	\$0.00	\$0.00	\$0.00	\$167,050.00	-\$167,050.00
73-01-31	Chino	\$0.00	\$11,900.00	\$19,800.00	\$0.00	\$0.00	\$0.00	\$0.00	\$0.00	\$0.00	\$0.00	\$0.00	\$0.00	\$0.00	\$31,700.00	-\$31,700.00
73-01-32	Reinscripción Licenciatura Mexicar	\$14,175,659.00	\$8,420,112.00	\$0.00	\$0.00	\$0.00	\$0.00	\$0.00	\$0.00	\$0.00	\$0.00	\$0.00	\$0.00	\$0.00	\$8,420,112.00	\$5,755,547.00
73-01-33	Convenio Licenciatura Mexicanos	\$535,106.00	\$108,405.00	\$55,479.00	\$0.00	\$0.00	\$0.00	\$0.00	\$0.00	\$0.00	\$0.00	\$0.00	\$0.00	\$0.00	\$163,884.00	\$371,222.00
73-01-34	Inscripción Licenciatura Mexicanos	\$2,470,466.00	\$0.00	\$0.00	\$0.00	\$0.00	\$0.00	\$0.00	\$0.00	\$0.00	\$0.00	\$0.00	\$0.00	\$0.00	\$0.00	\$2,470,466.00
73-01-35	Reinscripción Licenciatura Extranj	\$109,790.00	\$32,724.00	\$0.00	\$0.00	\$0.00	\$0.00	\$0.00	\$0.00	\$0.00	\$0.00	\$0.00	\$0.00	\$0.00	\$32,724.00	\$77,066.00
73-01-36	Convenio Licenciatura Extranjeros	\$87,551.00	\$24,543.00	\$8,181.00	\$0.00	\$0.00	\$0.00	\$0.00	\$0.00	\$0.00	\$0.00	\$0.00	\$0.00	\$0.00	\$32,724.00	\$54,827.00
73-01-37	Inscripción Licenciatura Extranjero	\$34,360.00	\$0.00	\$0.00	\$0.00	\$0.00	\$0.00	\$0.00	\$0.00	\$0.00	\$0.00	\$0.00	\$0.00	\$0.00	\$0.00	\$34,360.00
73-01-38	Inscripción Maestría	\$225,150.00	\$5,643.00	\$0.00	\$0.00	\$0.00	\$0.00	\$0.00	\$0.00	\$0.00	\$0.00	\$0.00	\$0.00	\$0.00	\$5,643.00	\$219,507.00
73-01-39	Reinscripción Maestría	\$723,273.00	\$495,034.25	\$20,692.75	\$0.00	\$0.00	\$0.00	\$0.00	\$0.00	\$0.00	\$0.00	\$0.00	\$0.00	\$0.00	\$515,727.00	\$207,546.00
73-01-40	Examen Extraordinario Maestría	\$5,707.00	\$0.00	\$0.00	\$0.00	\$0.00	\$0.00	\$0.00	\$0.00	\$0.00	\$0.00	\$0.00	\$0.00	\$0.00	\$0.00	\$5,707.00
73-01-41	Examen Extraordinario Licenciatur	\$9,177.00	\$0.00	\$0.00	\$0.00	\$0.00	\$0.00	\$0.00	\$0.00	\$0.00	\$0.00	\$0.00	\$0.00	\$0.00	\$0.00	\$9,177.00
73-01-42	Examen Maestría	\$63,492.00	\$0.00	\$0.00	\$0.00	\$0.00	\$0.00	\$0.00	\$0.00	\$0.00	\$0.00	\$0.00	\$0.00	\$0.00	\$0.00	\$63,492.00
73-01-43	Duplicado de Certificado	\$612.00	\$0.00	\$0.00	\$0.00	\$0.00	\$0.00	\$0.00	\$0.00	\$0.00	\$0.00	\$0.00	\$0.00	\$0.00	\$0.00	\$612.00
73-01-44	Certificación Maestría	\$17,381.00	\$0.00	\$803.00	\$0.00	\$0.00	\$0.00	\$0.00	\$0.00	\$0.00	\$0.00	\$0.00	\$0.00	\$0.00	\$803.00	\$16,578.00
73-01-46	Certificado Parcial	\$22,470.00	\$0.00	\$0.00	\$0.00	\$0.00	\$0.00	\$0.00	\$0.00	\$0.00	\$0.00	\$0.00	\$0.00	\$0.00	\$0.00	\$22,470.00
73-01-47	Revadilación o Equivalencia	\$10,490.00	\$0.00	\$0.00	\$0.00	\$0.00	\$0.00	\$0.00	\$0.00	\$0.00	\$0.00	\$0.00	\$0.00	\$0.00	\$0.00	\$10,490.00

Universidad del Caribe
Quintana Roo
Estado Analítico Mensual de Ingresos
Al 29/feb./2024

Fecha y hora de Impresión | 21/mar./2024 | 12:12 p. m.



Usu: vpsch
 Rep: rptAnaliticoPresupuestoingresos

Rubro de Ingreso	Presupuesto Vigente	Presupuesto Vigente												Diferencia (Vigente - Total)					
		Ene	Feb	Mar	Abr	May	Jun	Jul	Ago	Sep	Oct	Nov	Dic		Total				
73-01-48	\$425,720.00	\$5,600.00	\$400.00	\$0.00	\$0.00	\$0.00	\$0.00	\$0.00	\$0.00	\$0.00	\$0.00	\$0.00	\$0.00	\$0.00	\$0.00	\$0.00	\$6,000.00	\$419,720.00	
73-01-49	\$2,024,528.00	\$0.00	\$1,026,234.00	\$0.00	\$0.00	\$0.00	\$0.00	\$0.00	\$0.00	\$0.00	\$0.00	\$0.00	\$0.00	\$0.00	\$0.00	\$0.00	\$0.00	\$1,026,234.00	\$998,294.00
73-01-51	\$64,932.00	\$0.00	\$23,430.00	\$0.00	\$0.00	\$0.00	\$0.00	\$0.00	\$0.00	\$0.00	\$0.00	\$0.00	\$0.00	\$0.00	\$0.00	\$0.00	\$0.00	\$23,430.00	\$41,502.00
73-01-52	\$1,384,995.00	\$0.00	\$856,996.00	\$0.00	\$0.00	\$0.00	\$0.00	\$0.00	\$0.00	\$0.00	\$0.00	\$0.00	\$0.00	\$0.00	\$0.00	\$0.00	\$0.00	\$856,996.00	\$527,999.00
73-01-53	\$52,632.00	\$0.00	\$0.00	\$0.00	\$0.00	\$0.00	\$0.00	\$0.00	\$0.00	\$0.00	\$0.00	\$0.00	\$0.00	\$0.00	\$0.00	\$0.00	\$0.00	\$0.00	\$52,632.00
73-01-54	\$2,354.00	\$98.00	\$103.00	\$0.00	\$0.00	\$0.00	\$0.00	\$0.00	\$0.00	\$0.00	\$0.00	\$0.00	\$0.00	\$0.00	\$0.00	\$0.00	\$0.00	\$201.00	\$2,153.00
73-01-56	\$922.00	\$0.00	\$0.00	\$0.00	\$0.00	\$0.00	\$0.00	\$0.00	\$0.00	\$0.00	\$0.00	\$0.00	\$0.00	\$0.00	\$0.00	\$0.00	\$0.00	\$0.00	\$922.00
79	\$156,470.62	\$51,795.13	\$104,675.49	\$0.00	\$0.00	\$0.00	\$0.00	\$0.00	\$0.00	\$0.00	\$0.00	\$0.00	\$0.00	\$0.00	\$0.00	\$0.00	\$0.00	\$156,470.62	\$0.00
79-01	\$18,644.09	\$418.61	\$18,225.48	\$0.00	\$0.00	\$0.00	\$0.00	\$0.00	\$0.00	\$0.00	\$0.00	\$0.00	\$0.00	\$0.00	\$0.00	\$0.00	\$0.00	\$18,644.09	\$0.00
79-01-001	\$15,428.23	\$402.01	\$15,026.22	\$0.00	\$0.00	\$0.00	\$0.00	\$0.00	\$0.00	\$0.00	\$0.00	\$0.00	\$0.00	\$0.00	\$0.00	\$0.00	\$0.00	\$15,428.23	\$0.00
79-01-002	\$3,215.86	\$16.60	\$3,199.26	\$0.00	\$0.00	\$0.00	\$0.00	\$0.00	\$0.00	\$0.00	\$0.00	\$0.00	\$0.00	\$0.00	\$0.00	\$0.00	\$0.00	\$3,215.86	\$0.00
79-02	\$137,826.53	\$51,376.52	\$86,450.01	\$0.00	\$0.00	\$0.00	\$0.00	\$0.00	\$0.00	\$0.00	\$0.00	\$0.00	\$0.00	\$0.00	\$0.00	\$0.00	\$0.00	\$137,826.53	\$0.00
79-02-01	\$20,368.00	\$18,268.00	\$2,100.00	\$0.00	\$0.00	\$0.00	\$0.00	\$0.00	\$0.00	\$0.00	\$0.00	\$0.00	\$0.00	\$0.00	\$0.00	\$0.00	\$0.00	\$20,368.00	\$0.00
79-02-01-	\$4,200.00	\$2,100.00	\$2,100.00	\$0.00	\$0.00	\$0.00	\$0.00	\$0.00	\$0.00	\$0.00	\$0.00	\$0.00	\$0.00	\$0.00	\$0.00	\$0.00	\$0.00	\$4,200.00	\$0.00
79-02-01-	\$16,168.00	\$16,168.00	\$0.00	\$0.00	\$0.00	\$0.00	\$0.00	\$0.00	\$0.00	\$0.00	\$0.00	\$0.00	\$0.00	\$0.00	\$0.00	\$0.00	\$0.00	\$16,168.00	\$0.00
79-02-02	\$33,108.53	\$33,108.52	\$0.01	\$0.00	\$0.00	\$0.00	\$0.00	\$0.00	\$0.00	\$0.00	\$0.00	\$0.00	\$0.00	\$0.00	\$0.00	\$0.00	\$0.00	\$33,108.53	\$0.00
79-02-02-	\$108.53	\$108.52	\$0.01	\$0.00	\$0.00	\$0.00	\$0.00	\$0.00	\$0.00	\$0.00	\$0.00	\$0.00	\$0.00	\$0.00	\$0.00	\$0.00	\$0.00	\$108.53	\$0.00
79-02-02-	\$33,000.00	\$33,000.00	\$0.00	\$0.00	\$0.00	\$0.00	\$0.00	\$0.00	\$0.00	\$0.00	\$0.00	\$0.00	\$0.00	\$0.00	\$0.00	\$0.00	\$0.00	\$33,000.00	\$0.00
79-02-03	\$84,350.00	\$0.00	\$84,350.00	\$0.00	\$0.00	\$0.00	\$0.00	\$0.00	\$0.00	\$0.00	\$0.00	\$0.00	\$0.00	\$0.00	\$0.00	\$0.00	\$0.00	\$84,350.00	\$0.00
79-02-03-	\$84,350.00	\$0.00	\$84,350.00	\$0.00	\$0.00	\$0.00	\$0.00	\$0.00	\$0.00	\$0.00	\$0.00	\$0.00	\$0.00	\$0.00	\$0.00	\$0.00	\$0.00	\$84,350.00	\$0.00
91	\$156,226,503.00	\$7,989,744.00	\$8,776,344.00	\$0.00	\$0.00	\$0.00	\$0.00	\$0.00	\$0.00	\$0.00	\$0.00	\$0.00	\$0.00	\$0.00	\$0.00	\$0.00	\$0.00	\$16,766,088.00	\$139,460.41
91-01	\$156,226,503.00	\$7,989,744.00	\$8,776,344.00	\$0.00	\$0.00	\$0.00	\$0.00	\$0.00	\$0.00	\$0.00	\$0.00	\$0.00	\$0.00	\$0.00	\$0.00	\$0.00	\$0.00	\$16,766,088.00	\$139,460.41
91-01-01	\$75,815,152.00	\$0.00	\$0.00	\$0.00	\$0.00	\$0.00	\$0.00	\$0.00	\$0.00	\$0.00	\$0.00	\$0.00	\$0.00	\$0.00	\$0.00	\$0.00	\$0.00	\$0.00	\$75,815,152.00
91-01-01-	\$8,539,205.00	\$0.00	\$0.00	\$0.00	\$0.00	\$0.00	\$0.00	\$0.00	\$0.00	\$0.00	\$0.00	\$0.00	\$0.00	\$0.00	\$0.00	\$0.00	\$0.00	\$0.00	\$8,539,205.00
91-01-01-	\$67,275,947.00	\$0.00	\$0.00	\$0.00	\$0.00	\$0.00	\$0.00	\$0.00	\$0.00	\$0.00	\$0.00	\$0.00	\$0.00	\$0.00	\$0.00	\$0.00	\$0.00	\$0.00	\$67,275,947.00
91-01-02	\$80,411,351.00	\$7,989,744.00	\$8,776,344.00	\$0.00	\$0.00	\$0.00	\$0.00	\$0.00	\$0.00	\$0.00	\$0.00	\$0.00	\$0.00	\$0.00	\$0.00	\$0.00	\$0.00	\$16,766,088.00	\$63,645,263.00
91-01-02-	\$71,635,007.00	\$7,989,744.00	\$0.00	\$0.00	\$0.00	\$0.00	\$0.00	\$0.00	\$0.00	\$0.00	\$0.00	\$0.00	\$0.00	\$0.00	\$0.00	\$0.00	\$0.00	\$7,989,744.00	\$63,645,263.00
91-01-02-	\$4,734,804.56	\$0.00	\$4,734,804.56	\$0.00	\$0.00	\$0.00	\$0.00	\$0.00	\$0.00	\$0.00	\$0.00	\$0.00	\$0.00	\$0.00	\$0.00	\$0.00	\$0.00	\$4,734,804.56	\$0.00
91-01-02-	\$4,041,539.44	\$0.00	\$4,041,539.44	\$0.00	\$0.00	\$0.00	\$0.00	\$0.00	\$0.00	\$0.00	\$0.00	\$0.00	\$0.00	\$0.00	\$0.00	\$0.00	\$0.00	\$4,041,539.44	\$0.00
Total	\$181,136,884.62	\$17,818,046.38	\$11,331,656.24	\$0.00	\$0.00	\$0.00	\$0.00	\$0.00	\$0.00	\$0.00	\$0.00	\$0.00	\$0.00	\$0.00	\$0.00	\$0.00	\$0.00	\$28,846,802.62	\$162,289,892.00

Universidad del Caribe
Quintana Roo
Estado Analítico Mensual de Ingresos
Al 29/feb./2024

Rubro de Ingreso	Presupuesto Vigente	Ene	Feb	Mar	Abr	May	Jun	Jul	Ago	Sep	Oct	Nov	Dic	Total (Vigente - Total)	Diferencia
------------------	---------------------	-----	-----	-----	-----	-----	-----	-----	-----	-----	-----	-----	-----	-------------------------	------------

Lic. Maria Samira Thome Alcocer
Coordinadora Administrativa

Lic. Marisol Vanegas Pérez
Rectora



Universidad del Caribe
Quintana Roo

Estado Analítico del Presupuesto de Egresos (Agrupador de Fuente de Financiamiento)

Usu: vpech
Rep: rptEstadoPresupuestoEgresos_CFF

Fecha y hora de Impresión | 21/mar/2024
12:15 p. m.

Concepto	Egresos					
	Aprobado	Ampliaciones / (Reducciones)	Modificado	Devengado	Pagado	Subejercicio
	1	2	3=(1+2)	4	5	6 = (3 - 4)
1400 INGRESOS PROPIOS	\$24,753,521.00	\$123,831.00	\$24,877,352.00	\$3,294,596.86	\$3,294,596.86	\$21,582,755.14
1500 Recurso federales	\$75,815,152.00	\$1,009,660.00	\$76,824,812.00	\$4,017,437.97	\$3,688,181.09	\$72,807,374.03
1600 Recursos estatales	\$80,411,351.00	\$0.00	\$80,411,351.00	\$16,359,865.71	\$14,583,178.55	\$64,051,485.29
Total del Gasto	\$180,980,024.00	\$1,133,491.00	\$182,113,515.00	\$23,671,900.54	\$21,565,956.50	\$158,441,614.46

Lic. Maria Samira Thome Alcocer
Coordinadora Administrativa

Lic. Marisol Vanegas Pérez
Rectora



Objeto del Gasto	Presupuesto Vigente	Ene	Feb	Mar	Abr	May	Jun	Jul	Ago	Sep	Oct	Nov	Dic	Total	Diferencia (Vigente - Total)
1000 SERVICIOS PERSONALES	\$95,671,612.00	\$7,077,986.76	\$8,176,835.85	\$0.00	\$0.00	\$0.00	\$0.00	\$0.00	\$0.00	\$0.00	\$0.00	\$0.00	\$0.00	\$15,254,822.61	\$80,416,789.39
1100 REMUNERACIONES AL PERSONAL DE C	\$34,331,721.84	\$2,982,023.45	\$2,965,380.92	\$0.00	\$0.00	\$0.00	\$0.00	\$0.00	\$0.00	\$0.00	\$0.00	\$0.00	\$0.00	\$5,947,404.37	\$28,384,317.47
1130 Sueldos base al personal permanente	\$34,331,721.84	\$2,982,023.45	\$2,965,380.92	\$0.00	\$0.00	\$0.00	\$0.00	\$0.00	\$0.00	\$0.00	\$0.00	\$0.00	\$0.00	\$5,947,404.37	\$28,384,317.47
1131 Sueldos base al personal permanente	\$25,483,240.11	\$2,211,776.94	\$2,196,739.22	\$0.00	\$0.00	\$0.00	\$0.00	\$0.00	\$0.00	\$0.00	\$0.00	\$0.00	\$0.00	\$4,408,518.16	\$21,074,721.95
1133 Vida cara	\$8,848,481.73	\$770,244.51	\$768,641.70	\$0.00	\$0.00	\$0.00	\$0.00	\$0.00	\$0.00	\$0.00	\$0.00	\$0.00	\$0.00	\$1,538,886.21	\$7,309,595.52
1200 REMUNERACIONES AL PERSONAL DE C	\$18,651,289.18	\$1,432,408.59	\$2,453,233.81	\$0.00	\$0.00	\$0.00	\$0.00	\$0.00	\$0.00	\$0.00	\$0.00	\$0.00	\$0.00	\$3,865,642.40	\$14,745,646.78
1210 Honorarios asimilables a salarios	\$16,227,000.38	\$1,243,879.65	\$2,250,411.36	\$0.00	\$0.00	\$0.00	\$0.00	\$0.00	\$0.00	\$0.00	\$0.00	\$0.00	\$0.00	\$3,494,291.01	\$12,732,709.37
1211 Honorarios asimilables a salarios	\$16,227,000.38	\$1,243,879.65	\$2,250,411.36	\$0.00	\$0.00	\$0.00	\$0.00	\$0.00	\$0.00	\$0.00	\$0.00	\$0.00	\$0.00	\$3,494,291.01	\$12,732,709.37
1220 Sueldos base al personal eventual	\$2,404,288.80	\$188,528.94	\$202,822.45	\$0.00	\$0.00	\$0.00	\$0.00	\$0.00	\$0.00	\$0.00	\$0.00	\$0.00	\$0.00	\$391,351.39	\$2,012,937.41
1221 Sueldos base al personal eventual	\$2,404,288.80	\$188,528.94	\$202,822.45	\$0.00	\$0.00	\$0.00	\$0.00	\$0.00	\$0.00	\$0.00	\$0.00	\$0.00	\$0.00	\$391,351.39	\$2,012,937.41
1300 REMUNERACIONES ADICIONALES Y ESP	\$21,869,066.34	\$1,856,710.13	\$1,708,812.63	\$0.00	\$0.00	\$0.00	\$0.00	\$0.00	\$0.00	\$0.00	\$0.00	\$0.00	\$0.00	\$3,665,622.76	\$18,203,443.58
1310 Primas por años de servicios efectivos pre	\$280,330.93	\$225,448.10	\$54,187.20	\$0.00	\$0.00	\$0.00	\$0.00	\$0.00	\$0.00	\$0.00	\$0.00	\$0.00	\$0.00	\$279,635.30	\$895.63
1312 Prima de antigüedad	\$280,330.93	\$225,448.10	\$54,187.20	\$0.00	\$0.00	\$0.00	\$0.00	\$0.00	\$0.00	\$0.00	\$0.00	\$0.00	\$0.00	\$279,635.30	\$895.63
1320 Primas de vacaciones, dominical y gratific	\$2,473,526.73	\$1,451.51	\$2,676.22	\$0.00	\$0.00	\$0.00	\$0.00	\$0.00	\$0.00	\$0.00	\$0.00	\$0.00	\$0.00	\$4,127.73	\$2,469,399.00
1321 Primas de vacaciones, dominical y gratific	\$168,462.94	\$961.36	\$1,771.58	\$0.00	\$0.00	\$0.00	\$0.00	\$0.00	\$0.00	\$0.00	\$0.00	\$0.00	\$0.00	\$2,732.94	\$165,730.00
1322 Prima vacacional	\$2,305,063.79	\$490.15	\$904.64	\$0.00	\$0.00	\$0.00	\$0.00	\$0.00	\$0.00	\$0.00	\$0.00	\$0.00	\$0.00	\$1,394.79	\$2,303,669.00
1340 Compensaciones	\$19,115,227.68	\$1,729,810.52	\$1,651,949.21	\$0.00	\$0.00	\$0.00	\$0.00	\$0.00	\$0.00	\$0.00	\$0.00	\$0.00	\$0.00	\$3,381,759.73	\$15,733,467.95
1342 Compensación por servicios al personal de	\$19,115,227.68	\$1,729,810.52	\$1,651,949.21	\$0.00	\$0.00	\$0.00	\$0.00	\$0.00	\$0.00	\$0.00	\$0.00	\$0.00	\$0.00	\$3,381,759.73	\$15,733,467.95
1400 SEGURIDAD SOCIAL	\$13,900,161.00	\$0.00	\$463,593.07	\$0.00	\$0.00	\$0.00	\$0.00	\$0.00	\$0.00	\$0.00	\$0.00	\$0.00	\$0.00	\$463,593.07	\$13,436,567.93
1410 Aportaciones al IMSS	\$5,587,803.00	\$0.00	\$463,593.07	\$0.00	\$0.00	\$0.00	\$0.00	\$0.00	\$0.00	\$0.00	\$0.00	\$0.00	\$0.00	\$463,593.07	\$5,124,209.93
1412 Aportaciones a fondos de vivienda	\$3,394,757.00	\$0.00	\$0.00	\$0.00	\$0.00	\$0.00	\$0.00	\$0.00	\$0.00	\$0.00	\$0.00	\$0.00	\$0.00	\$0.00	\$3,394,757.00
1420 Cuotas al INFONAVIT	\$3,394,757.00	\$0.00	\$0.00	\$0.00	\$0.00	\$0.00	\$0.00	\$0.00	\$0.00	\$0.00	\$0.00	\$0.00	\$0.00	\$0.00	\$3,394,757.00
1430 Aportaciones al sistema para el retiro	\$4,917,601.00	\$0.00	\$0.00	\$0.00	\$0.00	\$0.00	\$0.00	\$0.00	\$0.00	\$0.00	\$0.00	\$0.00	\$0.00	\$0.00	\$4,917,601.00
1431 Aportaciones al sistema para el retiro	\$4,917,601.00	\$0.00	\$0.00	\$0.00	\$0.00	\$0.00	\$0.00	\$0.00	\$0.00	\$0.00	\$0.00	\$0.00	\$0.00	\$0.00	\$4,917,601.00
1500 OTRAS PRESTACIONES SOCIALES Y EC	\$6,939,354.64	\$706,844.59	\$585,815.42	\$0.00	\$0.00	\$0.00	\$0.00	\$0.00	\$0.00	\$0.00	\$0.00	\$0.00	\$0.00	\$1,292,660.01	\$5,646,694.63
1510 Cuotas para el fondo de ahorro y fondo de	\$1,265,616.00	\$110,034.93	\$109,806.08	\$0.00	\$0.00	\$0.00	\$0.00	\$0.00	\$0.00	\$0.00	\$0.00	\$0.00	\$0.00	\$219,841.01	\$1,045,774.99
1511 Cuotas para el fondo de ahorro y fondo de	\$1,265,616.00	\$110,034.93	\$109,806.08	\$0.00	\$0.00	\$0.00	\$0.00	\$0.00	\$0.00	\$0.00	\$0.00	\$0.00	\$0.00	\$219,841.01	\$1,045,774.99
1520 Indemnizaciones	\$214,238.64	\$119,126.34	\$0.00	\$0.00	\$0.00	\$0.00	\$0.00	\$0.00	\$0.00	\$0.00	\$0.00	\$0.00	\$0.00	\$119,126.34	\$95,112.30
1521 Indemnizaciones	\$214,238.64	\$119,126.34	\$0.00	\$0.00	\$0.00	\$0.00	\$0.00	\$0.00	\$0.00	\$0.00	\$0.00	\$0.00	\$0.00	\$119,126.34	\$95,112.30
1540 Prestaciones contractuales	\$5,459,500.00	\$477,683.32	\$476,009.34	\$0.00	\$0.00	\$0.00	\$0.00	\$0.00	\$0.00	\$0.00	\$0.00	\$0.00	\$0.00	\$953,692.66	\$4,505,807.34
1541 Prestaciones contractuales	\$1,816,300.00	\$159,550.00	\$159,433.34	\$0.00	\$0.00	\$0.00	\$0.00	\$0.00	\$0.00	\$0.00	\$0.00	\$0.00	\$0.00	\$318,983.34	\$1,497,316.66
1543 Ayuda para transporte	\$1,821,600.00	\$159,066.66	\$158,288.00	\$0.00	\$0.00	\$0.00	\$0.00	\$0.00	\$0.00	\$0.00	\$0.00	\$0.00	\$0.00	\$317,354.66	\$1,504,245.34
1549 OTRAS PRESTACIONES DE CARACTER	\$1,821,600.00	\$159,066.66	\$158,288.00	\$0.00	\$0.00	\$0.00	\$0.00	\$0.00	\$0.00	\$0.00	\$0.00	\$0.00	\$0.00	\$317,354.66	\$1,504,245.34
2000 MATERIALES Y SUMINISTROS	\$9,734,670.92	\$338,378.81	\$331,935.13	\$0.00	\$0.00	\$0.00	\$0.00	\$0.00	\$0.00	\$0.00	\$0.00	\$0.00	\$0.00	\$671,313.94	\$9,063,356.98
2100 MATERIALES DE ADMINISTRACIÓN, EMI	\$2,896,163.60	\$67,383.62	\$45,171.46	\$0.00	\$0.00	\$0.00	\$0.00	\$0.00	\$0.00	\$0.00	\$0.00	\$0.00	\$0.00	\$112,555.08	\$2,783,598.52
2110 Materiales, útiles y equipos menores de ofi	\$892,334.20	\$0.00	\$156.00	\$0.00	\$0.00	\$0.00	\$0.00	\$0.00	\$0.00	\$0.00	\$0.00	\$0.00	\$0.00	\$156.00	\$892,178.20
2111 Materiales, útiles y equipos menores de ofi	\$546,962.20	\$0.00	\$156.00	\$0.00	\$0.00	\$0.00	\$0.00	\$0.00	\$0.00	\$0.00	\$0.00	\$0.00	\$0.00	\$156.00	\$546,806.20
2112 Utiles, artículos y herramientas menores de	\$111,844.00	\$0.00	\$0.00	\$0.00	\$0.00	\$0.00	\$0.00	\$0.00	\$0.00	\$0.00	\$0.00	\$0.00	\$0.00	\$0.00	\$111,844.00
2113 Papelería	\$233,528.00	\$0.00	\$0.00	\$0.00	\$0.00	\$0.00	\$0.00	\$0.00	\$0.00	\$0.00	\$0.00	\$0.00	\$0.00	\$0.00	\$233,528.00

Universidad del Caribe
Quintana Roo
Analfítico Mensual de Egresos Pagados por Capítulo del Gasto al 29/feb./2024
 (Cuentas con Movimientos)
 (Cifras en pesos y centavos)

Fecha y hora de impresión: 21/mar./2024 12:20 p. m.



Objeto del Gasto	Presupuesto Vigente	Ene	Feb	Mar	Abr	May	Jun	Jul	Ago	Sep	Oct	Nov	Dic	Total	Diferencia (Vigente - Total)
2120 Materiales y útiles de impresión y reproduc	\$73,639.00	\$0.00	\$0.00	\$0.00	\$0.00	\$0.00	\$0.00	\$0.00	\$0.00	\$0.00	\$0.00	\$0.00	\$0.00	\$0.00	\$73,639.00
2121 Materiales y útiles de impresión y reproduc	\$73,639.00	\$0.00	\$0.00	\$0.00	\$0.00	\$0.00	\$0.00	\$0.00	\$0.00	\$0.00	\$0.00	\$0.00	\$0.00	\$0.00	\$73,639.00
2140 Materiales, útiles y equipos menores de te	\$335,187.00	\$0.00	\$4,443.00	\$0.00	\$0.00	\$0.00	\$0.00	\$0.00	\$0.00	\$0.00	\$0.00	\$0.00	\$0.00	\$4,443.00	\$330,744.00
2141 Materiales, útiles y equipos menores de te	\$172,391.00	\$0.00	\$0.00	\$0.00	\$0.00	\$0.00	\$0.00	\$0.00	\$0.00	\$0.00	\$0.00	\$0.00	\$0.00	\$0.00	\$172,391.00
2142 Útiles y equipos menores de tecnología de	\$162,796.00	\$0.00	\$4,443.00	\$0.00	\$0.00	\$0.00	\$0.00	\$0.00	\$0.00	\$0.00	\$0.00	\$0.00	\$0.00	\$4,443.00	\$158,353.00
2150 Material impreso e información digital	\$350,736.00	\$0.00	\$0.00	\$0.00	\$0.00	\$0.00	\$0.00	\$0.00	\$0.00	\$0.00	\$0.00	\$0.00	\$0.00	\$0.00	\$350,736.00
2151 Material impreso e información digital	\$350,736.00	\$0.00	\$0.00	\$0.00	\$0.00	\$0.00	\$0.00	\$0.00	\$0.00	\$0.00	\$0.00	\$0.00	\$0.00	\$0.00	\$350,736.00
2160 Material de limpieza	\$1,006,377.00	\$67,393.62	\$5,858.20	\$0.00	\$0.00	\$0.00	\$0.00	\$0.00	\$0.00	\$0.00	\$0.00	\$0.00	\$0.00	\$0.00	\$550,736.00
2161 Material de limpieza	\$1,006,377.00	\$67,393.62	\$5,858.20	\$0.00	\$0.00	\$0.00	\$0.00	\$0.00	\$0.00	\$0.00	\$0.00	\$0.00	\$0.00	\$0.00	\$550,736.00
2170 Materiales y útiles de enseñanza	\$234,122.40	\$0.00	\$34,714.26	\$0.00	\$0.00	\$0.00	\$0.00	\$0.00	\$0.00	\$0.00	\$0.00	\$0.00	\$0.00	\$34,714.26	\$933,125.18
2171 Materiales y útiles de enseñanza	\$234,122.40	\$0.00	\$34,714.26	\$0.00	\$0.00	\$0.00	\$0.00	\$0.00	\$0.00	\$0.00	\$0.00	\$0.00	\$0.00	\$34,714.26	\$933,125.18
2180 Materiales para el registro e identificación	\$3,768.00	\$0.00	\$0.00	\$0.00	\$0.00	\$0.00	\$0.00	\$0.00	\$0.00	\$0.00	\$0.00	\$0.00	\$0.00	\$0.00	\$3,768.00
2183 Materiales para el registro e identificación	\$3,768.00	\$0.00	\$0.00	\$0.00	\$0.00	\$0.00	\$0.00	\$0.00	\$0.00	\$0.00	\$0.00	\$0.00	\$0.00	\$0.00	\$3,768.00
2200 ALIMENTOS Y UTENSILIOS	\$1,355,288.23	\$15,642.11	\$89,408.87	\$0.00	\$0.00	\$0.00	\$0.00	\$0.00	\$0.00	\$0.00	\$0.00	\$0.00	\$0.00	\$105,050.98	\$1,250,237.25
2210 Productos alimenticios para personas	\$1,161,846.23	\$15,642.11	\$82,673.87	\$0.00	\$0.00	\$0.00	\$0.00	\$0.00	\$0.00	\$0.00	\$0.00	\$0.00	\$0.00	\$98,315.98	\$1,063,530.25
2211 Productos alimenticios para personas	\$691,816.23	\$13,525.50	\$48,139.88	\$0.00	\$0.00	\$0.00	\$0.00	\$0.00	\$0.00	\$0.00	\$0.00	\$0.00	\$0.00	\$61,665.38	\$630,150.85
2214 Alimentación de personas por el desarrollo	\$470,030.00	\$2,116.61	\$34,533.99	\$0.00	\$0.00	\$0.00	\$0.00	\$0.00	\$0.00	\$0.00	\$0.00	\$0.00	\$0.00	\$36,650.60	\$433,379.40
2230 Utensilios para el servicio de alimentación	\$193,442.00	\$0.00	\$6,735.00	\$0.00	\$0.00	\$0.00	\$0.00	\$0.00	\$0.00	\$0.00	\$0.00	\$0.00	\$0.00	\$6,735.00	\$186,707.00
2231 Utensilios para el servicio de alimentación	\$193,442.00	\$0.00	\$6,735.00	\$0.00	\$0.00	\$0.00	\$0.00	\$0.00	\$0.00	\$0.00	\$0.00	\$0.00	\$0.00	\$6,735.00	\$186,707.00
2300 MATERIAS PRIMAS Y MATERIALES DE F	\$10,872.00	\$0.00	\$0.00	\$0.00	\$0.00	\$0.00	\$0.00	\$0.00	\$0.00	\$0.00	\$0.00	\$0.00	\$0.00	\$0.00	\$10,872.00
2390 Otros productos adquiridos como materia	\$10,872.00	\$0.00	\$0.00	\$0.00	\$0.00	\$0.00	\$0.00	\$0.00	\$0.00	\$0.00	\$0.00	\$0.00	\$0.00	\$0.00	\$10,872.00
2391 Otros productos adquiridos como materia	\$10,872.00	\$0.00	\$0.00	\$0.00	\$0.00	\$0.00	\$0.00	\$0.00	\$0.00	\$0.00	\$0.00	\$0.00	\$0.00	\$0.00	\$10,872.00
2400 MATERIALES Y ARTICULOS DE CONSTR	\$1,020,543.00	\$0.00	\$69,060.35	\$0.00	\$0.00	\$0.00	\$0.00	\$0.00	\$0.00	\$0.00	\$0.00	\$0.00	\$0.00	\$69,060.35	\$951,482.65
2410 Productos minerales no metálicos	\$13,550.00	\$0.00	\$0.00	\$0.00	\$0.00	\$0.00	\$0.00	\$0.00	\$0.00	\$0.00	\$0.00	\$0.00	\$0.00	\$0.00	\$13,550.00
2411 Productos minerales no metálicos	\$13,550.00	\$0.00	\$0.00	\$0.00	\$0.00	\$0.00	\$0.00	\$0.00	\$0.00	\$0.00	\$0.00	\$0.00	\$0.00	\$0.00	\$13,550.00
2420 Cemento y productos de concreto	\$17,453.00	\$0.00	\$2,446.44	\$0.00	\$0.00	\$0.00	\$0.00	\$0.00	\$0.00	\$0.00	\$0.00	\$0.00	\$0.00	\$2,446.44	\$15,006.56
2421 Cemento y productos de concreto	\$17,453.00	\$0.00	\$2,446.44	\$0.00	\$0.00	\$0.00	\$0.00	\$0.00	\$0.00	\$0.00	\$0.00	\$0.00	\$0.00	\$2,446.44	\$15,006.56
2430 Cal, yeso y productos de yeso	\$4,686.00	\$0.00	\$0.00	\$0.00	\$0.00	\$0.00	\$0.00	\$0.00	\$0.00	\$0.00	\$0.00	\$0.00	\$0.00	\$0.00	\$4,686.00
2431 Cal, yeso y productos de yeso	\$4,686.00	\$0.00	\$0.00	\$0.00	\$0.00	\$0.00	\$0.00	\$0.00	\$0.00	\$0.00	\$0.00	\$0.00	\$0.00	\$0.00	\$4,686.00
2440 Madera y productos de madera	\$11,952.00	\$0.00	\$0.00	\$0.00	\$0.00	\$0.00	\$0.00	\$0.00	\$0.00	\$0.00	\$0.00	\$0.00	\$0.00	\$0.00	\$11,952.00
2441 Madera y productos de madera	\$11,952.00	\$0.00	\$0.00	\$0.00	\$0.00	\$0.00	\$0.00	\$0.00	\$0.00	\$0.00	\$0.00	\$0.00	\$0.00	\$0.00	\$11,952.00
2460 Material eléctrico y electrónico	\$347,921.00	\$0.00	\$61,078.50	\$0.00	\$0.00	\$0.00	\$0.00	\$0.00	\$0.00	\$0.00	\$0.00	\$0.00	\$0.00	\$61,078.50	\$286,842.50
2461 Material eléctrico y electrónico	\$347,921.00	\$0.00	\$61,078.50	\$0.00	\$0.00	\$0.00	\$0.00	\$0.00	\$0.00	\$0.00	\$0.00	\$0.00	\$0.00	\$61,078.50	\$286,842.50
2470 Artículos metálicos para la construcción	\$62,206.00	\$0.00	\$844.74	\$0.00	\$0.00	\$0.00	\$0.00	\$0.00	\$0.00	\$0.00	\$0.00	\$0.00	\$0.00	\$844.74	\$61,361.26
2471 Artículos metálicos para la construcción	\$62,206.00	\$0.00	\$844.74	\$0.00	\$0.00	\$0.00	\$0.00	\$0.00	\$0.00	\$0.00	\$0.00	\$0.00	\$0.00	\$844.74	\$61,361.26
2480 Materiales complementarios	\$85,420.00	\$0.00	\$3,000.00	\$0.00	\$0.00	\$0.00	\$0.00	\$0.00	\$0.00	\$0.00	\$0.00	\$0.00	\$0.00	\$3,000.00	\$82,420.00
2481 Materiales complementarios	\$85,420.00	\$0.00	\$3,000.00	\$0.00	\$0.00	\$0.00	\$0.00	\$0.00	\$0.00	\$0.00	\$0.00	\$0.00	\$0.00	\$3,000.00	\$82,420.00
2490 Otros materiales y artículos de construcción	\$477,355.00	\$0.00	\$1,690.67	\$0.00	\$0.00	\$0.00	\$0.00	\$0.00	\$0.00	\$0.00	\$0.00	\$0.00	\$0.00	\$1,690.67	\$475,664.33
2491 Otros materiales y artículos de construcción	\$421,344.00	\$0.00	\$596.84	\$0.00	\$0.00	\$0.00	\$0.00	\$0.00	\$0.00	\$0.00	\$0.00	\$0.00	\$0.00	\$596.84	\$420,647.16
2492 Artículos plásticos para la construcción	\$56,011.00	\$0.00	\$993.83	\$0.00	\$0.00	\$0.00	\$0.00	\$0.00	\$0.00	\$0.00	\$0.00	\$0.00	\$0.00	\$993.83	\$55,017.17



Objeto del Gasto	Presupuesto Vigente	Ene	Feb	Mar	Abr	May	Jun	Jul	Ago	Sep	Oct	Nov	Dic	Total	Diferencia (Vigente - Total)
2800 PRODUCTOS QUÍMICOS, FARMACEUTIC	\$259,149.83	\$0.00	\$8,826.96	\$0.00	\$0.00	\$0.00	\$0.00	\$0.00	\$0.00	\$0.00	\$0.00	\$0.00	\$0.00	\$8,826.96	\$250,322.87
2510 Productos químicos básicos	\$10,458.00	\$0.00	\$0.00	\$0.00	\$0.00	\$0.00	\$0.00	\$0.00	\$0.00	\$0.00	\$0.00	\$0.00	\$0.00	\$0.00	\$10,458.00
2511 Productos químicos básicos	\$10,458.00	\$0.00	\$0.00	\$0.00	\$0.00	\$0.00	\$0.00	\$0.00	\$0.00	\$0.00	\$0.00	\$0.00	\$0.00	\$0.00	\$10,458.00
2530 Medicinas y productos farmacéuticos	\$82,330.00	\$0.00	\$8,826.96	\$0.00	\$0.00	\$0.00	\$0.00	\$0.00	\$0.00	\$0.00	\$0.00	\$0.00	\$0.00	\$8,826.96	\$73,503.04
2531 Medicinas y productos farmacéuticos	\$82,330.00	\$0.00	\$8,826.96	\$0.00	\$0.00	\$0.00	\$0.00	\$0.00	\$0.00	\$0.00	\$0.00	\$0.00	\$0.00	\$8,826.96	\$73,503.04
2533 Medicinas y productos farmacéuticos para	\$80,330.00	\$0.00	\$0.00	\$0.00	\$0.00	\$0.00	\$0.00	\$0.00	\$0.00	\$0.00	\$0.00	\$0.00	\$0.00	\$0.00	\$2,000.00
2540 Materiales, accesorios y suministros médic	\$46,227.00	\$0.00	\$0.00	\$0.00	\$0.00	\$0.00	\$0.00	\$0.00	\$0.00	\$0.00	\$0.00	\$0.00	\$0.00	\$0.00	\$46,227.00
2541 Materiales, accesorios y suministros médic	\$41,310.00	\$0.00	\$0.00	\$0.00	\$0.00	\$0.00	\$0.00	\$0.00	\$0.00	\$0.00	\$0.00	\$0.00	\$0.00	\$0.00	\$41,310.00
2542 Instrumentos médicos menores	\$4,917.00	\$0.00	\$0.00	\$0.00	\$0.00	\$0.00	\$0.00	\$0.00	\$0.00	\$0.00	\$0.00	\$0.00	\$0.00	\$0.00	\$4,917.00
2550 Materiales, accesorios y suministros de lat	\$102,005.83	\$0.00	\$0.00	\$0.00	\$0.00	\$0.00	\$0.00	\$0.00	\$0.00	\$0.00	\$0.00	\$0.00	\$0.00	\$0.00	\$102,005.83
2551 Materiales, accesorios y suministros de lat	\$102,005.83	\$0.00	\$0.00	\$0.00	\$0.00	\$0.00	\$0.00	\$0.00	\$0.00	\$0.00	\$0.00	\$0.00	\$0.00	\$0.00	\$102,005.83
2560 Fibras sintéticas, hules, plásticos y derivad	\$11,600.00	\$0.00	\$0.00	\$0.00	\$0.00	\$0.00	\$0.00	\$0.00	\$0.00	\$0.00	\$0.00	\$0.00	\$0.00	\$0.00	\$11,600.00
2561 Fibras sintéticas, hules, plásticos y derivad	\$11,600.00	\$0.00	\$0.00	\$0.00	\$0.00	\$0.00	\$0.00	\$0.00	\$0.00	\$0.00	\$0.00	\$0.00	\$0.00	\$0.00	\$11,600.00
2590 Otros productos químicos	\$6,529.00	\$0.00	\$0.00	\$0.00	\$0.00	\$0.00	\$0.00	\$0.00	\$0.00	\$0.00	\$0.00	\$0.00	\$0.00	\$0.00	\$6,529.00
2591 Otros productos químicos	\$6,529.00	\$0.00	\$0.00	\$0.00	\$0.00	\$0.00	\$0.00	\$0.00	\$0.00	\$0.00	\$0.00	\$0.00	\$0.00	\$0.00	\$6,529.00
2600 COMBUSTIBLES, LUBRICANTES Y ADITI	\$1,165,579.00	\$187,999.36	\$0.00	\$0.00	\$0.00	\$0.00	\$0.00	\$0.00	\$0.00	\$0.00	\$0.00	\$0.00	\$0.00	\$187,999.36	\$977,579.64
2610 Combustibles, lubricantes y aditivos	\$1,165,579.00	\$187,999.36	\$0.00	\$0.00	\$0.00	\$0.00	\$0.00	\$0.00	\$0.00	\$0.00	\$0.00	\$0.00	\$0.00	\$187,999.36	\$977,579.64
2611 Combustibles, lubricantes y aditivos	\$1,153,400.00	\$187,999.36	\$0.00	\$0.00	\$0.00	\$0.00	\$0.00	\$0.00	\$0.00	\$0.00	\$0.00	\$0.00	\$0.00	\$187,999.36	\$965,400.64
2612 Lubricantes y aditivos	\$12,179.00	\$0.00	\$0.00	\$0.00	\$0.00	\$0.00	\$0.00	\$0.00	\$0.00	\$0.00	\$0.00	\$0.00	\$0.00	\$0.00	\$12,179.00
2700 VESTUARIO, BLANCOS, PRENDAS DE PI	\$790,999.62	\$68,343.72	\$84,052.97	\$0.00	\$0.00	\$0.00	\$0.00	\$0.00	\$0.00	\$0.00	\$0.00	\$0.00	\$0.00	\$162,396.69	\$628,602.93
2710 Vestuario y uniformes	\$361,520.92	\$68,343.72	\$68,550.20	\$0.00	\$0.00	\$0.00	\$0.00	\$0.00	\$0.00	\$0.00	\$0.00	\$0.00	\$0.00	\$136,893.92	\$224,627.00
2711 Vestuario y uniformes	\$361,520.92	\$68,343.72	\$68,550.20	\$0.00	\$0.00	\$0.00	\$0.00	\$0.00	\$0.00	\$0.00	\$0.00	\$0.00	\$0.00	\$136,893.92	\$224,627.00
2720 Prendas de seguridad y protección person	\$217,413.70	\$0.00	\$15,502.77	\$0.00	\$0.00	\$0.00	\$0.00	\$0.00	\$0.00	\$0.00	\$0.00	\$0.00	\$0.00	\$15,502.77	\$201,910.93
2721 Prendas de seguridad y protección person	\$217,413.70	\$0.00	\$15,502.77	\$0.00	\$0.00	\$0.00	\$0.00	\$0.00	\$0.00	\$0.00	\$0.00	\$0.00	\$0.00	\$15,502.77	\$201,910.93
2730 Artículos deportivos	\$207,315.00	\$0.00	\$0.00	\$0.00	\$0.00	\$0.00	\$0.00	\$0.00	\$0.00	\$0.00	\$0.00	\$0.00	\$0.00	\$0.00	\$207,315.00
2731 Artículos deportivos	\$207,315.00	\$0.00	\$0.00	\$0.00	\$0.00	\$0.00	\$0.00	\$0.00	\$0.00	\$0.00	\$0.00	\$0.00	\$0.00	\$0.00	\$207,315.00
2740 Productos textiles	\$3,750.00	\$0.00	\$0.00	\$0.00	\$0.00	\$0.00	\$0.00	\$0.00	\$0.00	\$0.00	\$0.00	\$0.00	\$0.00	\$0.00	\$3,750.00
2741 Productos textiles	\$3,750.00	\$0.00	\$0.00	\$0.00	\$0.00	\$0.00	\$0.00	\$0.00	\$0.00	\$0.00	\$0.00	\$0.00	\$0.00	\$0.00	\$3,750.00
2750 Blancos y otros productos textiles, exceptic	\$1,000.00	\$0.00	\$0.00	\$0.00	\$0.00	\$0.00	\$0.00	\$0.00	\$0.00	\$0.00	\$0.00	\$0.00	\$0.00	\$0.00	\$1,000.00
2751 Blancos y otros productos textiles, exceptic	\$1,000.00	\$0.00	\$0.00	\$0.00	\$0.00	\$0.00	\$0.00	\$0.00	\$0.00	\$0.00	\$0.00	\$0.00	\$0.00	\$0.00	\$1,000.00
2900 HERRAMIENTAS, REFACCIONES Y ACCE	\$2,235,075.64	\$0.00	\$35,414.52	\$0.00	\$0.00	\$0.00	\$0.00	\$0.00	\$0.00	\$0.00	\$0.00	\$0.00	\$0.00	\$35,414.52	\$2,200,661.12
2910 Herramientas menores	\$246,319.00	\$0.00	\$235.00	\$0.00	\$0.00	\$0.00	\$0.00	\$0.00	\$0.00	\$0.00	\$0.00	\$0.00	\$0.00	\$235.00	\$246,084.00
2911 Herramientas menores	\$246,319.00	\$0.00	\$235.00	\$0.00	\$0.00	\$0.00	\$0.00	\$0.00	\$0.00	\$0.00	\$0.00	\$0.00	\$0.00	\$235.00	\$246,084.00
2920 Refacciones y accesorios menores de edif	\$165,353.00	\$0.00	\$221.64	\$0.00	\$0.00	\$0.00	\$0.00	\$0.00	\$0.00	\$0.00	\$0.00	\$0.00	\$0.00	\$221.64	\$165,131.36
2921 Refacciones y accesorios menores de edif	\$165,353.00	\$0.00	\$221.64	\$0.00	\$0.00	\$0.00	\$0.00	\$0.00	\$0.00	\$0.00	\$0.00	\$0.00	\$0.00	\$221.64	\$165,131.36
2930 Refacciones y accesorios menores de mot	\$63,319.00	\$0.00	\$3,674.01	\$0.00	\$0.00	\$0.00	\$0.00	\$0.00	\$0.00	\$0.00	\$0.00	\$0.00	\$0.00	\$3,674.01	\$59,644.99
2931 Refacciones y accesorios menores de mot	\$63,319.00	\$0.00	\$3,674.01	\$0.00	\$0.00	\$0.00	\$0.00	\$0.00	\$0.00	\$0.00	\$0.00	\$0.00	\$0.00	\$3,674.01	\$59,644.99
2940 Refacciones y accesorios menores de equ	\$864,244.00	\$0.00	\$19,813.35	\$0.00	\$0.00	\$0.00	\$0.00	\$0.00	\$0.00	\$0.00	\$0.00	\$0.00	\$0.00	\$19,813.35	\$844,430.65
2941 Refacciones y accesorios menores de equ	\$864,244.00	\$0.00	\$19,813.35	\$0.00	\$0.00	\$0.00	\$0.00	\$0.00	\$0.00	\$0.00	\$0.00	\$0.00	\$0.00	\$19,813.35	\$844,430.65
2950 Refacciones y accesorios menores de equ	\$395,124.00	\$0.00	\$0.00	\$0.00	\$0.00	\$0.00	\$0.00	\$0.00	\$0.00	\$0.00	\$0.00	\$0.00	\$0.00	\$0.00	\$395,124.00



Objeto del Gasto	Presupuesto Vigente	Ene	Feb	Mar	Abr	May	Jun	Jul	Ago	Sep	Oct	Nov	Dic	Total	Diferencia (Vigente - Total)
2951 Refacciones y accesorios menores de equ	\$395,124.00	\$0.00	\$0.00	\$0.00	\$0.00	\$0.00	\$0.00	\$0.00	\$0.00	\$0.00	\$0.00	\$0.00	\$0.00	\$0.00	\$395,124.00
2960 Refacciones y accesorios menores de equ	\$77,415.64	\$0.00	\$9,513.25	\$0.00	\$0.00	\$0.00	\$0.00	\$0.00	\$0.00	\$0.00	\$0.00	\$0.00	\$0.00	\$9,513.25	\$67,902.39
2961 Refacciones y accesorios menores de equ	\$60,613.64	\$0.00	\$9,513.25	\$0.00	\$0.00	\$0.00	\$0.00	\$0.00	\$0.00	\$0.00	\$0.00	\$0.00	\$0.00	\$9,513.25	\$51,100.39
2962 Llantas para equipo de transporte	\$16,802.00	\$0.00	\$0.00	\$0.00	\$0.00	\$0.00	\$0.00	\$0.00	\$0.00	\$0.00	\$0.00	\$0.00	\$0.00	\$0.00	\$16,802.00
2980 Refacciones y accesorios menores de mar	\$14,343.30	\$0.00	\$1,502.20	\$0.00	\$0.00	\$0.00	\$0.00	\$0.00	\$0.00	\$0.00	\$0.00	\$0.00	\$0.00	\$1,502.20	\$12,841.10
2981 Refacciones y accesorios menores de mar	\$14,343.30	\$0.00	\$1,502.20	\$0.00	\$0.00	\$0.00	\$0.00	\$0.00	\$0.00	\$0.00	\$0.00	\$0.00	\$0.00	\$1,502.20	\$12,841.10
2990 Refacciones y accesorios menores otros b	\$409,957.70	\$0.00	\$455.07	\$0.00	\$0.00	\$0.00	\$0.00	\$0.00	\$0.00	\$0.00	\$0.00	\$0.00	\$0.00	\$455.07	\$409,502.63
2991 Refacciones y accesorios menores otros b	\$409,957.70	\$0.00	\$455.07	\$0.00	\$0.00	\$0.00	\$0.00	\$0.00	\$0.00	\$0.00	\$0.00	\$0.00	\$0.00	\$455.07	\$409,502.63
3000 SERVICIOS GENERALES	\$69,016,526.20	\$1,014,330.71	\$3,446,573.24	\$0.00	\$0.00	\$0.00	\$0.00	\$0.00	\$0.00	\$0.00	\$0.00	\$0.00	\$0.00	\$4,460,903.95	\$64,555,622.25
3100 SERVICIOS BASICOS	\$1,620,293.59	\$22,483.99	\$106,235.97	\$0.00	\$0.00	\$0.00	\$0.00	\$0.00	\$0.00	\$0.00	\$0.00	\$0.00	\$0.00	\$128,719.96	\$1,491,573.63
3120 Gas	\$4,000.00	\$0.00	\$0.00	\$0.00	\$0.00	\$0.00	\$0.00	\$0.00	\$0.00	\$0.00	\$0.00	\$0.00	\$0.00	\$0.00	\$4,000.00
3121 Gas	\$4,000.00	\$0.00	\$0.00	\$0.00	\$0.00	\$0.00	\$0.00	\$0.00	\$0.00	\$0.00	\$0.00	\$0.00	\$0.00	\$0.00	\$4,000.00
3130 Agua	\$669,536.59	\$22,483.99	\$53,875.65	\$0.00	\$0.00	\$0.00	\$0.00	\$0.00	\$0.00	\$0.00	\$0.00	\$0.00	\$0.00	\$76,359.64	\$793,176.95
3131 Agua	\$669,536.59	\$22,483.99	\$53,875.65	\$0.00	\$0.00	\$0.00	\$0.00	\$0.00	\$0.00	\$0.00	\$0.00	\$0.00	\$0.00	\$76,359.64	\$793,176.95
3140 Telefonía tradicional	\$599,811.00	\$0.00	\$49,505.51	\$0.00	\$0.00	\$0.00	\$0.00	\$0.00	\$0.00	\$0.00	\$0.00	\$0.00	\$0.00	\$49,505.51	\$550,305.49
3141 Telefonía tradicional	\$599,811.00	\$0.00	\$49,505.51	\$0.00	\$0.00	\$0.00	\$0.00	\$0.00	\$0.00	\$0.00	\$0.00	\$0.00	\$0.00	\$49,505.51	\$550,305.49
3160 Servicios de telecomunicaciones y satélite:	\$12,000.00	\$0.00	\$0.00	\$0.00	\$0.00	\$0.00	\$0.00	\$0.00	\$0.00	\$0.00	\$0.00	\$0.00	\$0.00	\$0.00	\$12,000.00
3161 Servicios de telecomunicaciones y satélite:	\$12,000.00	\$0.00	\$0.00	\$0.00	\$0.00	\$0.00	\$0.00	\$0.00	\$0.00	\$0.00	\$0.00	\$0.00	\$0.00	\$0.00	\$12,000.00
3170 Servicios de acceso de Internet, redes y pr	\$96,389.00	\$0.00	\$0.00	\$0.00	\$0.00	\$0.00	\$0.00	\$0.00	\$0.00	\$0.00	\$0.00	\$0.00	\$0.00	\$0.00	\$96,389.00
3171 Servicios de acceso de Internet, redes y pr	\$96,389.00	\$0.00	\$0.00	\$0.00	\$0.00	\$0.00	\$0.00	\$0.00	\$0.00	\$0.00	\$0.00	\$0.00	\$0.00	\$0.00	\$96,389.00
3180 Servicios postales y telegráficos	\$38,557.00	\$0.00	\$2,854.81	\$0.00	\$0.00	\$0.00	\$0.00	\$0.00	\$0.00	\$0.00	\$0.00	\$0.00	\$0.00	\$2,854.81	\$35,702.19
3181 Servicios postales y telegráficos	\$38,557.00	\$0.00	\$2,854.81	\$0.00	\$0.00	\$0.00	\$0.00	\$0.00	\$0.00	\$0.00	\$0.00	\$0.00	\$0.00	\$2,854.81	\$35,702.19
3200 SERVICIOS DE ARRENDAMIENTO	\$7,404,404.92	\$413,212.58	\$439,200.11	\$0.00	\$0.00	\$0.00	\$0.00	\$0.00	\$0.00	\$0.00	\$0.00	\$0.00	\$0.00	\$852,412.69	\$6,551,992.23
3220 Arrendamiento de edificios	\$142,541.00	\$0.00	\$0.00	\$0.00	\$0.00	\$0.00	\$0.00	\$0.00	\$0.00	\$0.00	\$0.00	\$0.00	\$0.00	\$0.00	\$142,541.00
3221 Arrendamiento de edificios	\$142,541.00	\$0.00	\$0.00	\$0.00	\$0.00	\$0.00	\$0.00	\$0.00	\$0.00	\$0.00	\$0.00	\$0.00	\$0.00	\$0.00	\$142,541.00
3230 Arrendamiento de mobiliario y equipo de a	\$2,843,911.71	\$236,811.38	\$171,483.86	\$0.00	\$0.00	\$0.00	\$0.00	\$0.00	\$0.00	\$0.00	\$0.00	\$0.00	\$0.00	\$408,295.24	\$2,435,616.47
3231 Arrendamiento de mobiliario y equipo de a	\$2,843,911.71	\$236,811.38	\$171,483.86	\$0.00	\$0.00	\$0.00	\$0.00	\$0.00	\$0.00	\$0.00	\$0.00	\$0.00	\$0.00	\$408,295.24	\$2,435,616.47
3232 Arrendamiento de equipos y bienes de tec	\$79,996.00	\$0.00	\$0.00	\$0.00	\$0.00	\$0.00	\$0.00	\$0.00	\$0.00	\$0.00	\$0.00	\$0.00	\$0.00	\$0.00	\$79,996.00
3240 Arrendamiento de equipo e instrumental m	\$7,000.00	\$0.00	\$0.00	\$0.00	\$0.00	\$0.00	\$0.00	\$0.00	\$0.00	\$0.00	\$0.00	\$0.00	\$0.00	\$0.00	\$7,000.00
3241 Arrendamiento de equipo e instrumental m	\$7,000.00	\$0.00	\$0.00	\$0.00	\$0.00	\$0.00	\$0.00	\$0.00	\$0.00	\$0.00	\$0.00	\$0.00	\$0.00	\$0.00	\$7,000.00
3250 Arrendamiento de equipo de transporte	\$695,788.00	\$0.00	\$32,804.00	\$0.00	\$0.00	\$0.00	\$0.00	\$0.00	\$0.00	\$0.00	\$0.00	\$0.00	\$0.00	\$32,804.00	\$662,984.00
3251 Arrendamiento de equipo de transporte	\$695,788.00	\$0.00	\$32,804.00	\$0.00	\$0.00	\$0.00	\$0.00	\$0.00	\$0.00	\$0.00	\$0.00	\$0.00	\$0.00	\$32,804.00	\$662,984.00
3270 Arrendamiento de activos intangibles	\$3,285,857.21	\$0.00	\$234,912.25	\$0.00	\$0.00	\$0.00	\$0.00	\$0.00	\$0.00	\$0.00	\$0.00	\$0.00	\$0.00	\$234,912.25	\$3,050,944.96
3271 Arrendamiento de activos intangibles	\$661,973.00	\$0.00	\$89,942.31	\$0.00	\$0.00	\$0.00	\$0.00	\$0.00	\$0.00	\$0.00	\$0.00	\$0.00	\$0.00	\$89,942.31	\$572,030.69
3272 Arrendamiento de licencias de programas	\$2,623,884.21	\$0.00	\$144,969.94	\$0.00	\$0.00	\$0.00	\$0.00	\$0.00	\$0.00	\$0.00	\$0.00	\$0.00	\$0.00	\$144,969.94	\$2,478,914.27
3290 Otros arrendamientos	\$429,307.00	\$176,401.20	\$0.00	\$0.00	\$0.00	\$0.00	\$0.00	\$0.00	\$0.00	\$0.00	\$0.00	\$0.00	\$0.00	\$176,401.20	\$252,905.80
3291 Otros arrendamientos	\$429,307.00	\$176,401.20	\$0.00	\$0.00	\$0.00	\$0.00	\$0.00	\$0.00	\$0.00	\$0.00	\$0.00	\$0.00	\$0.00	\$176,401.20	\$252,905.80
3300 SERVICIOS PROFESIONALES, CIENTIFIC	\$39,649,958.21	\$440,151.11	\$1,634,938.37	\$0.00	\$0.00	\$0.00	\$0.00	\$0.00	\$0.00	\$0.00	\$0.00	\$0.00	\$0.00	\$2,075,089.48	\$37,574,868.73
3310 Servicios legales, de contabilidad, auditori:	\$772,048.00	\$0.00	\$75,980.00	\$0.00	\$0.00	\$0.00	\$0.00	\$0.00	\$0.00	\$0.00	\$0.00	\$0.00	\$0.00	\$75,980.00	\$696,068.00
3311 Servicios legales, de contabilidad, auditori:	\$772,048.00	\$0.00	\$75,980.00	\$0.00	\$0.00	\$0.00	\$0.00	\$0.00	\$0.00	\$0.00	\$0.00	\$0.00	\$0.00	\$75,980.00	\$696,068.00



Objeto del Gasto	Presupuesto Vigente	Ene	Feb	Mar	Abr	May	Jun	Jul	Ago	Sep	Oct	Nov	Dic	Total	Diferencia (Vigentes - Total)
3320 Servicios de diseño, arquitectura, ingeniería	\$348,000.00	\$0.00	\$348,000.00	\$0.00	\$0.00	\$0.00	\$0.00	\$0.00	\$0.00	\$0.00	\$0.00	\$0.00	\$0.00	\$348,000.00	\$0.00
3321 Servicios de diseño, arquitectura, ingeniería	\$348,000.00	\$0.00	\$348,000.00	\$0.00	\$0.00	\$0.00	\$0.00	\$0.00	\$0.00	\$0.00	\$0.00	\$0.00	\$0.00	\$348,000.00	\$0.00
3340 Servicios de capacitación	\$442,594.00	\$0.00	\$0.00	\$0.00	\$0.00	\$0.00	\$0.00	\$0.00	\$0.00	\$0.00	\$0.00	\$0.00	\$0.00	\$0.00	\$442,594.00
3341 Servicios de capacitación	\$442,594.00	\$0.00	\$0.00	\$0.00	\$0.00	\$0.00	\$0.00	\$0.00	\$0.00	\$0.00	\$0.00	\$0.00	\$0.00	\$0.00	\$442,594.00
3360 Servicios de apoyo administrativo, traducción	\$1,182,736.38	\$0.00	\$34,528.00	\$0.00	\$0.00	\$0.00	\$0.00	\$0.00	\$0.00	\$0.00	\$0.00	\$0.00	\$0.00	\$34,528.00	\$1,148,208.38
3361 Servicios de apoyo administrativo, fotocopias	\$14,357.00	\$0.00	\$2,832.00	\$0.00	\$0.00	\$0.00	\$0.00	\$0.00	\$0.00	\$0.00	\$0.00	\$0.00	\$0.00	\$2,832.00	\$11,525.00
3362 Servicios externos de traducción y transcripción	\$15,000.00	\$0.00	\$0.00	\$0.00	\$0.00	\$0.00	\$0.00	\$0.00	\$0.00	\$0.00	\$0.00	\$0.00	\$0.00	\$0.00	\$15,000.00
3363 Servicios de elaboración e impresión de documentos	\$1,153,379.38	\$0.00	\$31,696.00	\$0.00	\$0.00	\$0.00	\$0.00	\$0.00	\$0.00	\$0.00	\$0.00	\$0.00	\$0.00	\$31,696.00	\$1,121,683.38
3380 Servicios de vigilancia	\$5,351,160.00	\$0.00	\$414,444.96	\$0.00	\$0.00	\$0.00	\$0.00	\$0.00	\$0.00	\$0.00	\$0.00	\$0.00	\$0.00	\$414,444.96	\$4,936,715.04
3381 Servicios de vigilancia	\$5,351,160.00	\$0.00	\$414,444.96	\$0.00	\$0.00	\$0.00	\$0.00	\$0.00	\$0.00	\$0.00	\$0.00	\$0.00	\$0.00	\$414,444.96	\$4,936,715.04
3390 Servicios profesionales, científicos y técnicos	\$31,553,419.83	\$440,151.11	\$761,985.41	\$0.00	\$0.00	\$0.00	\$0.00	\$0.00	\$0.00	\$0.00	\$0.00	\$0.00	\$0.00	\$1,202,136.52	\$30,351,283.31
3391 Servicios profesionales, científicos y técnicos	\$31,553,419.83	\$440,151.11	\$761,985.41	\$0.00	\$0.00	\$0.00	\$0.00	\$0.00	\$0.00	\$0.00	\$0.00	\$0.00	\$0.00	\$1,202,136.52	\$30,351,283.31
3400 SERVICIOS FINANCIEROS, BANCARIOS, COMISIONES FINANCIERAS Y BANCARIOS	\$1,979,871.40	\$81,387.07	\$21,560.52	\$0.00	\$0.00	\$0.00	\$0.00	\$0.00	\$0.00	\$0.00	\$0.00	\$0.00	\$0.00	\$102,927.59	\$1,877,043.81
3410 Servicios financieros y bancarios	\$156,254.00	\$76,719.82	\$16,936.96	\$0.00	\$0.00	\$0.00	\$0.00	\$0.00	\$0.00	\$0.00	\$0.00	\$0.00	\$0.00	\$93,656.78	\$82,597.22
3411 Servicios financieros y bancarios	\$156,254.00	\$76,719.82	\$16,936.96	\$0.00	\$0.00	\$0.00	\$0.00	\$0.00	\$0.00	\$0.00	\$0.00	\$0.00	\$0.00	\$93,656.78	\$82,597.22
3450 Seguro de bienes patrimoniales	\$1,737,159.00	\$0.00	\$0.00	\$0.00	\$0.00	\$0.00	\$0.00	\$0.00	\$0.00	\$0.00	\$0.00	\$0.00	\$0.00	\$0.00	\$1,737,159.00
3451 Seguro de bienes patrimoniales	\$1,737,159.00	\$0.00	\$0.00	\$0.00	\$0.00	\$0.00	\$0.00	\$0.00	\$0.00	\$0.00	\$0.00	\$0.00	\$0.00	\$0.00	\$1,737,159.00
3470 Fletes y maniobras	\$30,789.00	\$0.00	\$0.00	\$0.00	\$0.00	\$0.00	\$0.00	\$0.00	\$0.00	\$0.00	\$0.00	\$0.00	\$0.00	\$0.00	\$30,789.00
3471 Fletes y maniobras	\$30,789.00	\$0.00	\$0.00	\$0.00	\$0.00	\$0.00	\$0.00	\$0.00	\$0.00	\$0.00	\$0.00	\$0.00	\$0.00	\$0.00	\$30,789.00
3480 Comisiones por ventas	\$55,769.40	\$4,647.25	\$4,623.56	\$0.00	\$0.00	\$0.00	\$0.00	\$0.00	\$0.00	\$0.00	\$0.00	\$0.00	\$0.00	\$9,270.81	\$46,498.59
3481 Comisiones por ventas	\$55,769.40	\$4,647.25	\$4,623.56	\$0.00	\$0.00	\$0.00	\$0.00	\$0.00	\$0.00	\$0.00	\$0.00	\$0.00	\$0.00	\$9,270.81	\$46,498.59
3500 SERVICIOS DE INSTALACIÓN, REPARACIÓN Y MANTENIMIENTO	\$6,998,163.22	\$1,218.00	\$538,249.99	\$0.00	\$0.00	\$0.00	\$0.00	\$0.00	\$0.00	\$0.00	\$0.00	\$0.00	\$0.00	\$539,467.99	\$6,458,695.23
3510 Conservación y mantenimiento menor de bienes patrimoniales	\$484,273.13	\$0.00	\$0.00	\$0.00	\$0.00	\$0.00	\$0.00	\$0.00	\$0.00	\$0.00	\$0.00	\$0.00	\$0.00	\$0.00	\$484,273.13
3511 Conservación y mantenimiento menor de bienes patrimoniales	\$484,273.13	\$0.00	\$0.00	\$0.00	\$0.00	\$0.00	\$0.00	\$0.00	\$0.00	\$0.00	\$0.00	\$0.00	\$0.00	\$0.00	\$484,273.13
3520 Instalación, reparación y mantenimiento de bienes patrimoniales	\$56,000.00	\$0.00	\$0.00	\$0.00	\$0.00	\$0.00	\$0.00	\$0.00	\$0.00	\$0.00	\$0.00	\$0.00	\$0.00	\$0.00	\$56,000.00
3521 Instalación, reparación y mantenimiento de bienes patrimoniales	\$56,000.00	\$0.00	\$0.00	\$0.00	\$0.00	\$0.00	\$0.00	\$0.00	\$0.00	\$0.00	\$0.00	\$0.00	\$0.00	\$0.00	\$56,000.00
3530 Instalación, reparación y mantenimiento de bienes patrimoniales	\$131,799.00	\$0.00	\$0.00	\$0.00	\$0.00	\$0.00	\$0.00	\$0.00	\$0.00	\$0.00	\$0.00	\$0.00	\$0.00	\$0.00	\$131,799.00
3531 Instalación, reparación y mantenimiento de bienes patrimoniales	\$131,799.00	\$0.00	\$0.00	\$0.00	\$0.00	\$0.00	\$0.00	\$0.00	\$0.00	\$0.00	\$0.00	\$0.00	\$0.00	\$0.00	\$131,799.00
3540 Instalación, reparación y mantenimiento de bienes patrimoniales	\$9,366.00	\$0.00	\$0.00	\$0.00	\$0.00	\$0.00	\$0.00	\$0.00	\$0.00	\$0.00	\$0.00	\$0.00	\$0.00	\$0.00	\$9,366.00
3541 Instalación, reparación y mantenimiento de bienes patrimoniales	\$9,366.00	\$0.00	\$0.00	\$0.00	\$0.00	\$0.00	\$0.00	\$0.00	\$0.00	\$0.00	\$0.00	\$0.00	\$0.00	\$0.00	\$9,366.00
3550 Reparación y mantenimiento de equipo de bienes patrimoniales	\$76,786.36	\$0.00	\$4,873.43	\$0.00	\$0.00	\$0.00	\$0.00	\$0.00	\$0.00	\$0.00	\$0.00	\$0.00	\$0.00	\$4,873.43	\$71,912.93
3551 Reparación y mantenimiento de equipo de bienes patrimoniales	\$76,786.36	\$0.00	\$4,873.43	\$0.00	\$0.00	\$0.00	\$0.00	\$0.00	\$0.00	\$0.00	\$0.00	\$0.00	\$0.00	\$4,873.43	\$71,912.93
3570 Instalación, reparación y mantenimiento de bienes patrimoniales	\$1,357,369.10	\$0.00	\$131,035.76	\$0.00	\$0.00	\$0.00	\$0.00	\$0.00	\$0.00	\$0.00	\$0.00	\$0.00	\$0.00	\$131,035.76	\$1,226,333.34
3571 Instalación, reparación y mantenimiento de bienes patrimoniales	\$1,357,369.10	\$0.00	\$131,035.76	\$0.00	\$0.00	\$0.00	\$0.00	\$0.00	\$0.00	\$0.00	\$0.00	\$0.00	\$0.00	\$131,035.76	\$1,226,333.34
3580 Servicios de limpieza y manejo de desechos	\$4,472,962.63	\$1,218.00	\$371,252.80	\$0.00	\$0.00	\$0.00	\$0.00	\$0.00	\$0.00	\$0.00	\$0.00	\$0.00	\$0.00	\$372,470.80	\$4,100,491.83
3581 Servicios de limpieza y manejo de desechos	\$4,472,962.63	\$1,218.00	\$371,252.80	\$0.00	\$0.00	\$0.00	\$0.00	\$0.00	\$0.00	\$0.00	\$0.00	\$0.00	\$0.00	\$372,470.80	\$4,100,491.83
3590 Servicios de jardinería y fumigación	\$409,607.00	\$0.00	\$31,088.00	\$0.00	\$0.00	\$0.00	\$0.00	\$0.00	\$0.00	\$0.00	\$0.00	\$0.00	\$0.00	\$31,088.00	\$378,519.00
3591 Servicios de jardinería y fumigación	\$409,607.00	\$0.00	\$31,088.00	\$0.00	\$0.00	\$0.00	\$0.00	\$0.00	\$0.00	\$0.00	\$0.00	\$0.00	\$0.00	\$31,088.00	\$378,519.00
3600 SERVICIOS DE COMUNICACIÓN SOCIAL	\$1,415,038.89	\$0.00	\$263,177.12	\$0.00	\$0.00	\$0.00	\$0.00	\$0.00	\$0.00	\$0.00	\$0.00	\$0.00	\$0.00	\$263,177.12	\$1,151,861.77
3610 Difusión por radio, televisión y otros medios	\$131,541.07	\$0.00	\$0.00	\$0.00	\$0.00	\$0.00	\$0.00	\$0.00	\$0.00	\$0.00	\$0.00	\$0.00	\$0.00	\$0.00	\$131,541.07

Universidad del Caribe
Quintana Roo
Analitico Mensual de Egresos Pagados por Capitulo del Gasto al 29/feb./2024
(Cifras en pesos y centavos)

Objeto del Gasto	Presupuesto Vigente	Ene	Feb	Mar	Abr	May	Jun	Jul	Ago	Sep	Oct	Nov	Dic	Total	Diferencia (Vigente - Total)
3613	Difusión de programas y actividades guber	\$131,541.07	\$0.00	\$0.00	\$0.00	\$0.00	\$0.00	\$0.00	\$0.00	\$0.00	\$0.00	\$0.00	\$0.00	\$0.00	\$131,541.07
3620	Difusión por radio, televisión y otros medio	\$536,238.00	\$0.00	\$29,976.04	\$0.00	\$0.00	\$0.00	\$0.00	\$0.00	\$0.00	\$0.00	\$0.00	\$0.00	\$29,976.04	\$506,261.96
3621	Difusión por radio, televisión y otros medio	\$129,000.00	\$0.00	\$0.00	\$0.00	\$0.00	\$0.00	\$0.00	\$0.00	\$0.00	\$0.00	\$0.00	\$0.00	\$0.00	\$129,000.00
3622	Artículos promocionales	\$407,238.00	\$0.00	\$29,976.04	\$0.00	\$0.00	\$0.00	\$0.00	\$0.00	\$0.00	\$0.00	\$0.00	\$0.00	\$29,976.04	\$377,261.96
3630	Servicios de creatividad, preproducción y f	\$6,000.00	\$0.00	\$0.00	\$0.00	\$0.00	\$0.00	\$0.00	\$0.00	\$0.00	\$0.00	\$0.00	\$0.00	\$0.00	\$6,000.00
3631	Servicios de creatividad, preproducción y f	\$6,000.00	\$0.00	\$0.00	\$0.00	\$0.00	\$0.00	\$0.00	\$0.00	\$0.00	\$0.00	\$0.00	\$0.00	\$0.00	\$6,000.00
3640	Servicios de revelado de fotografías	\$36,839.82	\$0.00	\$36,447.08	\$0.00	\$0.00	\$0.00	\$0.00	\$0.00	\$0.00	\$0.00	\$0.00	\$0.00	\$36,447.08	\$392.74
3641	Servicios de revelado de fotografías	\$36,839.82	\$0.00	\$36,447.08	\$0.00	\$0.00	\$0.00	\$0.00	\$0.00	\$0.00	\$0.00	\$0.00	\$0.00	\$36,447.08	\$392.74
3650	Servicios de la industria filmica, del sonido	\$252,000.00	\$0.00	\$116,000.00	\$0.00	\$0.00	\$0.00	\$0.00	\$0.00	\$0.00	\$0.00	\$0.00	\$0.00	\$116,000.00	\$136,000.00
3651	Servicios de la industria filmica, del sonido	\$252,000.00	\$0.00	\$116,000.00	\$0.00	\$0.00	\$0.00	\$0.00	\$0.00	\$0.00	\$0.00	\$0.00	\$0.00	\$116,000.00	\$136,000.00
3660	Servicio de creación y difusión de contenic	\$379,820.00	\$0.00	\$74,704.00	\$0.00	\$0.00	\$0.00	\$0.00	\$0.00	\$0.00	\$0.00	\$0.00	\$0.00	\$74,704.00	\$305,116.00
3661	Servicio de creación y difusión de contenic	\$379,820.00	\$0.00	\$74,704.00	\$0.00	\$0.00	\$0.00	\$0.00	\$0.00	\$0.00	\$0.00	\$0.00	\$0.00	\$74,704.00	\$305,116.00
3690	Otros servicios de información	\$72,600.00	\$0.00	\$6,050.00	\$0.00	\$0.00	\$0.00	\$0.00	\$0.00	\$0.00	\$0.00	\$0.00	\$0.00	\$6,050.00	\$66,550.00
3691	Otros servicios de información	\$72,600.00	\$0.00	\$6,050.00	\$0.00	\$0.00	\$0.00	\$0.00	\$0.00	\$0.00	\$0.00	\$0.00	\$0.00	\$6,050.00	\$66,550.00
3700	SERVICIOS DE TRASLADOS Y VIÁTICOS	\$1,967,177.13	\$37,514.96	\$105,603.16	\$0.00	\$0.00	\$0.00	\$0.00	\$0.00	\$0.00	\$0.00	\$0.00	\$0.00	\$143,118.12	\$1,824,059.01
3710	Pasajes aéreos	\$636,859.48	\$9,328.00	\$26,096.47	\$0.00	\$0.00	\$0.00	\$0.00	\$0.00	\$0.00	\$0.00	\$0.00	\$0.00	\$37,424.47	\$599,435.01
3711	Pasajes aéreos	\$503,859.48	\$9,328.00	\$26,096.47	\$0.00	\$0.00	\$0.00	\$0.00	\$0.00	\$0.00	\$0.00	\$0.00	\$0.00	\$37,424.47	\$466,435.01
3712	Pasajes aéreos internacionales	\$133,000.00	\$0.00	\$0.00	\$0.00	\$0.00	\$0.00	\$0.00	\$0.00	\$0.00	\$0.00	\$0.00	\$0.00	\$0.00	\$133,000.00
3720	Pasajes terrestres	\$133,397.08	\$1,000.00	\$9,796.00	\$0.00	\$0.00	\$0.00	\$0.00	\$0.00	\$0.00	\$0.00	\$0.00	\$0.00	\$10,796.00	\$122,601.08
3721	Pasajes terrestres	\$118,397.08	\$1,000.00	\$9,796.00	\$0.00	\$0.00	\$0.00	\$0.00	\$0.00	\$0.00	\$0.00	\$0.00	\$0.00	\$10,796.00	\$107,601.08
3722	Pasajes terrestres internacionales	\$15,000.00	\$0.00	\$0.00	\$0.00	\$0.00	\$0.00	\$0.00	\$0.00	\$0.00	\$0.00	\$0.00	\$0.00	\$0.00	\$15,000.00
3730	Pasajes marítimos, lacustres y fluviales	\$2,592.00	\$0.00	\$0.00	\$0.00	\$0.00	\$0.00	\$0.00	\$0.00	\$0.00	\$0.00	\$0.00	\$0.00	\$0.00	\$2,592.00
3731	Pasajes marítimos, lacustres y fluviales	\$2,592.00	\$0.00	\$0.00	\$0.00	\$0.00	\$0.00	\$0.00	\$0.00	\$0.00	\$0.00	\$0.00	\$0.00	\$0.00	\$2,592.00
3750	Viáticos en el país	\$1,012,968.57	\$27,186.96	\$67,710.69	\$0.00	\$0.00	\$0.00	\$0.00	\$0.00	\$0.00	\$0.00	\$0.00	\$0.00	\$94,897.65	\$918,070.92
3751	Viáticos en el país	\$1,012,968.57	\$27,186.96	\$67,710.69	\$0.00	\$0.00	\$0.00	\$0.00	\$0.00	\$0.00	\$0.00	\$0.00	\$0.00	\$94,897.65	\$918,070.92
3760	Viáticos en el extranjero	\$144,810.00	\$0.00	\$0.00	\$0.00	\$0.00	\$0.00	\$0.00	\$0.00	\$0.00	\$0.00	\$0.00	\$0.00	\$0.00	\$144,810.00
3761	Viáticos en el extranjero	\$144,810.00	\$0.00	\$0.00	\$0.00	\$0.00	\$0.00	\$0.00	\$0.00	\$0.00	\$0.00	\$0.00	\$0.00	\$0.00	\$144,810.00
3790	Otros servicios de traslado y hospedaje	\$36,550.00	\$0.00	\$0.00	\$0.00	\$0.00	\$0.00	\$0.00	\$0.00	\$0.00	\$0.00	\$0.00	\$0.00	\$0.00	\$36,550.00
3791	Otros servicios de traslado y hospedaje	\$36,550.00	\$0.00	\$0.00	\$0.00	\$0.00	\$0.00	\$0.00	\$0.00	\$0.00	\$0.00	\$0.00	\$0.00	\$0.00	\$36,550.00
3800	SERVICIOS OFICIALES	\$1,354,467.00	\$14,790.00	\$14,399.94	\$0.00	\$0.00	\$0.00	\$0.00	\$0.00	\$0.00	\$0.00	\$0.00	\$0.00	\$29,189.94	\$1,325,277.06
3820	Gastos de orden social y cultural	\$1,167,125.00	\$14,790.00	\$0.00	\$0.00	\$0.00	\$0.00	\$0.00	\$0.00	\$0.00	\$0.00	\$0.00	\$0.00	\$14,790.00	\$1,152,335.00
3821	Gastos de orden social y cultural	\$1,167,125.00	\$14,790.00	\$0.00	\$0.00	\$0.00	\$0.00	\$0.00	\$0.00	\$0.00	\$0.00	\$0.00	\$0.00	\$14,790.00	\$1,152,335.00
3830	Congresos y convenciones	\$187,342.00	\$0.00	\$14,399.94	\$0.00	\$0.00	\$0.00	\$0.00	\$0.00	\$0.00	\$0.00	\$0.00	\$0.00	\$14,399.94	\$172,942.06
3831	Congresos y convenciones	\$187,342.00	\$0.00	\$14,399.94	\$0.00	\$0.00	\$0.00	\$0.00	\$0.00	\$0.00	\$0.00	\$0.00	\$0.00	\$14,399.94	\$172,942.06
3900	OTROS SERVICIOS GENERALES	\$6,627,061.84	\$3,593.00	\$323,208.06	\$0.00	\$0.00	\$0.00	\$0.00	\$0.00	\$0.00	\$0.00	\$0.00	\$0.00	\$326,801.06	\$6,300,260.78
3920	Impuestos y derechos	\$401,337.00	\$1,952.00	\$0.00	\$0.00	\$0.00	\$0.00	\$0.00	\$0.00	\$0.00	\$0.00	\$0.00	\$0.00	\$1,952.00	\$399,385.00
3921	Impuestos y derechos	\$401,337.00	\$1,952.00	\$0.00	\$0.00	\$0.00	\$0.00	\$0.00	\$0.00	\$0.00	\$0.00	\$0.00	\$0.00	\$1,952.00	\$399,385.00
3980	Impuesto sobre nóminas y otros que se de	\$3,569,493.59	\$0.00	\$290,418.00	\$0.00	\$0.00	\$0.00	\$0.00	\$0.00	\$0.00	\$0.00	\$0.00	\$0.00	\$290,418.00	\$3,279,075.59
3981	Impuesto sobre nóminas y otros que se de	\$3,569,493.59	\$0.00	\$290,418.00	\$0.00	\$0.00	\$0.00	\$0.00	\$0.00	\$0.00	\$0.00	\$0.00	\$0.00	\$290,418.00	\$3,279,075.59
3990	Otros servicios generales	\$2,656,221.25	\$1,641.00	\$32,790.06	\$0.00	\$0.00	\$0.00	\$0.00	\$0.00	\$0.00	\$0.00	\$0.00	\$0.00	\$34,431.06	\$2,621,790.19



Universidad del Caribe
Quintana Roo

Analitico Mensual de Egresos Pagados por Capitulo del Gasto al 29/feb./2024

Fecha y hora de Impresión | 21/mar./2024 | 12:20 p. m.

Ucr: vpech
Rep: rptAnaliticoPresupuestoEgresos

Objeto del Gasto	Presupuesto Vigente	Ene	Feb	Mar	Abr	May	Jun	Jul	Ago	Sep	Oct	Nov	Dic	Total	Diferencia (Vigentes - Total)
3991 Otros servicios generales	\$2,000.00	\$0.00	\$138.77	\$0.00	\$0.00	\$0.00	\$0.00	\$0.00	\$0.00	\$0.00	\$0.00	\$0.00	\$0.00	\$138.77	\$1,861.23
3992 Transportación por atención a terceros	\$514,973.00	\$0.00	\$9,049.86	\$0.00	\$0.00	\$0.00	\$0.00	\$0.00	\$0.00	\$0.00	\$0.00	\$0.00	\$0.00	\$9,049.86	\$505,923.14
3993 Hospedaje por atención a terceros	\$933,775.50	\$0.00	\$1,706.50	\$0.00	\$0.00	\$0.00	\$0.00	\$0.00	\$0.00	\$0.00	\$0.00	\$0.00	\$0.00	\$1,706.50	\$932,069.00
3994 Alimentación por Atención a Terceros	\$1,205,472.75	\$1,641.00	\$21,894.93	\$0.00	\$0.00	\$0.00	\$0.00	\$0.00	\$0.00	\$0.00	\$0.00	\$0.00	\$0.00	\$23,535.93	\$1,181,936.82
4000 TRANSFERENCIAS, ASIGNACIONES	\$3,927,105.88	\$1,032,548.00	\$146,368.00	\$0.00	\$0.00	\$0.00	\$0.00	\$0.00	\$0.00	\$0.00	\$0.00	\$0.00	\$0.00	\$1,178,916.00	\$2,748,189.88
4400 AYUDAS SOCIALES	\$3,927,105.88	\$1,032,548.00	\$146,368.00	\$0.00	\$0.00	\$0.00	\$0.00	\$0.00	\$0.00	\$0.00	\$0.00	\$0.00	\$0.00	\$1,178,916.00	\$2,748,189.88
4410 Ayudas sociales a personas	\$143,856.00	\$0.00	\$0.00	\$0.00	\$0.00	\$0.00	\$0.00	\$0.00	\$0.00	\$0.00	\$0.00	\$0.00	\$0.00	\$0.00	\$143,856.00
4412 Premios y recompensas a ganadores de c	\$143,856.00	\$0.00	\$0.00	\$0.00	\$0.00	\$0.00	\$0.00	\$0.00	\$0.00	\$0.00	\$0.00	\$0.00	\$0.00	\$0.00	\$143,856.00
4420 Becas y otras ayudas para programas de c	\$3,783,249.88	\$1,032,548.00	\$146,368.00	\$0.00	\$0.00	\$0.00	\$0.00	\$0.00	\$0.00	\$0.00	\$0.00	\$0.00	\$0.00	\$1,178,916.00	\$2,604,333.88
4421 Becas y otras ayudas para programas de c	\$3,783,249.88	\$1,032,548.00	\$146,368.00	\$0.00	\$0.00	\$0.00	\$0.00	\$0.00	\$0.00	\$0.00	\$0.00	\$0.00	\$0.00	\$1,178,916.00	\$2,604,333.88
6000 BIENES MUEBLES, INMUEBLES E IN	\$3,763,600.00	\$0.00	\$0.00	\$0.00	\$0.00	\$0.00	\$0.00	\$0.00	\$0.00	\$0.00	\$0.00	\$0.00	\$0.00	\$0.00	\$3,763,600.00
6100 MOBILIARIO Y EQUIPO DE ADMINISTRAC	\$3,700,293.00	\$0.00	\$0.00	\$0.00	\$0.00	\$0.00	\$0.00	\$0.00	\$0.00	\$0.00	\$0.00	\$0.00	\$0.00	\$0.00	\$3,700,293.00
6150 Equipo de cómputo y de tecnologías de la	\$3,700,293.00	\$0.00	\$0.00	\$0.00	\$0.00	\$0.00	\$0.00	\$0.00	\$0.00	\$0.00	\$0.00	\$0.00	\$0.00	\$0.00	\$3,700,293.00
6151 Equipo de cómputo y de tecnologías de la i	\$3,691,941.00	\$0.00	\$0.00	\$0.00	\$0.00	\$0.00	\$0.00	\$0.00	\$0.00	\$0.00	\$0.00	\$0.00	\$0.00	\$0.00	\$3,691,941.00
6152 Refacciones y accesorios mayores para eq	\$8,352.00	\$0.00	\$0.00	\$0.00	\$0.00	\$0.00	\$0.00	\$0.00	\$0.00	\$0.00	\$0.00	\$0.00	\$0.00	\$0.00	\$8,352.00
6200 MOBILIARIO Y EQUIPO EDUCACIONAL Y	\$10,000.00	\$0.00	\$0.00	\$0.00	\$0.00	\$0.00	\$0.00	\$0.00	\$0.00	\$0.00	\$0.00	\$0.00	\$0.00	\$0.00	\$10,000.00
6290 Otro mobiliario y equipo educacional y recr	\$10,000.00	\$0.00	\$0.00	\$0.00	\$0.00	\$0.00	\$0.00	\$0.00	\$0.00	\$0.00	\$0.00	\$0.00	\$0.00	\$0.00	\$10,000.00
6291 Otro mobiliario y equipo educacional y recr	\$10,000.00	\$0.00	\$0.00	\$0.00	\$0.00	\$0.00	\$0.00	\$0.00	\$0.00	\$0.00	\$0.00	\$0.00	\$0.00	\$0.00	\$10,000.00
6600 MAQUINARIA, OTROS EQUIPOS Y HERRI	\$53,307.00	\$0.00	\$0.00	\$0.00	\$0.00	\$0.00	\$0.00	\$0.00	\$0.00	\$0.00	\$0.00	\$0.00	\$0.00	\$0.00	\$53,307.00
6610 Maquinaria y equipo agropecuario	\$3,000.00	\$0.00	\$0.00	\$0.00	\$0.00	\$0.00	\$0.00	\$0.00	\$0.00	\$0.00	\$0.00	\$0.00	\$0.00	\$0.00	\$3,000.00
6611 Maquinaria y equipo agropecuario	\$3,000.00	\$0.00	\$0.00	\$0.00	\$0.00	\$0.00	\$0.00	\$0.00	\$0.00	\$0.00	\$0.00	\$0.00	\$0.00	\$0.00	\$3,000.00
6620 Maquinaria y equipo industrial	\$40,424.00	\$0.00	\$0.00	\$0.00	\$0.00	\$0.00	\$0.00	\$0.00	\$0.00	\$0.00	\$0.00	\$0.00	\$0.00	\$0.00	\$40,424.00
6621 Maquinaria y equipo industrial	\$40,424.00	\$0.00	\$0.00	\$0.00	\$0.00	\$0.00	\$0.00	\$0.00	\$0.00	\$0.00	\$0.00	\$0.00	\$0.00	\$0.00	\$40,424.00
6670 Herramientas y máquinas-herramienta	\$15,883.00	\$0.00	\$0.00	\$0.00	\$0.00	\$0.00	\$0.00	\$0.00	\$0.00	\$0.00	\$0.00	\$0.00	\$0.00	\$0.00	\$15,883.00
6671 Herramientas y máquinas-herramienta	\$15,883.00	\$0.00	\$0.00	\$0.00	\$0.00	\$0.00	\$0.00	\$0.00	\$0.00	\$0.00	\$0.00	\$0.00	\$0.00	\$0.00	\$15,883.00
Total	\$182,113,515.00	\$9,464,244.28	\$12,101,712.12	\$0.00	\$0.00	\$0.00	\$0.00	\$0.00	\$0.00	\$0.00	\$0.00	\$0.00	\$0.00	\$21,565,956.50	\$160,547,558.50


Universidad del Caribe
Quintana Roo
Analitico Mensual de Egresos Pagados por Capitulo del Gasto al 29/feb./2024
 (Cuentas con Movimientos)
 (Cifras en pesos y centavos)

Fecha y hora de Impresión | 21/mar./2024 | 12:20 p. m.

Objeto del Gasto	Presupuesto Vigente	Meses												Total (Vigente - Total)	Diferencia (Vigente - Total)
		Ene	Feb	Mar	Abr	May	Jun	Jul	Ago	Sep	Oct	Nov	Dic		



Lic. Maria Samira Thome Alcocer
 Coordinadora Administrativa



Lic. Marisol Vanegas Pérez
 Rectora

Concepto (c)	Estimado/ Aprobado (d)	Devengado	Recaudado/ Pagado
A. Ingresos Totales (A = A1+A2+A3)	180,980,024.00	28,846,602.62	28,846,602.62
A1. Ingresos de Libre Disposición	105,164,872.00	28,846,602.62	28,846,602.62
A2. Transferencias Federales Etiquetadas	75,815,152.00	-	-
A3. Financiamiento Neto	-	-	-
B. Egresos Presupuestarios1 (B = B1+B2)	180,980,024.00	23,671,900.54	21,546,457.27
B1. Gasto No Etiquetado (sin incluir Amortización de la Deuda Pública)	105,164,872.00	19,654,462.57	17,858,276.18
B2. Gasto Etiquetado (sin incluir Amortización de la Deuda Pública)	75,815,152.00	4,017,437.97	3,688,181.09
C. Remanentes del Ejercicio Anterior (C = C1 + C2)	-	-	19,499.23
C1. Remanentes de Ingresos de Libre Disposición aplicados en el periodo	-	-	19,499.23
C2. Remanentes de Transferencias Federales Etiquetadas aplicados en el periodo	-	-	-
I. Balance Presupuestario (I = A B + C)	-	5,174,702.08	7,319,644.58
II. Balance Presupuestario sin Financiamiento Neto (II = I - A3)	-	5,174,702.08	7,319,644.58
III. Balance Presupuestario sin Financiamiento Neto y sin Remanentes del Ejercicio Anterior (III= II - C)	-	5,174,702.08	7,300,145.35

Concepto	Aprobado	Devengado	Pagado
E. Intereses, Comisiones y Gastos de la Deuda (E = E1+E2)	-	-	-
E1. Intereses, Comisiones y Gastos de la Deuda con Gasto No Etiquetado	-	-	-
E2. Intereses, Comisiones y Gastos de la Deuda con Gasto Etiquetado	-	-	-
IV. Balance Primario (IV = III + E)	-	5,174,702.08	7,300,145.35

Concepto	Estimado/ Aprobado	Devengado	Recaudado/ Pagado
F. Financiamiento (F = F1 + F2)	-	-	-
F1. Financiamiento con Fuente de Pago de Ingresos de Libre Disposición	-	-	-
F2. Financiamiento con Fuente de Pago de Transferencias Federales Etiquetadas	-	-	-
G. Amortización de la Deuda (G = G1 + G2)	-	-	-
G1. Amortización de la Deuda Pública con Gasto No Etiquetado	-	-	-
G2. Amortización de la Deuda Pública con Gasto Etiquetado	-	-	-
A3. Financiamiento Neto (A3 = F G)	-	-	-

Concepto	Estimado/ Aprobado	Devengado	Recaudado/ Pagado
A1. Ingresos de Libre Disposición	105,164,872.00	28,846,602.62	28,846,602.62
A3.1 Financiamiento Neto con Fuente de Pago de Ingresos de Libre Disposición (A3.1 = F1G1)	-	-	-
F1. Financiamiento con Fuente de Pago de Ingresos de Libre Disposición			
G1. Amortización de la Deuda Pública con Gasto No Etiquetado			
B1. Gasto No Etiquetado (sin incluir Amortización de la Deuda Pública)	105,164,872.00	19,654,462.57	17,858,276.18
C1. Remanentes de Ingresos de Libre Disposición aplicados en el periodo	-	-	19,499.23
V. Balance Presupuestario de Recursos Disponibles (V = A1 + A3.1 B 1 + C1)	-	9,192,140.05	11,007,825.67
VI. Balance Presupuestario de Recursos Disponibles sin Financiamiento Neto (VI = V A3.1)	-	9,192,140.05	11,007,825.67

Concepto	Estimado/ Aprobado	Devengado	Recaudado/ Pagado
A2. Transferencias Federales Etiquetadas	75,815,152.00	-	-
A3.2 Financiamiento Neto con Fuente de Pago de Transferencias Federales Etiquetadas (A3.2 = F2 G2)	-	-	-
F2. Financiamiento con Fuente de Pago de Transferencias Federales Etiquetadas			
G2. Amortización de la Deuda Pública con Gasto Etiquetado			
B2. Gasto Etiquetado (sin incluir Amortización de la Deuda Pública)	75,815,152.00	4,017,437.97	3,688,181.09
C2. Remanentes de Transferencias Federales Etiquetadas aplicados en el periodo	-	-	-
VII. Balance Presupuestario de Recursos Etiquetados (VII = A2 + A3.2 B2 + C2)	-	4,017,437.97	3,688,181.09
VIII. Balance Presupuestario de Recursos Etiquetados sin Financiamiento Neto (VIII = VII A3.2)	-	4,017,437.97	3,688,181.09



Lic. María Samira Thome Alcocer
Coordinadora Administrativa




Lic. Marisol Vanegas Pérez
Rectora

Concepto (c)	Ingreso					Diferencia (e)
	Estimado (d)	Ampliaciones/ (Reducciones)	Modificado	Devengado	Recaudado	
Ingresos de Libre Disposición						
A. Impuestos						
B. Cuotas y Aportaciones de Seguridad Social						
C. Contribuciones de Mejoras						
D. Derechos						
E. Productos						
F. Aprovechamientos		18,644.09	18,644.09	18,644.09	18,644.09	18,644.09
G. Ingresos por Ventas de Bienes y Servicios	24,753,521.00	-	24,753,521.00	11,924,044.00	11,924,044.00	12,829,477.00
H. Participaciones (H=h1+h2+h3+h4+h5+h6+h7+h8+h9+h10+h11)						
h1) Fondo General de Participaciones						
h2) Fondo de Fomento Municipal						
h3) Fondo de Fiscalización y Recaudación						
h4) Fondo de Compensación						
h5) Fondo de Extracción de Hidrocarburos						
h6) Impuesto Especial Sobre Producción y Servicios						
h7) 0.136% de la Recaudación Federal Participable						
h8) 3.17% Sobre Extracción de Petróleo						
h9) Gasolinas y Diésel						
h10) Fondo del Impuesto Sobre la Renta						
h11) Fondo de Estabilización de los Ingresos de las Entidades Federativas						
I. Incentivos Derivados de la Colaboración Fiscal (I=i1+i2+i3+i4+i5)						
i1) Tenencia o Uso de Vehículos						
i2) Fondo de Compensación ISAN						
i3) Impuesto Sobre Automóviles Nuevos						
i4) Fondo de Compensación de Repecos-Intermedios						
i5) Otros Incentivos Económicos						
J. Transferencias	80,411,351.00	-	80,411,351.00	16,766,088.00	16,766,088.00	63,645,263.00
K. Convenios						
k1) Otros Convenios y Subsidios						
L. Otros Ingresos de Libre Disposición (L=l1+l2)		137,826.53	137,826.53	137,826.53	137,826.53	137,826.53
l1) Participaciones en Ingresos Locales		137,826.53	137,826.53	137,826.53	137,826.53	137,826.53
l2) Otros Ingresos de Libre Disposición						
I. Total de Ingresos de Libre Disposición (I=A+B+C+D+E+F+G+H+I+J+K+L)	105,164,872.00	166,470.62	105,321,342.62	28,846,602.62	28,846,602.62	76,318,269.38
Ingresos Excedentes de Ingresos de Libre Disposición						
Transferencias Federales Etiquetadas						
A. Aportaciones (A=a1+a2+a3+a4+a5+a6+a7+a8)						
a1) Fondo de Aportaciones para la Nómina Educativa y Gasto Operativo						
a2) Fondo de Aportaciones para los Servicios de Salud						
a3) Fondo de Aportaciones para la Infraestructura Social						
a4) Fondo de Aportaciones para el Fortalecimiento de los Municipios y de las Demarcaciones Territoriales del Distrito Federal						
a5) Fondo de Aportaciones Múltiples						
a6) Fondo de Aportaciones para la Educación Tecnológica y de Adultos						
a7) Fondo de Aportaciones para la Seguridad Pública de los Estados y del Distrito Federal						
a8) Fondo de Aportaciones para el Fortalecimiento de las Entidades Federativas						
B. Convenios (B=b1+b2+b3+b4)						
b1) Convenios de Protección Social en Salud						
b2) Convenios de Descentralización						
b3) Convenios de Reasignación						
b4) Otros Convenios y Subsidios						
C. Fondos Distintos de Aportaciones (C=c1+c2)						
c1) Fondo para Entidades Federativas y Municipios Productores de Hidrocarburos						
c2) Fondo Minero						
D. Transferencias, Subsidios y Subvenciones, y Pensiones y Jubilaciones	75,815,152.00	-	75,815,152.00	-	-	75,815,152.00
E. Otras Transferencias Federales Etiquetadas						
II. Total de Transferencias Federales Etiquetadas (II= A + B + C + D + E)	75,815,152.00	-	75,815,152.00	-	-	75,815,152.00
III. Ingresos Derivados de Financiamientos (III = A)						
A. Ingresos Derivados de Financiamientos						
IV. Total de Ingresos (IV = I + II + III)	180,980,024.00	166,470.62	181,136,494.62	28,846,602.62	28,846,602.62	152,133,421.38
Datos Informativos						
1. Ingresos Derivados de Financiamientos con Fuente de Pago de Ingresos de Libre Disposición						
2. Ingresos Derivados de Financiamientos con Fuente de Pago de Transferencias Federales Etiquetadas						
3. Ingresos Derivados de Financiamientos (3 = 1 + 2)						



Lic. María Samira Thome Alcocer
Coordinadora Administrativa



Lic. Marisol Vanegas Pérez
Rectora


Concepto (c)	Egresos					Subejercicio (e)
	Aprobado (d)	Ampliaciones/Reducciones	Modificado	Devengado	Pagado	
I. Gasto No Etiquetado (I=A+B+C+D+E+F+G+H+I)	105,164,872.00	123,831.00	105,288,703.00	19,854,462.57	17,877,775.41	85,634,240.43
A. Servicios Personales (A=a1+a2+a3+a4+a5+a6+a7)	95,671,612.00	-	95,671,612.00	17,031,509.77	15,254,822.81	78,640,102.23
a1) Remuneraciones al Personal de Carácter Permanente	33,901,285.00	430,436.84	34,331,721.84	5,947,404.37	5,947,404.37	28,384,317.47
a2) Remuneraciones al Personal de Carácter Transitorio	20,566,528.00	1,935,238.82	22,501,766.82	3,885,642.40	3,885,642.40	14,745,646.78
a3) Remuneraciones Adicionales y Especiales	21,545,946.00	323,139.34	21,869,085.34	3,665,522.76	3,665,522.76	18,203,562.58
a4) Seguridad Social	13,076,080.00	824,081.00	13,900,161.00	2,240,280.23	463,593.07	11,659,880.77
a5) Otras Prestaciones Sociales y Económicas	6,581,773.00	357,581.64	6,939,354.64	1,292,660.01	1,292,660.01	5,646,694.63
a6) Previsiones	-	-	-	-	-	-
a7) Pago de Estímulos a Servidores Públicos	-	-	-	-	-	-
B. Materiales y Suministros (B=b1+b2+b3+b4+b5+b6+b7+b8+b9)	303,477.00	9,990.53	313,467.53	283,355.98	283,355.98	30,111.55
b1) Materiales de Administración, Emisión de Documentos y Artículos Oficiales	93,074.00	-	93,074.00	67,393.62	67,393.62	25,680.38
b2) Alimentos y Utensilios	18,000.00	14,393.53	32,393.53	27,963.00	27,963.00	4,430.53
b3) Materias Primas y Materiales de Producción y Comercialización	-	-	-	-	-	-
b4) Materiales y Artículos de Construcción y de Reparación	-	-	-	-	-	-
b5) Productos Químicos, Farmacéuticos y de Laboratorio	-	-	-	-	-	-
b6) Combustibles, Lubricantes y Aditivos	188,000.00	-	188,000.00	187,999.36	187,999.36	0.64
b7) Vestuario, Blancos, Prendas de Protección y Artículos Deportivos	-	-	-	-	-	-
b8) Materiales y Suministros Para Seguridad	-	-	-	-	-	-
b9) Herramientas, Refacciones y Accesorios Menores	4,403.00	4,403.00	-	-	-	-
C. Servicios Generales (C=c1+c2+c3+c4+c5+c6+c7+c8+c9)	1,856,530.00	243,612.41	1,612,917.59	1,160,680.82	1,160,680.82	452,236.77
c1) Servicios Básicos	296,719.00	107,234.41	403,953.41	189,484.59	189,484.59	117,495.09
c2) Servicios de Arrendamiento	181,432.00	80,427.29	261,859.29	71,989.50	71,989.50	1,338.53
c3) Servicios Profesionales, Científicos, Técnicos y Otros Servicios	511,890.00	77,284.54	589,174.54	423,842.42	423,842.42	165,332.12
c4) Servicios Financieros, Bancarios y Comerciales	203,798.00	4,769.40	208,567.40	99,745.55	99,745.55	108,821.85
c5) Servicios de Instalación, Reparación, Mantenimiento y Conservación	395,403.00	67,977.35	463,380.35	452,377.40	452,377.40	11,002.95
c6) Servicios de Comunicación Social y Publicidad	-	-	-	-	-	-
c7) Servicios de Traslado y Viáticos	34,091.00	23,078.00	57,169.00	9,328.00	9,328.00	1,685.00
c8) Servicios Oficiales	-	-	-	-	-	-
c9) Otros Servicios Generales	233,197.00	182,904.00	416,101.00	3,731.77	3,731.77	46,561.23
D. Transferencias, Asignaciones, Subsidios y Otras Ayudas (D=d1+d2+d3+d4+d5+d6+d7+d8+d9)	3,566,653.00	360,452.88	3,927,105.88	1,178,916.00	1,178,916.00	2,748,189.88
d1) Transferencias Internas y Asignaciones al Sector Público	-	-	-	-	-	-
d2) Transferencias al Resto del Sector Público	-	-	-	-	-	-
d3) Subsidios y Subvenciones	-	-	-	-	-	-
d4) Ayudas Sociales	3,566,653.00	360,452.88	3,927,105.88	1,178,916.00	1,178,916.00	2,748,189.88
d5) Pensiones y Jubilaciones	-	-	-	-	-	-
d6) Transferencias a Fideicomisos, Mandatos y Otros Análogos	-	-	-	-	-	-
d7) Transferencias a la Seguridad Social	-	-	-	-	-	-
d8) Donativos	-	-	-	-	-	-
d9) Transferencias al Exterior	-	-	-	-	-	-
E. Bienes Muebles, Inmuebles e Intangibles (E=e1+e2+e3+e4+e5+e6+e7+e8+e9)	3,766,800.00	3,000.00	3,763,800.00	-	-	3,763,800.00
e1) Mobiliario y Equipo de Administración	3,672,085.00	28,208.00	3,700,293.00	-	-	3,700,293.00
e2) Mobiliario y Equipo Educativo y Recreativo	9,408.00	592.00	10,000.00	-	-	10,000.00
e3) Equipo e Instrumental Médico y de Laboratorio	-	-	-	-	-	-
e4) Vehículos y Equipo de Transporte	-	-	-	-	-	-
e5) Equipo de Defensa y Seguridad	-	-	-	-	-	-
e6) Maquinaria, Otros Equipos y Herramientas	85,107.00	31,800.00	116,907.00	-	-	116,907.00
e7) Activos Biológicos	-	-	-	-	-	-
e8) Bienes Inmuebles	-	-	-	-	-	-
e9) Activos Intangibles	-	-	-	-	-	-
F. Inversión Pública (F=f1+f2+f3)	-	-	-	-	-	-
f1) Obra Pública en Bienes de Dominio Público	-	-	-	-	-	-
f2) Obra Pública en Bienes Propios	-	-	-	-	-	-
f3) Proyectos Productivos y Acciones de Fomento	-	-	-	-	-	-
G. Inversiones Financieras y Otras Provisiones (G=g1+g2+g3+g4+g5+g6+g7)	-	-	-	-	-	-
g1) Inversiones Para el Fomento de Actividades Productivas	-	-	-	-	-	-
g2) Acciones y Participaciones de Capital	-	-	-	-	-	-
g3) Compra de Títulos y Valores	-	-	-	-	-	-
g4) Concesión de Préstamos	-	-	-	-	-	-
g5) Inversiones en Fideicomisos, Mandatos y Otros Análogos Fideicomiso de Desastres Naturales (Informativo)	-	-	-	-	-	-
g6) Otras Inversiones Financieras	-	-	-	-	-	-
g7) Provisiones para Contingencias y Otras Erogaciones Especiales	-	-	-	-	-	-
H. Participaciones y Aportaciones (H=h1+h2+h3)	-	-	-	-	-	-
h1) Participaciones	-	-	-	-	-	-
h2) Aportaciones	-	-	-	-	-	-
h3) Convenios	-	-	-	-	-	-
I. Deuda Pública (I=i1+i2+i3+i4+i5+i6+i7)	-	-	-	-	-	-
i1) Amortización de la Deuda Pública	-	-	-	-	-	-
i2) Intereses de la Deuda Pública	-	-	-	-	-	-
i3) Comisiones de la Deuda Pública	-	-	-	-	-	-
i4) Gastos de la Deuda Pública	-	-	-	-	-	-
i5) Costo por Coberturas	-	-	-	-	-	-
i6) Apoyos Financieros	-	-	-	-	-	-
i7) Adeudos de Ejercicios Fiscales Anteriores (ADEFAS)	-	-	-	-	-	-
II. Gasto Etiquetado (II=A+B+C+D+E+F+G+H+I)	75,815,152.00	1,009,660.00	76,824,812.00	4,017,437.97	3,888,181.09	72,807,374.03
A. Servicios Personales (A=a1+a2+a3+a4+a5+a6+a7)	-	-	-	-	-	-
a1) Remuneraciones al Personal de Carácter Permanente	-	-	-	-	-	-
a2) Remuneraciones al Personal de Carácter Transitorio	-	-	-	-	-	-
a3) Remuneraciones Adicionales y Especiales	-	-	-	-	-	-
a4) Seguridad Social	-	-	-	-	-	-
a5) Otras Prestaciones Sociales y Económicas	-	-	-	-	-	-
a6) Previsiones	-	-	-	-	-	-
a7) Pago de Estímulos a Servidores Públicos	-	-	-	-	-	-

Concepto (c)	Egresos					Subejercicio (e)
	Aprobado (d)	Ampliaciones/ (Reducciones)	Modificado	Devengado	Pagado	
B. Materiales y Suministros (B=b1+b2+b3+b4+b5+b6+b7+b8+b9)	8,539,205.00	881,998.39	9,421,203.39	391,926.84	387,957.96	9,029,276.55
b1) Materiales de Mantenimiento, Materiales de Laboratorio y Materiales de Oficina	2,599,038.00	204,051.60	2,803,089.60	45,171.46	45,171.46	2,757,918.14
b2) Alimentos y Utensilios	1,502,989.00	180,094.30	1,322,894.70	81,056.86	77,087.98	1,241,837.84
b3) Materias Primas y Materiales de Producción y Comercialización	10,872.00	-	10,872.00	-	-	10,872.00
b4) Materiales y Artículos de Construcción y de Reparación	777,327.00	243,216.00	1,020,543.00	69,060.35	69,060.35	951,482.65
b5) Productos Químicos, Farmacéuticos y de Laboratorio	420,931.00	161,781.17	259,149.83	8,826.96	8,826.96	250,322.87
b6) Combustibles, Lubricantes y Aditivos	988,679.00	11,100.00	977,579.00	-	-	977,579.00
b7) Vestuario, Blancos, Prendas de Protección y Artículos Deportivos	652,608.00	138,391.62	790,999.62	152,396.69	152,396.69	638,602.93
b8) Materiales y Suministros Para Seguridad	-	-	-	-	-	-
b9) Herramientas, Refacciones y Accesorios Menores	1,586,761.00	649,314.64	2,236,075.64	35,414.52	35,414.52	2,200,661.12
C. Servicios Generales (C=c1+c2+c3+c4+c5+c6+c7+c8+c9)	67,275,947.00	127,861.61	67,403,808.61	3,625,511.13	3,300,223.13	63,778,097.48
c1) Servicios Básicos	1,591,309.00	160,500.00	1,430,809.00	56,730.46	56,730.46	1,374,078.54
c2) Servicios de Arrendamiento	7,321,178.00	17,777.79	7,303,400.21	752,746.51	752,746.51	6,550,653.70
c3) Servicios Profesionales, Científicos, Técnicos y Otros Servicios	38,645,176.00	415,607.67	39,060,783.67	1,651,247.06	1,651,247.06	37,409,536.61
c4) Servicios Financieros, Bancarios y Comerciales	1,763,644.00	7,760.00	1,771,404.00	3,182.04	3,182.04	1,768,221.96
c5) Servicios de Instalación, Reparación, Mantenimiento y Conservación	5,831,481.00	703,301.87	6,534,782.87	87,090.59	87,090.59	6,447,692.28
c6) Servicios de Comunicación Social y Publicidad	1,290,231.00	124,807.89	1,415,038.89	263,177.12	263,177.12	1,151,861.77
c7) Servicios de Traslado y Viáticos	2,580,339.00	624,174.87	1,956,164.13	133,790.12	133,790.12	1,822,374.01
c8) Servicios Oficiales	1,394,124.00	39,657.00	1,354,467.00	29,189.94	29,189.94	1,325,277.06
c9) Otros Servicios Generales	6,658,465.00	281,706.16	6,576,758.84	648,357.29	323,069.29	5,928,401.55
D. Transferencias, Asignaciones, Subsidios y Otras Ayudas (D=d1+d2+d3+d4+d5+d6+d7+d8+d9)	-	-	-	-	-	-
d1) Transferencias Internas y Asignaciones al Sector Público	-	-	-	-	-	-
d2) Transferencias al Resto del Sector Público	-	-	-	-	-	-
d3) Subsidios y Subvenciones	-	-	-	-	-	-
d4) Ayudas Sociales	-	-	-	-	-	-
d5) Pensiones y Jubilaciones	-	-	-	-	-	-
d6) Transferencias a Fideicomisos, Mandatos y Otros Análogos	-	-	-	-	-	-
d7) Transferencias a la Seguridad Social	-	-	-	-	-	-
d8) Donativos	-	-	-	-	-	-
d9) Transferencias al Exterior	-	-	-	-	-	-
E. Bienes Muebles, Inmuebles e Intangibles (E=e1+e2+e3+e4+e5+e6+e7+e8+e9)	-	-	-	-	-	-
e1) Mobiliario y Equipo de Administración	-	-	-	-	-	-
e2) Mobiliario y Equipo Educativo y Recreativo	-	-	-	-	-	-
e3) Equipo e Instrumental Médico y de Laboratorio	-	-	-	-	-	-
e4) Vehículos y Equipo de Transporte	-	-	-	-	-	-
e5) Equipo de Defensa y Seguridad	-	-	-	-	-	-
e6) Maquinaria, Otros Equipos y Herramientas	-	-	-	-	-	-
e7) Activos Biológicos	-	-	-	-	-	-
e8) Bienes Inmuebles	-	-	-	-	-	-
e9) Activos Intangibles	-	-	-	-	-	-
F. Inversión Pública (F=f1+f2+f3)	-	-	-	-	-	-
f1) Obra Pública en Bienes de Dominio Público	-	-	-	-	-	-
f2) Obra Pública en Bienes Propios	-	-	-	-	-	-
f3) Proyectos Productivos y Acciones de Fomento	-	-	-	-	-	-
G. Inversiones Financieras y Otras Provisiones (G=g1+g2+g3+g4+g5+g6+g7)	-	-	-	-	-	-
g1) Inversiones Para el Fomento de Actividades Productivas	-	-	-	-	-	-
g2) Acciones y Participaciones de Capital	-	-	-	-	-	-
g3) Compra de Títulos y Valores	-	-	-	-	-	-
g4) Concesión de Préstamos	-	-	-	-	-	-
g5) Inversiones en Fideicomisos, Mandatos y Otros Análogos Fideicomiso de Desastres Naturales (Informativo)	-	-	-	-	-	-
g6) Otras Inversiones Financieras	-	-	-	-	-	-
g7) Provisiones para Contingencias y Otras Erogaciones Especiales	-	-	-	-	-	-
H. Participaciones y Aportaciones (H=h1+h2+h3)	-	-	-	-	-	-
h1) Participaciones	-	-	-	-	-	-
h2) Aportaciones	-	-	-	-	-	-
h3) Convenios	-	-	-	-	-	-
I. Deuda Pública (I=i1+i2+i3+i4+i5+i6+i7)	-	-	-	-	-	-
i1) Amortización de la Deuda Pública	-	-	-	-	-	-
i2) Intereses de la Deuda Pública	-	-	-	-	-	-
i3) Comisiones de la Deuda Pública	-	-	-	-	-	-
i4) Gastos de la Deuda Pública	-	-	-	-	-	-
i5) Costo por Coberturas	-	-	-	-	-	-
i6) Apoyos Financieros	-	-	-	-	-	-
i7) Adeudos de Ejercicios Fiscales Anteriores (ADEFAS)	-	-	-	-	-	-
III. Total de Egresos (III = I + II)	180,980,024.00	1,133,491.00	182,113,515.00	23,671,900.54	21,565,956.50	158,441,614.46

Lic. María Samira Thome Alcocer
Coordinadora Administrativa

Lic. Marisol Vanegas Pérez
Rectora

Concepto (c)	Egresos					Subejercicio (e)
	Aprobado (d)	Ampliaciones/ (Reducciones)	Modificado	Devengado	Pagado	
I. Gasto No Etiquetado (I=A+B+C+D+E+F+G+H)	105,164,872.00	123,831.00	105,288,703.00	19,654,462.57	17,877,775.41	85,634,240.43
A. Rectoría	61,988,050.00	991,540.32	60,996,509.68	11,243,433.46	10,174,000.24	49,753,076.22
B. Secretaría Académica	17,571,198.00	1,060,549.16	18,631,747.16	3,556,262.74	3,246,547.69	15,075,484.42
C. Coordinación Administrativa	21,625,616.00	48,493.60	21,577,122.40	4,182,996.97	3,874,275.37	17,394,125.43
D. Secretaría de Planeación	3,980,008.00	103,315.76	4,083,323.76	671,769.40	582,952.11	3,411,554.36
II. Gasto Etiquetado (II=A+B+C+D+E+F+G+H)	75,815,152.00	1,009,660.00	76,824,812.00	4,017,437.97	3,688,181.09	72,807,374.03
A. Rectoría	28,781,080.00	51,292.41	28,729,787.59	1,382,827.36	1,378,858.48	27,346,960.23
B. Secretaría Académica	10,779,205.00	398,501.62	11,177,706.62	693,303.28	693,303.28	10,484,403.34
C. Coordinación Administrativa	34,540,719.00	830,851.54	35,371,570.54	1,893,568.67	1,568,280.67	33,478,001.87
D. Secretaría de Planeación	1,714,148.00	168,400.75	1,545,747.25	47,738.66	47,738.66	1,498,008.59
III. Total de Egresos (III = I + II)	180,980,024.00	1,133,491.00	182,113,515.00	23,671,900.54	21,565,956.50	158,441,614.46


Lic. María Samira Thome Alcocer
Coordinadora Administrativa



Lic. Marisol Vanegas Pérez
Rectora

Concepto (c)	Egresos					Subejercicio (e)
	Aprobado (d)	Ampliaciones/ (Reducciones)	Modificado	Devengado	Pagado	
I. Gasto No Etiquetado (I=A+B+C+D)						
A. Gobierno (A=a1+a2+a3+a4+a5+a6+a7+a8)	105,164,872.00	123,831.00	105,288,703.00	19,654,462.57	17,877,775.41	85,634,240.43
a1) Legislación						
a2) Justicia						
a3) Coordinación de la Política de Gobierno						
a4) Relaciones Exteriores						
a5) Asuntos Financieros y Hacendarios						
a6) Seguridad Nacional						
a7) Asuntos de Orden Público y de Seguridad Interior						
a8) Otros Servicios Generales						
B. Desarrollo Social (B=b1+b2+b3+b4+b5+b6+b7)	105,164,872.00	123,831.00	105,288,703.00	19,654,462.57	17,877,775.41	85,634,240.43
b1) Protección Ambiental						
b2) Vivienda y Servicios a la Comunidad						
b3) Salud						
b4) Recreación, Cultura y Otras Manifestaciones Sociales						
b5) Educación						
b6) Protección Social	105,164,872.00	123,831.00	105,288,703.00	19,654,462.57	17,877,775.41	85,634,240.43
b7) Otros Asuntos Sociales						
C. Desarrollo Económico (C=c1+c2+c3+c4+c5+c6+c7+c8+c9)						
c1) Asuntos Económicos, Comerciales y Laborales en General						
c2) Agropecuaria, Silvicultura, Pesca y Caza						
c3) Combustibles y Energía						
c4) Minería, Manufacturas y Construcción						
c5) Transporte						
c6) Comunicaciones						
c7) Turismo						
c8) Ciencia, Tecnología e Innovación						
c9) Otras Industrias y Otros Asuntos Económicos						
D. Otras No Clasificadas en Funciones Anteriores (D=d1+d2+d3+d4)						
d1) Transacciones de la Deuda Pública / Costo Financiero de la Deuda						
d2) Transferencias, Participaciones y Aportaciones Entre Diferentes Niveles y Ordenes de Gobierno						
d3) Saneamiento del Sistema Financiero						
d4) Adeudos de Ejercicios Fiscales Anteriores						
II. Gasto Etiquetado (II=A+B+C+D)	75,815,152.00	1,009,660.00	76,824,812.00	4,017,437.97	3,688,181.09	72,807,374.03
A. Gobierno (A=a1+a2+a3+a4+a5+a6+a7+a8)						
a1) Legislación						
a2) Justicia						
a3) Coordinación de la Política de Gobierno						
a4) Relaciones Exteriores						
a5) Asuntos Financieros y Hacendarios						
a6) Seguridad Nacional						
a7) Asuntos de Orden Público y de Seguridad Interior						
a8) Otros Servicios Generales						
B. Desarrollo Social (B=b1+b2+b3+b4+b5+b6+b7)	75,815,152.00	1,009,660.00	76,824,812.00	4,017,437.97	3,688,181.09	72,807,374.03
b1) Protección Ambiental						
b2) Vivienda y Servicios a la Comunidad						
b3) Salud						
b4) Recreación, Cultura y Otras Manifestaciones Sociales						
b5) Educación						
b6) Protección Social	75,815,152.00	1,009,660.00	76,824,812.00	4,017,437.97	3,688,181.09	72,807,374.03
b7) Otros Asuntos Sociales						
C. Desarrollo Económico (C=c1+c2+c3+c4+c5+c6+c7+c8+c9)						
c1) Asuntos Económicos, Comerciales y Laborales en General						
c2) Agropecuaria, Silvicultura, Pesca y Caza						
c3) Combustibles y Energía						
c4) Minería, Manufacturas y Construcción						
c5) Transporte						
c6) Comunicaciones						
c7) Turismo						
c8) Ciencia, Tecnología e Innovación						
c9) Otras Industrias y Otros Asuntos Económicos						
D. Otras No Clasificadas en Funciones Anteriores (D=d1+d2+d3+d4)						
d1) Transacciones de la Deuda Pública / Costo Financiero de la Deuda						
d2) Transferencias, Participaciones y Aportaciones Entre Diferentes Niveles y Ordenes de Gobierno						
d3) Saneamiento del Sistema Financiero						
d4) Adeudos de Ejercicios Fiscales Anteriores						
III. Total de Egresos (III = I + II)	180,980,024.00	1,133,491.00	182,113,515.00	23,671,900.54	21,565,956.50	158,441,614.46

Lic. María Samira Thome Alcocer
Coordinadora Administrativa

Lic. Marisol Vanegas Pérez
Rectora

Concepto (c)	Egresos					Subejercicio (e)
	Aprobado (d)	Ampliaciones/ (Reducciones)	Modificado	Devengado	Pagado	
I. Gasto No Etiquetado (I=A+B+C+D+E+F)	95,671,612.00	-	95,671,612.00	17,031,509.77	15,254,822.61	78,640,102.23
A. Personal Administrativo y de Servicio Público						
B. Magisterio	95,671,612.00	-	95,671,612.00	17,031,509.77	15,254,822.61	78,640,102.23
C. Servicios de Salud (C=c1+c2)						
c1) Personal Administrativo						
c2) Personal Médico, Paramédico y afin						
D. Seguridad Pública						
E. Gastos asociados a la implementación de nuevas leyes federales o reformas a las mismas (E = e1 + e2)						
e1) Nombre del Programa o Ley 1						
e2) Nombre del Programa o Ley 2						
F. Sentencias laborales definitivas						
II. Gasto Etiquetado (II=A+B+C+D+E+F)	-	-	-	-	-	-
A. Personal Administrativo y de Servicio Público						
B. Magisterio						
C. Servicios de Salud (C=c1+c2)						
c1) Personal Administrativo						
c2) Personal Médico, Paramédico y afin						
D. Seguridad Pública						
E. Gastos asociados a la implementación de nuevas leyes federales o reformas a las mismas (E = e1 + e2)						
e1) Nombre del Programa o Ley 1						
e2) Nombre del Programa o Ley 2						
F. Sentencias laborales definitivas						
III. Total del Gasto en Servicios Personales (III = I + II)	95,671,612.00	-	95,671,612.00	17,031,509.77	15,254,822.61	78,640,102.23


Lic. María Samira Thome Alcocer
Coordinadora Administrativa


Lic. Marisol Vanegas Pérez
Rectora

NOTAS A LOS ESTADOS FINANCIEROS PRESUPUESTALES CORRESPONDIENTES AL 29 DE FEBRERO DE 2024.

NOTAS DEL ESTADO ANALITICO DEL INGRESO

Se notifica a la Universidad del Caribe mediante oficio No. SEFIPLAN/SSPHCP/DPPP/DIP/020124-10/II/2024 de fecha 02 de enero, el presupuesto aprobado para el ejercicio fiscal 2024 por la cantidad de \$ 156,226,503.00 (Ciento cincuenta y seis millones doscientos veintiséis mil quinientos tres pesos 00/100 M.N.), del cual la aportación estatal será de \$ 75,815,152.00 para el pago de los servicios personales del capítulo 1000, \$ 4,596,199.00 de recursos de libre disposición de origen estatal y la parte federal de \$ 75,815,152.00 para el pago de gastos de operación del materiales y suministros, servicios generales, así como para el 4% sobre nóminas.

SUBSIDIO FEDERAL

El presupuesto autorizado y calendarizado en la SEFIPLAN del subsidio federal al mes de febrero de 2024 es por la cantidad de \$ 8,148,511.00.

El monto del presupuestario devengado fue de \$ 0.00, debido a que al cierre del mes de febrero la SEFIPLAN no había autorizado la adecuación presupuestal del presupuesto aprobado conforme al anexo de ejecución 2024, para poder tramitar los recursos ministrados por la DGESUI de los meses de enero y febrero 2024.

Se solicitó mediante oficio UCA/REC/058/2024 de fecha 29 de febrero 2024, autorización para aplicar en el sistema SIPPRES la ampliación presupuestal a la fuente de financiamiento 2.5.08.24.004 – Apoyo Federal a Instituciones de Nivel Superior 2024 por la cantidad de \$ 1,009,660.00 para darle cumplimiento a lo establecido en el anexo de ejecución del convenio de apoyo financiero para esta casa de estudios.

Se solicitó mediante oficio UCA/REC/059/2024 de fecha 29 de febrero de 2024, autorización para aplicar adecuaciones al presupuesto de egresos a la fuente de financiamiento 2.5.08.24.004 – Apoyo Federal a Instituciones de Nivel Superior 2024, el cual permitirá el trámite de las ministraciones federales mensuales conforme al calendario de ministraciones del ejercicio 2024,

SUBSIDIO ESTATAL

El monto presupuestario autorizado ante la Secretaria de Finanzas y Planeación del Estado de Quintana Roo, correspondiente al subsidio estatal ordinario al mes de febrero de 2024 es de \$ 16,766,088.00, al día 29 de febrero fue ministrado la cantidad de \$ 16,766,088.00, cifra igual a lo autorizado y programado por la SEFIPLAN, el cual será devengado y ejercido conforme al calendario de egresos autorizado para el ejercicio 2024.

Se solicita mediante oficio UCA/REC/075/2024 de fecha 29 de febrero de 2024, autorización para aplicar una adecuación presupuestal a la fuente de financiamiento 1101-24-001 – Recursos de Libre Disposición de Origen Estatal 2024, debido al ajuste de horas de asignaturas de los programas educativos en base a las trayectorias escolares y del ajuste de partidas y calendario mensual por la actualización de estructura orgánica de plazas de tiempo determinado autorizadas en SIDEOL a finales de ejercicio fiscal 2023, que no pudieron incorporarse en SIPPRES de Integración 2024.

INGRESOS PROPIOS

Se notifica a la Universidad del Caribe mediante oficio No. SEFIPLAN/SSPHCP/DPPP/DIP/020124-10/I/2024 de fecha 02 de enero del presente, el presupuesto aprobado para el ejercicio fiscal 2024 que la institución podrá hacer uso de sus recursos considerados como ingresos propios de conformidad al Artículo 30 y el Anexo 10.16 del Decreto en mención por la cantidad de \$ 24,751,521.00.

Los ingresos devengados y recaudados por concepto de ingresos propios al 29 de febrero de 2024, fue por la cantidad de \$ 11,924,044.00 cifra superior a lo programado en el calendario de recaudación de \$ 10,096,367.00 el cual será devengado y ejercido conforme al calendario de egresos autorizado para el ejercicio 2024.

NOTAS DEL ESTADO DEL ANALITICO DEL EJERCICIO DEL PRESUPUESTO DE EGRESOS

El estado analítico de egresos refleja las erogaciones realizadas al 29 de febrero de 2024, con los recursos provenientes del convenio de colaboración para el apoyo financiero correspondiente al ejercicio fiscal 2024.

1. Gastos de servicios personales del capítulo 1000 devengados con recursos del subsidio estatal ordinario por \$ 16,359,865.71, con recursos de ingresos propios por \$ 671,644.06, y devengados con recursos del subsidio federal ordinario por \$ 0.00.
2. Gastos de materiales y suministros del capítulo 2000 devengados con recursos del subsidio federal ordinario por \$ 391,926.84 y gastos devengados con recursos de ingresos propios por \$ 273,392.98.
3. Gastos de servicios generales del capítulo 3000 devengados con recursos el subsidio federal ordinario por \$ 3,625,511.13 y gastos devengados con recursos de ingresos propios por \$ 1,151,144.59.
4. Gastos de transferencias subsidios y otras ayudas del capítulo 4000 devengados con recursos de ingresos propios por \$ 1,158,548.00.
5. Gastos de bienes muebles e inmuebles del capítulo 5000 devengados con recursos de ingresos propios por \$ 0.00.

Adicionalmente el estado analítico del ejercicio del presupuesto de egresos refleja lo siguiente:

Erogaciones realizadas con remanentes de recursos extraordinarios de convenios y proyectos del ejercicio 2022, del capítulo 2000 \$ 19,499.23.

Así mismo erogaciones realizadas con recursos extraordinarios de convenios, proyectos y donativos correspondientes al ejercicio 2024, del capítulo 3000 por \$ 0.00, del capítulo 4000 por \$ 20,368.00 y del capítulo 5000 por \$ 0.00.



LIC. MARIA SAMIRA THOME ALCOCER
COORDINADORA ADMINISTRATIVA



LIC. MARISOL VANEGAS PÉREZ
RECTORA

