

Ruta de acceso: <https://www.unicaribe.mx/publicaciones>

unicaribe.mx/conac/publicaciones/indicadores-resultados/D.4.2%20Indicadores%20Seguimiento%20SEFIPLAN,%20trimestre%203.pdf



UNIVERSIDAD DEL CARIBE  
UNIVERSITY OF THE CARIBBEAN  
UNIVERSITÉ DU CARIBBE

Cancún, Quintana Roo, 10 de octubre de 2019  
OFICIO No. UCA/REC/0524/2019  
Asunto: Informes FSIPPRES  
Tercer Trimestre

"2019, Año del respeto a los Derechos Humanos"

LIC. RAFAEL DEL POZO DERGAL  
SECRETARIO DE LA CONTRALORÍA DEL ESTADO  
P R E S E N T E

En seguimiento al calendario para la captura de avance trimestral del Sistema de Control y Seguimiento de la Gestión 2019, por este conducto me permito remitir los Formatos Evaluatorio, Programático y Presupuestal (FSIPPRES- 01, 02 y 03) correspondientes al tercer trimestre 2019.

Sin otro particular y agradeciendo de antemano la atención que brinde al presente, le reitero mi más alta y distinguida consideración.

ATENTAMENTE  
"Conocimiento y Cultura para el Desarrollo Humano"

DRA. ANA PRICILA SOSA FERREIRA  
RECTORA

C.c.p. Mtro. Ángel Servando Canto Aze - Encargado de la Subsecretaría de Política Hacendaria y Director de Política y Programación Presupuestal. SEFIPLAN  
Mtra. Ila del Carmen Interán Ramírez - Coordinadora General de Planeación y Contraloría de la Secretaría de la Contraloría  
Lic. Lila Verónica Elizalde Arriaga - Contraloría Interna. UNICARIBE  
Mtro. Rodrigo A. Morales Cámara - Secretario de Planeación y Desarrollo Institucional. UNICARIBE  
Mtra. Zoila María García Cen - Coordinadora Administrativa. UNICARIBE  
Lic. Elizabeth Arendt García - Jefa del Departamento de Control y Evaluación. UNICARIBE  
APSP/CMCE/AGIACOS

Mza. 1, Lote 1, SM. 78, Esq. Fracc. Tabachines, Cancún, Quintana Roo, C.P. 77528  
Tel: (998) 881-44-00 / www.unicaribe.edu.mx

Acuse

Resibido de Oscar Velt.  
QUINTANA ROO  
17 OCT. 2019  
12:40 PM  
RECIBIDO

Original  
de la captura de  
Informe Programático -  
Presupuestal.



**SEFIPLAN**  
SECRETARÍA DE FINANZAS Y PLANEACIÓN

INSTITUCIÓN: 1312 - Universidad del Caribe

OFICIO No.: UCA/REC/0525/2019

ASUNTO: Oficio de Conclusión de Captura en Avance Trimestral.

LIC. ÁNGEL SERVANDO CANTO AKÉ  
ENCARGADO DE LA SUBSECRETARÍA DE POLÍTICA HACENDARIA  
Y DIRECTOR DE POLÍTICA Y PROGRAMACIÓN PRESUPUESTAL  
PRESENTE

En atención a lo establecido en el Artículo 68 de la Ley de Presupuesto y Gasto Público del Estado de Quintana Roo, que indica claramente que las entidades y dependencias pertenecientes al Ejecutivo del Estado, deben reportar a la Secretaría de Finanzas y Planeación el avance físico y financiero de los programas, de las metas realizadas, así como de cualquier información importante que de ellos emanan, notifico a Usted que la Institución denominada:

Universidad del Caribe

ha dado por concluida la captura del Avance en Indicadores y Beneficiarios correspondiente al Trimestre 03 del Módulo de Seguimiento Programático 2019, por lo que atentamente le solicito tenga a bien dar por presentado este Oficio de Conclusión con fecha:

**Jueves 10 de Octubre de 2019**

Sin otro particular, agradezco de antemano su atención.

CONSTRUCTOR DE PROGRAMAS DE LA:

Universidad del Caribe

NOMBRE: DRA. ANA PRICILA SOSA FERREIRA

FIRMA:





**SEFIPLAN**  
SECRETARÍA DE FINANZAS Y PLANEACIÓN

*Acuse*

- C.c.p. Lic. Lilia Verónica Elizalde Arteaga.- Contralora Interna. UNICARIBE. Mtro. Rodrigo A. Morales Cámara. Secretario de Planeación y Desarrollo Institucional. UNICARIBE. Mtra. Zoila María García Cen.- Coordinadora Administrativa. UNICARIBE. Lic. Elizabeth Aranda García.- Jefa del Departamento de Control y Evaluación. UNICARIBE.
- C.c.p. M. en E. ISLA DEL CARMEN INTERIÁN RAMÍREZ.- Coordinadora General de Planeación y Contraloría de la Secretaría de la Contraloría.
- C.c.p. Expediente.



GOBIERNO DEL ESTADO DE QUINTANA ROO  
FORMATO EVALUATORIO PROGRAMÁTICO DEL SIPRES FESIPRES-01  
INDICADORES

Página 1 de 2

TRIMESTRE			
1	2	3	4

FECHA
08/10/2019

INSTITUCIÓN: 2112112312 - Universidad del Caribe  
PROGRAMA PRESUPUESTARIO: E103 - Educación Superior  
UNIDAD RESPONSABLE: 1312-1101 - Despacho de la Rectoría  
FIN: F - Contribuir a garantizar mejores condiciones para un aprendizaje de calidad en todos los niveles educativos mediante acciones orientadas a la formación integral de los alumnos.

IDENTIFICACIÓN DEL INDICADOR														
Indicador		PED2311 - Grado promedio de escolaridad de la población de 15 años y más												
VARIABLES														
Otro		Grado promedio de escolaridad de la población de 15 años y más								Unidad de Medida		538 - Persona (s) (s)		
METAS														
Línea Base		Año Meta	Meta Programada en el Año	Comportamiento del Indicador hacia la Meta	Tipo de Método	Semafización								
Año:						Verde		Amarillo		Rojo				
Valor:		2020	10.200	ASCENDENTE	OTRO	10.000	10.200	9.300	9.990	9.000	9.290			
Variable		Calendario Programado												
		Enero	Febrero	Marzo	Abril	Mayo	Junio	Julio	Agosto	Septiembre	Octubre	Noviembre	Diciembre	Total
Otro		0.000	0.000	0.000	0.000	0.000	0.000	0.000	0.000	0.000	0.000	0.000	10.200	10.200
Variable		Calendario Ejecutado												
		Enero	Febrero	Marzo	Abril	Mayo	Junio	Julio	Agosto	Septiembre	Octubre	Noviembre	Diciembre	Total
Otro		0.000	0.000	0.000	0.000	0.000	0.000	0.000	0.000	0.000	0.000	0.000	0.000	0.000

Rodrigo A. Morales Cámara  
Secretario de Planeación y Desarrollo Institucional

Elaboró

Rodrigo A. Morales Cámara  
Secretario de Planeación y Desarrollo Institucional

Revisó

Ana Priscila Sosa Ferreira

Rectora

Autorizó





GOBIERNO DEL ESTADO DE QUINTANA ROO  
FORMATO EVALUATORIO PROGRAMÁTICO DEL SIPRES FESIPRES-01  
INDICADORES

Página 2 de 2

TRIMESTRE			
1	2	3	4

FECHA
08/10/2019

AVANCES PROGRAMÁTICOS								
Trimestral			Acumulado					
Programado	Ejecutado	Nivel de Cumplimiento	Programado		Ejecutado		Nivel de Cumplimiento	
abs	abs	%	abs	%	abs	%	%	%
0.000	0.000	0.000	0.000	0.000	0.000	0.000	0.000	0.000

RESULTADOS		
Valor de la Semaforización	Color del Semáforo	Observaciones
0.000	SIN META	

Rodrigo A. Morales Guevara  
Secretario de Planeación y Desarrollo Institucional  
Elaboró

Rodrigo A. Morales Guevara  
Secretario de Planeación y Desarrollo Institucional  
Revisó

Ana Priscila Sosa Ferreira  
Rectora  
Autorizó



GOBIERNO DEL ESTADO DE QUINTANA ROO  
FORMATO EVALUATORIO PROGRAMÁTICO DEL SIPRES FESIPRES-01  
INDICADORES

Página 1 de 2

TRIMESTRE			
1	2	3	4

FECHA
08/10/2019

INSTITUCIÓN: 2112112312 - Universidad del Caribe  
PROGRAMA PRESUPUESTARIO: E103 - Educación Superior  
UNIDAD RESPONSABLE: 1312-1101 - Despacho de la Rectoría  
PROPÓSITO: F.P - Los alumnos de educación superior aseguran la continuidad y conclusión de sus estudios a través de programas y proyectos que favorezcan la calidad de la formación profesional.

IDENTIFICACIÓN DEL INDICADOR	
Indicador	110301 - Tasa de eficiencia terminal de educación superior

VARIABLES			
Numerador	Número de alumnos egresados de educación superior en el ciclo esco	Unidad de Medida del Numerador	55 - Alumno Egresado (I)
Denominador	Número de alumnos de nuevo ingreso a primer grado de educación superior que se inscribieron hace 1-4 ciclos esco	Unidad de Medida del Denominador	59 - Alumno Inscrito (I)

METAS						Semaforización			
Linea Base		Año Meta	Meta Programada en el Año	Comportamiento del Indicador hacia la Meta	Tipo de Método	Verde	Amarillo	Rojo	
Año:		2019	68.910	ASCENDENTE	PORCENTAJE	65.700	67.840	63.000	65.690
Valor:						60.000	60.000	60.000	62.990

Calendario Programado													
Variable	Enero	Febrero	Marzo	Abril	Mayo	Junio	Julio	Agosto	Septiembre	Octubre	Noviembre	Diciembre	Total
Numerador	0.000	0.000	0.000	0.000	0.000	0.000	0.000	0.000	0.000	0.000	0.000	8.220.000	8.220.000
Denominador	1.000	1.000	1.000	1.000	1.000	1.000	1.000	1.000	1.000	1.000	1.000	11.929.000	11.929.000

Calendario Ejecutado													
Variable	Enero	Febrero	Marzo	Abril	Mayo	Junio	Julio	Agosto	Septiembre	Octubre	Noviembre	Diciembre	Total
Numerador	0.000	0.000	0.000	0.000	0.000	0.000	0.000	0.000	0.000	0.000	0.000	0.000	0.000

Rodrigo A. Morales Cárdenas  
Secretario de Planeación y Desarrollo Institucional

Rodrigo A. Morales Cárdenas  
Secretario de Planeación y Desarrollo Institucional

Ana Priscila Sosa Ferreira  
Rectora

Elaboró

Revisó

Autorizó



GOBIERNO DEL ESTADO DE QUINTANA ROO  
FORMATO EVALUATORIO PROGRAMÁTICO DEL SIPRES FESIPRES-01  
INDICADORES

Página 2 de 2

TRIMESTRE			
1	2	3	4

FECHA
08/10/2019

Calendario Ejecutado													
Variable	Enero	Febrero	Marzo	Abril	Mayo	Junio	Julio	Agosto	Septiembre	Octubre	Noviembre	Diciembre	Total
Denominador	0.000	0.000	0.000	0.000	0.000	0.000	0.000	0.000	0.000	0.000	0.000	0.000	0.000

AVANCES PROGRAMÁTICOS								VARIACIÓN	
Trimestral				Acumulado				Trimestral	
Programado	Ejecutado	Nivel de Cumplimiento		Programado	Ejecutado	Nivel de Cumplimiento		Numerador	Denominador
abs	abs	%		abs	%	%		%	%
0.000	0.000	0.000		0.000	0.000	0.000		0.000	0.000

RESULTADOS		
Valor de la Semaforización	Color del Semaforo	Observaciones



GOBIERNO DEL ESTADO DE QUINTANA ROO  
FORMATO EVALUATORIO PROGRAMÁTICO DEL SIPPRES FESIPPRES-01  
INDICADORES

Página 2 de 2

TRIMESTRE			
1	2	3	4

FECHA
08/10/2019

Variable	Calendario Ejecutado												Total
	Enero	Febrero	Marzo	Abril	Mayo	Junio	Julio	Agosto	Septiembre	Octubre	Noviembre	Diciembre	
Denominador	0.000	0.000	0.000	0.000	0.000	0.000	0.000	0.000	0.000	0.000	0.000	0.000	0.000

AVANCES PROGRAMÁTICOS								VARIACIÓN	
Trimestral			Acumulado					Trimestral	
Programado	Ejecutado	Nivel de Cumplimiento	Programado		Ejecutado		Nivel de Cumplimiento	Numerador	Denominador
abs	abs	%	abs	%	abs	%	%	%	%
0.000	0.000	0.000	0.000	0.000	0.000	0.000	0.000	0.000	0.000

RESULTADOS		
Valor de la Semaforización	Color del Semaforo	Observaciones
0.000	SIN META	

Rodrigo A. Morales Camacho  
Secretario de Planeación y Desarrollo Institucional  
Elaboró

Rodrigo A. Morales Camacho  
Secretario de Planeación y Desarrollo Institucional  
Revisó

Ana Priscila Sosa Ferreira  
Rectora  
Autorizó





GOBIERNO DEL ESTADO DE QUINTANA ROO  
FORMATO EVALUATORIO PROGRAMÁTICO DEL SIPRES FESIPRES-01  
INDICADORES

Página 1 de 2

TRIMESTRE			
1	2	3	4

FECHA
08/10/2019

INSTITUCIÓN: 2112112312 - Universidad del Caribe  
PROGRAMA PRESUPUESTARIO: E103 - Educación Superior  
UNIDAD RESPONSABLE: 1312-1101 - Despacho de la Rectoría  
COMPONENTE: F.P.C01 - Educación superior con calidad y pertinencia impartida

IDENTIFICACIÓN DEL INDICADOR													
Indicador	C0111 - Porcentaje de atendidos con respecto a la matrícula programada												
VARIABLES													
Numerador	Matrícula inscrita a inicio de cursos del periodo otoño						Unidad de Medida del Numerador		50 - Alumno Inscrito ()				
Denominador	Matrícula proyectada a inscribir a inicio de cursos del periodo otoño						Unidad de Medida del Denominador		50 - Alumno Inscrito ()				
METAS													
Línea Base		Año Meta	Meta Programada en el Año	Comportamiento del Indicador hacia la Meta	Tipo de Método	Semaforización							
Año:	2017					Verde		Amarillo		Rojo			
Valor:	100.000	2019	100.000	ASCENDENTE	PORCENTAJE	90.000	100.000	85.000	89.999	70.000		84.999	
Calendario Programado													
Variable	Enero	Febrero	Marzo	Abril	Mayo	Junio	Julio	Agosto	Septiembre	Octubre	Noviembre	Diciembre	Total
Numerador	0.000	0.000	0.000	0.000	0.000	0.000	0.000	3.250.000	0.000	0.000	0.000	0.000	3.250.000
Denominador	1.000	1.000	1.000	1.000	1.000	1.000	1.000	3.250.000	1.000	1.000	1.000	1.000	3.250.000
Calendario Ejecutado													
Variable	Enero	Febrero	Marzo	Abril	Mayo	Junio	Julio	Agosto	Septiembre	Octubre	Noviembre	Diciembre	Total
Numerador	3.008.000	0.000	0.000	0.000	0.000	0.000	0.000	3.568.000	0.000	0.000	0.000	0.000	6.576.000

Rodrigo A. Morales Cámara  
Secretario de Planeación y Desarrollo Institucional

Rodrigo A. Morales Cámara  
Secretario de Planeación y Desarrollo Institucional

Ana Priscila Sosa Ferreira  
Rectora

Elaboró

Revisó

Autorizó





GOBIERNO DEL ESTADO DE QUINTANA ROO  
FORMATO EVALUATORIO PROGRAMÁTICO DEL SIPRES FESIPRES-01  
INDICADORES

Página 2 de 2

TRIMESTRE			
1	2	3	4

FECHA
08/10/2019

Variable	Calendario Ejecutado												Total
	Enero	Febrero	Marzo	Abril	Mayo	Junio	Julio	Agosto	Septiembre	Octubre	Noviembre	Diciembre	
Denominador	2,956,000	1,000	1,000	1,000	1,000	1,000	1,000	3,250,000	1,000	1,000	1,000	1,000	6,206,000

AVANCES PROGRAMÁTICOS										VARIACIÓN	
Trimestral			Acumulado							Trimestral	
Programado	Ejecutado	Nivel de Cumplimiento	Programado		Ejecutado		Nivel de Cumplimiento		Numerador		Denominador
abs	abs	%	abs	%	abs	%	%	%	%	%	%
100,000	109,785	109.785	100,000	100.000	105,962	105.962	105.962	105.962	9.785		0.000

RESULTADOS			Observaciones
Valor de la Semáforización	Color del Semáforo		
109.785	VERDE	Meta alcanzada.	

Rodrigo A. Morales Cámara  
Secretario de Planeación y Desarrollo Institucional

Elaboró

Rodrigo A. Morales Cámara  
Secretario de Planeación y Desarrollo Institucional

Revisó

Ana Priscila Sosa Ferreira

Rectora

Autorizó





GOBIERNO DEL ESTADO DE QUINTANA ROO  
FORMATO EVALUATORIO PROGRAMÁTICO DEL SIPRES FESIPRES-01  
INDICADORES

Página 1 de 2

TRIMESTRE			
1	2	3	4

FECHA
08/10/2019

INSTITUCIÓN: 2112112312 - Universidad del Caribe  
PROGRAMA PRESUPUESTARIO: E103 - Educación Superior  
UNIDAD RESPONSABLE: 1312-2204 - Despacho de la Secretaría Académica  
ACTIVIDAD: F.P.C01.A01 - Incorporación de estudiantes a programas de educación superior

IDENTIFICACIÓN DEL INDICADOR													
Indicador	C01A111 - Porcentaje de aspirantes admitidos con respecto de los cupos ofertados												
VARIABLES													
Numerador	Número de aspirantes admitidos a los programas educativos en el ciclo actual						Unidad de Medida del Numerador		59 - Alumno Inscrito (I)				
Denominador	Número de cupos ofertados en los programadas educativos en el ciclo actual						Unidad de Medida del Denominador		289 - Espacio Educativo (I)				
METAS													
Linea Base		Año Meta	Meta Programada en el Año	Comportamiento del Indicador hacia la Meta	Tipo de Método	Semafización							
Año:	2017					Verde	Amarillo	Rojo					
Valor:	91.690	2019	92.272	ASCENDENTE	PORCENTAJE	82.000	92.700	72.000	81.990	62.000	71.990		
Calendario Programado													
Variable	Enero	Febrero	Marzo	Abril	Mayo	Junio	Julio	Agosto	Septiembre	Octubre	Noviembre	Diciembre	Total
Numerador	0.000	0.000	0.000	0.000	0.000	0.000	0.000	1.003.000	0.000	0.000	0.000	0.000	1.003.000
Denominador	1.000	1.000	1.000	1.000	1.000	1.000	1.000	1.087.000	1.000	1.000	1.000	1.000	1.087.000
Calendario Ejecutado													
Variable	Enero	Febrero	Marzo	Abril	Mayo	Junio	Julio	Agosto	Septiembre	Octubre	Noviembre	Diciembre	Total
Numerador	0.000	0.000	0.000	0.000	0.000	0.000	0.000	1.003.000	0.000	0.000	0.000	0.000	1.003.000

Pedro Montaña Juárez  
Secretario Académico

Elaboró

Rodrigo A. Méndez Camarero  
Secretario de Planeación y Desarrollo Institucional

Revisó

Ana Priscila Sosa Ferreira

Rectora

Autorizó





GOBIERNO DEL ESTADO DE QUINTANA ROO  
FORMATO EVALUATORIO PROGRAMÁTICO DEL SIPRES FESIPRES-01  
INDICADORES

Página 2 de 2

TRIMESTRE			
1	2	3	4

FECHA
08/10/2019

Variable	Calendario Ejecutado												
	Enero	Febrero	Marzo	Abril	Mayo	Junio	Julio	Agosto	Septiembre	Octubre	Noviembre	Diciembre	Total
Denominador	1.300	1.000	1.000	1.000	1.000	1.000	1.000	1.087.000	1.000	1.000	1.000	1.000	1.087.000

AVANCES PROGRAMÁTICOS										VARIACIÓN	
Trimestral			Acumulado							Trimestral	
Programado	Ejecutado	Nivel de Cumplimiento	Programado		Ejecutado		Nivel de Cumplimiento		Numerador	Denominador	
abs	abs	%	abs	%	abs	%	%	%	%	%	
92.272	92.272	100.000	92.272	100.000	92.272	100.000	100.000	100.000	0.000	0.000	

RESULTADOS			Observaciones
Valor de la Semáforización	Color del Semáforo	Meta alcanzada	
92.272	VERDE	Meta alcanzada.	

  
Pedro Martínez Hernández  
Secretario Académico  
Elaboró

  
Rodrigo A. Martínez  
Secretario de Planeación y Desarrollo Institucional  
Revisó

  
Ana Priscila Sosa Ferreira  
Rectora  
Autorizó





GOBIERNO DEL ESTADO DE QUINTANA ROO  
FORMATO EVALUATORIO PROGRAMÁTICO DEL SIPPRES FESIPRES-01  
INDICADORES

Página 1 de 2

INSTITUCIÓN: 2112112312 - Universidad del Caribe  
PROGRAMA PRESUPUESTARIO: E103 - Educación Superior  
UNIDAD RESPONSABLE: 1312-2204 - Despacho de la Secretaría Académica  
ACTIVIDAD: F.P.C01A02 - Retención y permanencia de estudiantes en los programas educativos

TRIMESTRE			
1	2	3	4

FECHA
09/10/2019

IDENTIFICACIÓN DEL INDICADOR	
Indicador	C01A21 - Porcentaje de retención de estudiantes con respecto a los inscritos en el periodo anterior.

VARIABLES	
Numerador	Numero de estudiantes re inscritos en el ciclo escolar n+ los egresados del ciclo n-1
Denominador	Numero de inscritos al inicio del curso del año n-1
Unidad de Medida del Numerador	65 - Alumno Retenido ()
Unidad de Medida del Denominador	58 - Alumno Inscrito ()

METAS									
Linea Base		Año Meta	Meta Programada en el Año	Comportamiento del indicador hacia la Meta	Tipo de Método	Semafización			
Año:	2017	2019				Verde	Amarillo	Rojo	
Valor:	92.100		82.900	DESCENDENTE	PORCENTAJE	77.000	82.890	72.000	77.000

Variable	Calendario Programado											
	Enero	Febrero	Marzo	Abril	Mayo	Junio	Julio	Agosto	Septiembre	Octubre	Noviembre	Diciembre
Numerador	0.000	0.000	0.000	0.000	0.000	0.000	0.000	2.676.000	0.000	0.000	0.000	0.000
Denominador	1.000	1.000	1.000	1.000	1.000	1.000	1.000	3.228.000	1.800	1.000	1.000	1.000

Variable	Calendario Ejecutado											
	Enero	Febrero	Marzo	Abril	Mayo	Junio	Julio	Agosto	Septiembre	Octubre	Noviembre	Diciembre
Numerador	3.008.000	0.000	0.000	0.000	0.000	0.000	0.000	2.917.000	0.000	0.000	0.000	0.000
												5.925.000

Pedro V. Hernández  
Secretario Académico  
Elaboró

Rodrigo A. Morales Gamara  
Secretario de Planeación y Desarrollo Institucional  
Revisó

Ana Priscila Sosa Ferreira  
Rectora  
Autorizó



GOBIERNO DEL ESTADO DE QUINTANA ROO  
FORMATO EVALUATORIO PROGRAMÁTICO DEL SIPRES FESIPRES-01  
INDICADORES

Página 2 de 2

TRIMESTRE			
1	2	3	4

FECHA
09/10/2019

Variable	Calendario Ejecutado												
	Enero	Febrero	Marzo	Abril	Mayo	Junio	Julio	Agosto	Septiembre	Octubre	Noviembre	Diciembre	Total
Denominador	3.322.000	1.000	1.000	1.000	1.000	1.000	1.000	3.228.000	1.000	1.000	1.000	1.000	6.550.000
AVANCES PROGRAMÁTICOS													
Trimestral				Acumulado				VARIACION					
Programado	Ejecutado	Nivel de Cumplimiento		Programado	Ejecutado		Nivel de Cumplimiento		Numerador	Denominador			
abs	abs	%		abs	%		abs	%		%	%		
82.900	90.366	109.006		82.900	100.000		90.458	109.117		109.117	9.006		0.000
RESULTADOS													
Valor de la Semáforización	Color del Semáforo		Observaciones										
90.366	INVALIDO		Meta alcanzada.										

  
Pedro José Jara Jiménez  
Secretario Académico  
Elaboró

  
Rodrigo A. Morales Velázquez  
Secretario de Planeación y Desarrollo Institucional  
Revisó

  
Ana Priscila Sosa Ferreira  
Rectora  
Autorizó





GOBIERNO DEL ESTADO DE QUINTANA ROO  
FORMATO EVALUATORIO PROGRAMÁTICO DEL SIPRES FESIPRES-01  
INDICADORES

Página 1 de 2

TRIMESTRE			
1	2	3	4

FECHA
08/10/2019

INSTITUCIÓN: 2112112312 - Universidad del Caribe  
PROGRAMA PRESUPUESTARIO: E103 - Educación Superior  
UNIDAD RESPONSABLE: 1312-2204 - Despacho de la Secretaría Académica  
ACTIVIDAD: F.P.C01A03 - Impartición de conocimientos teóricos y prácticos en el estudiante

IDENTIFICACIÓN DEL INDICADOR													
Indicador	C01A311 - Porcentaje de asignaturas impartidas en el periodo												
VARIABLES													
Numerador	Número de asignaturas impartidas en el periodo						Unidad de Medida del Numerador		646 - Programa Impartido ()				
Denominador	Número de asignaturas programadas en el periodo						Unidad de Medida del Denominador		648 - Programa Planeado ()				
METAS													
Línea Base		Año Meta	Meta Programada en el Año	Comportamiento del Indicador hacia la Meta	Tipo de Método	Semaforización							
Año:	2017					Verde		Amarillo		Rojo			
Valor:	85.000	2019	97.055	ASCENDENTE	PORCENTAJE	87.000	97.000	77.000	86.990	67.000		76.990	
Calendario Programado													
Variable	Enero	Febrero	Marzo	Abril	Mayo	Junio	Julio	Agosto	Septiembre	Octubre	Noviembre	Diciembre	Total
Numerador	0.000	0.000	0.000	0.000	21.967.000	0.000	0.000	0.000	0.000	0.000	0.000	21.399.000	43.366.000
Denominador	1.000	1.000	1.000	1.000	22.632.000	1.000	1.000	1.000	1.000	1.000	1.000	22.050.000	44.682.000
Calendario Ejecutado													
Variable	Enero	Febrero	Marzo	Abril	Mayo	Junio	Julio	Agosto	Septiembre	Octubre	Noviembre	Diciembre	Total
Numerador	0.000	0.000	0.000	0.000	21.525.000	0.000	0.000	0.000	0.000	0.000	0.000	0.000	21.525.000

Pedro W. Sosa Ferreira  
Secretario Académico  
Elaboró

Rodrigo A. Morales Camacho  
Secretario de Planeación y Desarrollo Institucional  
Revisó

Ana Prokla Sosa Ferreira  
Rectora  
Autorizó



## Página 2 de 2

TRIMESTRE				FECHA
1	2	3	4	08/10/2019

[illegible][illegible]

RESULTADOS		
Valor de la Semaforización	Color del Semaforo	Observaciones
0.000	SIN META	

  
Pedro Morales Jiménez  
Secretario Académico  
Elaboró

Rodrigo A. Morales Cámara  
Secretario de Planeación y Desarrollo Institucional

Ana Priscila Sosa Ferreira  
Rectora  
Autorizó







GOBIERNO DEL ESTADO DE QUINTANA ROO  
FORMATO EVALUATORIO PROGRAMÁTICO DEL SIPRES FESIPRES-01  
INDICADORES

Página 1 de 2

TRIMESTRE			
1	2	3	4

FECHA
08/10/2019

INSTITUCIÓN: 2112112312 - Universidad del Caribe  
PROGRAMA PRESUPUESTARIO: E103 - Educación Superior  
UNIDAD RESPONSABLE: 1312-2204 - Despacho de la Secretaría Académica  
ACTIVIDAD: F.P.C01.A04 - Participación de estudiantes en actividades relacionadas con vida saludable (deporte, cultura, salud, liderazgo)

IDENTIFICACIÓN DEL INDICADOR	
Indicador	C01A01 - Porcentaje de estudiantes inscritos en actividades relacionadas con vida saludable con respecto a la matrícula total

VARIABLES			
Numerador	Número de estudiantes inscritos en talleres deportivos, artísticos y culturales	Unidad de Medida del Numerador	67 - Alumnos Atendidos ()
Denominador	Matrícula inscrita a inicio de cursos del periodo	Unidad de Medida del Denominador	59 - Alumno Inscrito ()

METAS									
Línea Base		Año Meta	Meta Programada	Comportamiento del	Tipo de	Semafización			
Año:	2017		en el Año	Indicador hacia la Meta	Método	Verde	Amarillo	Rojo	
Valor:	32.660	2019	24.431	ASCENDENTE	PORCENTAJE	19.000	24.431	14.000	18.990

Variable	Calendario Programado												
	Enero	Febrero	Marzo	Abril	Mayo	Junio	Julio	Agosto	Septiembre	Octubre	Noviembre	Diciembre	Total
Numerador	0.000	0.000	0.000	0.000	674.000	0.000	0.000	625.000	0.000	0.000	0.000	0.000	1.299.000
Denominador	1.000	1.000	1.000	1.000	2.943.000	1.000	1.000	2.374.000	1.000	1.000	1.000	1.000	5.317.000

Variable	Calendario Ejecutado												
	Enero	Febrero	Marzo	Abril	Mayo	Junio	Julio	Agosto	Septiembre	Octubre	Noviembre	Diciembre	Total
Numerador	0.000	0.000	0.000	0.000	675.000	0.000	0.000	409.000	0.000	0.000	0.000	0.000	1.084.000

Pedro A. Méndez

Secretario Académico

Elaboró

Rodrigo A. Méndez Camacho

Secretario de Planeación y Desarrollo Institucional

Revisó

Ana Priscila Sousa Ferreira

Rectora

Autorizó





GOBIERNO DEL ESTADO DE QUINTANA ROO  
FORMATO EVALUATORIO PROGRAMÁTICO DEL SIPPRES FESIPRES-01  
INDICADORES

Página 2 de 2

TRIMESTRE			
1	2	3	4

FECHA
08/10/2019

Variable	Calendario Ejecutado													Total
	Enero	Febrero	Marzo	Abril	Mayo	Junio	Julio	Agosto	Septiembre	Octubre	Noviembre	Diciembre		
Denominador	1.000	1.000	1.000	1.000	2.943.000	1.000	1.000	2.538.000	1.000	1.000	1.000	1.000	5.481.000	

AVANCES PROGRAMÁTICOS										VARIACION	
Trimestral			Acumulado							Trimestral	
Programado	Ejecutado	Nivel de Cumplimiento	Programado		Ejecutado		Nivel de Cumplimiento	Numerador	Denominador		
abs	abs	%	abs	%	abs	%	%	%	%		
26.327	16.115	61.211	24.431	100.000	19.777	80.950	80.950	-34.560	6.908		

RESULTADOS		
Valor de la Semafurización	Color del Semáforo	Observaciones
14.954	AMARILLO	La variación en la meta programada corresponde a que durante el periodo de otoño la oferta de talleres culturales y deportivos es menor respecto a la de primavera. Esto debido a que para otoño se tiene una matrícula de nuevo ingreso, la cual por su carga académica no puede cursar talleres hasta el segundo semestre.

Pedro M. Rodríguez Domínguez  
Secretario Académico  
Elaboró

Rodrigo A. Morales Cárdenas  
Secretario de Planeación y Desarrollo Institucional  
Revisó

Ana Priscila Sosa Ferreira  
Rectora  
Autorizó





GOBIERNO DEL ESTADO DE QUINTANA ROO  
FORMATO EVALUATORIO PROGRAMÁTICO DEL SIPPRES FESIPPRES-01  
INDICADORES

Página 1 de 2

INSTITUCIÓN: 2112112312 - Universidad del Caribe  
PROGRAMA PRESUPUESTARIO: E103 - Educación Superior  
UNIDAD RESPONSABLE: 1312-1101 - Despacho de la Rectoría  
COMPONENTE: F.P.002 - Programas Educativos Evaluables de calidad ofertados

TRIMESTRE			
1	2	3	4

FECHA
08/10/2019

IDENTIFICACIÓN DEL INDICADOR													
Indicador	C0211 - Porcentaje de programas educativos evaluables que son reconocidos por su buena calidad												
VARIABLES													
Numerador	Número de programas educativos evaluables que cuentan con nivel 1 de Comité Interinstitucional para la Evaluación de la Educación Superior o acreditados por Organismos reconocidos por los comités para la Acreditación de la Educación Superior o pertenecen al padrón del CONACYT						Unidad de Medida del Numerador		643 - Programa Educativo Evaluado ( )				
Denominador	Total de programas educativos evaluables reconocidos ante la SEP						Unidad de Medida del Denominador		642 - Programa Educativo Evaluable ( )				
METAS													
Línea Base		Año Meta	Meta Programada en el Año	Comportamiento del Indicador hacia la Meta	Tipo de Método	Semaforización							
Año:	2017					Verde		Amarillo		Rojos			
Valor:	75.000	2019	100.000	ASCENDENTE	PORCENTAJE	70.000	100.000	40.000	69.990	0.000	39.990		
Variable	Calendario Programado												
	Enero	Febrero	Marzo	Abril	Mayo	Junio	Julio	Agosto	Septiembre	Octubre	Noviembre	Diciembre	Total
Numerador	0.000	0.000	0.000	0.000	4.000	0.000	0.000	0.000	0.000	0.000	2.000	1.000	7.000
Denominador	1.000	1.000	1.000	1.000	4.000	1.000	1.000	1.000	1.000	1.000	2.000	1.000	7.000

Rodrigo A. Morales Camacho  
Secretario de Planeación y Desarrollo Institucional  
Elaboró

Rodrigo A. Morales Camacho  
Secretario de Planeación y Desarrollo Institucional  
Revisó

Ana Priscila Sosa Ferreira  
Rectora  
Autorizó



GOBIERNO DEL ESTADO DE QUINTANA ROO  
FORMATO EVALUATORIO PROGRAMÁTICO DEL SIPRES FESIPRES-01  
INDICADORES

Página 2 de 2

TRIMESTRE				FECHA
1	2	3	4	08/10/2019

Variable	Calendario Ejecutado												Total
	Enero	Febrero	Marzo	Abril	Mayo	Junio	Julio	Agosto	Septiembre	Octubre	Noviembre	Diciembre	
Numerador	0.000	0.000	0.000	0.000	4.000	0.000	0.000	0.000	0.000	0.000	0.000	0.000	4.000
Denominador	1.000	1.000	1.000	1.000	4.000	1.000	1.000	1.000	1.000	1.000	1.000	1.000	4.000

AVANCES PROGRAMÁTICOS										VARIACIÓN	
Trimestral			Acumulado							Trimestral	
Programado	Ejecutado	Nivel de Cumplimiento	Programado		Ejecutado		Nivel de Cumplimiento		Numerador		Denominador
abs	abs	%	abs	%	abs	%		%		%	
0.000	0.000	0.000	0.000	0.000	0.000	0.000	0.000	0.000	0.000	0.000	0.000

RESULTADOS		
Valor de la Semaforización	Color del Semáforo	Observaciones
0.000	SIN META	

Rodrigo A. Morales García  
Secretario de Planeación y Desarrollo Institucional

Elaboró

Rodrigo A. Morales García  
Secretario de Planeación y Desarrollo Institucional

Revisó

Ana Priscila Sosa Feneira

Rectora

Autorizó





GOBIERNO DEL ESTADO DE QUINTANA ROO  
FORMATO EVALUATORIO PROGRAMÁTICO DEL SIPPRES FESIPPRES-01  
INDICADORES

Página 1 de 2

TRIMESTRE			
1	2	3	4

FECHA
08/10/2019

INSTITUCIÓN: 2112112312 - Universidad del Caribe  
PROGRAMA PRESUPUESTARIO: E103 - Educación Superior  
UNIDAD RESPONSABLE: 1312-1101 - Despacho de la Rectoría  
ACTIVIDAD: F.P.C02.A01 - Fortalecimiento de la planta académica con las competencias requeridas

IDENTIFICACIÓN DEL INDICADOR	
Indicador	C02A111 - Porcentaje de personal académico que participa en programas de capacitación

VARIABLES			
Numerador	Número de personal académico que participa en programas de capacitación	Unidad de Medida del Numerador	227 - Docente Capacitado ( )
Denominador	Número total de personal académico	Unidad de Medida del Denominador	628 - Profesor ( )

METAS									
Línea Base	Año Meta	Meta Programada en el Año	Comportamiento del Indicador hacia la Meta	Tipo de Método	Semaforización				
Año: 2017	2019	18.446	ASCENDENTE	PORCENTAJE	Verde	Amarillo	Rojo		
Valor:	10.000	18.446			14.000	18.446	10.000	13.990	0.001 9.990

Variable	Calendario Programado											
	Enero	Febrero	Marzo	Abril	Mayo	Junio	Julio	Agosto	Septiembre	Octubre	Noviembre	Diciembre
Numerador	0.000	0.000	0.000	25.000	75.000	25.000	25.000	100.000	25.000	75.000	0.000	75.000
Denominador	1.000	1.000	1.000	288.000	288.000	288.000	288.000	288.000	288.000	288.000	1.000	288.000
Total												425.000

Variable	Calendario Ejecutado											
	Enero	Febrero	Marzo	Abril	Mayo	Junio	Julio	Agosto	Septiembre	Octubre	Noviembre	Diciembre
Numerador	0.000	0.000	0.000	0.000	59.000	0.000	0.000	0.000	103.000	0.000	0.000	0.000
Total												162.000

Rodrigo A. Morales Castañeda  
Secretario de Planeación y Desarrollo Institucional

Rodrigo A. Morales Castañeda  
Secretario de Planeación y Desarrollo Institucional

Ana Priscila Sosa Ferreira  
Rectora

Elaboró

Revisó



Autorizó





GOBIERNO DEL ESTADO DE QUINTANA ROO  
FORMATO EVALUATORIO PROGRAMÁTICO DEL SIPRES FESIPPRES-01  
INDICADORES

Página 2 de 2

<div> GOBIERNO DEL ESTADO DE MÉXICO</div> <div> SECRETARÍA DE SALUD Y PROTECCIÓN SOCIAL</div> <div>FORMATO EVALUATORIO PROGRAMÁTICO DEL SIPRES FESIPRES-01</div>														<div>TRIMESTRE</div> <table><tr><td>1</td><td>2</td><td>3</td><td>4</td></tr></table>				1	2	3	4	<div>FECHA</div> <table><tr><td>08/10/2019</td></tr></table>		08/10/2019
1	2	3	4																					
08/10/2019																								
INDICADORES																								
Variable		Calendario Ejecutado												Total										
		Enero	Febrero	Marzo	Abril	Mayo	Junio	Julio	Agosto	Septiembre	Octubre	Noviembre	Diciembre											
Denominador		1.000	1.000	1.000	1.000	303.000	1.000	1.000	1.000	313.000	1.000	1.000	1.000	616.000										
AVANCES PROGRAMÁTICOS																								
Trimestral				Acumulado								VARIACIÓN												
Programado		Ejecutado		Nivel de Cumplimiento		Programado		Ejecutado		Nivel de Cumplimiento		Trimestral		Numerador	Denominador									
abs		abs		%		abs		%		abs		%		%										
17.361		32.907		189.546		15.914		86.273		26.299		142.573		165.257		-31.333	-63.773							
RESULTADOS																								
Valor de la Semaforización			Color del Semáforo			Observaciones																		
34.964			VERDE			Meta alcanzada.																		

Rodrigo A. Morales Pachara  
Secretario de Planeación y Desarrollo Institucional  
Elaboró

Rodrigo A. Morales Pachara  
Secretario de Planeación y Desarrollo Institucional  
Revisó

Ana Priola Sosa Ferreira  
Rectora  
Autorizó







GOBIERNO DEL ESTADO DE QUINTANA ROO  
FORMATO EVALUATORIO PROGRAMÁTICO DEL SIPRES FESIPRES-01  
INDICADORES

Página 1 de 2

INSTITUCIÓN: 2112112312 - Universidad del Caribe  
PROGRAMA PRESUPUESTARIO: E103 - Educación Superior  
UNIDAD RESPONSABLE: 1312-1101 - Despacho de la Rectoría  
ACTIVIDAD: F.P. 002.A02 - Fomento a la investigación

TRIMESTRE			
1	2	3	4

FECHA
08/10/2019

IDENTIFICACIÓN DEL INDICADOR	
Indicador	C02A211 - Porcentaje de PTC que cuentan con el reconocimiento del Perfil Deseable ante el Programa para el Desarrollo Profesional Docente y/o el Sistema Nacional de Investigadores

VARIABLES	
Numerador	Número de profesores de tiempo completo que cuentan con el Perfil Deseable ante el Programa para el Desarrollo Profesional Docente y/o el Sistema Nacional de Investigadores
Unidad de Medida del Numerador	226 - Docente Beneficiado ()
Denominador	Número de profesores de tiempo completo
Unidad de Medida del Denominador	628 - Profesor ()

METAS									
Línea Base	Año Meta	Meta Programada en el Año	Comportamiento del Indicador hacia la Meta	Tipo de Método	Semafización				
Año: 2017	2019	83.562	ASCENDENTE	PORCENTAJE	Verde	Verde	Amarillo	Amarillo	Rojo
Valor:	21.400	2019	83.562	ASCENDENTE	PORCENTAJE	73.000	83.562	60.281	72.990

Variable	Calendario Programado											
	Enero	Febrero	Marzo	Abril	Mayo	Junio	Julio	Agosto	Septiembre	Octubre	Noviembre	Diciembre
Numerador	0.000	0.000	0.000	0.000	0.000	44.000	0.000	0.000	0.000	17.000	0.000	0.000
Denominador	1.000	1.000	1.000	1.000	1.000	50.000	1.000	1.000	1.000	23.000	1.000	1.000

Variable	Calendario Ejecutado											
	Enero	Febrero	Marzo	Abril	Mayo	Junio	Julio	Agosto	Septiembre	Octubre	Noviembre	Diciembre
Numerador	0.000	0.000	0.000	0.000	0.000	44.000	0.000	0.000	0.000	0.000	0.000	0.000
Denominador	1.000	1.000	1.000	1.000	1.000	50.000	1.000	1.000	1.000	23.000	1.000	1.000

Rodrigo A. Morales Cárdenas  
Secretario de Planeación y Desarrollo Institucional

Rodrigo A. Morales Cárdenas  
Secretario de Planeación y Desarrollo Institucional

Ana Priscila Sosa Ferreira

Rectora

Elaboró

Revisó

Autorizó







GOBIERNO DEL ESTADO DE QUINTANA ROO  
FORMATO EVALUATORIO PROGRAMÁTICO DEL SIPRES FESIPRES-01  
INDICADORES

Página 2 de 2

TRIMESTRE			
1	2	3	4

FECHA
08/10/2019

Variable	Calendario Ejecutado													
	Enero	Febrero	Marzo	Abril	Mayo	Junio	Julio	Agosto	Septiembre	Octubre	Noviembre	Diciembre	Total	
Denominador	1.000	1.000	1.000	1.000	1.000	50.000	1.000	1.000	1.000	1.000	1.000	1.000	50.000	
AVANCES PROGRAMÁTICOS												VARIACIÓN		
Trimestral			Acumulado									Trimestral		
Programado	Ejecutado	Nivel de Cumplimiento	Programado		Ejecutado		Nivel de Cumplimiento		Numerador	Denominador				
abs	abs	%	abs	%	abs	%	%	%	%	%				
0.000	0.000	0.000	0.000	0.000	0.000	0.000	0.000	0.000	0.000	0.000				
RESULTADOS														
Valor de la Semafización	Color del Semáforo	Observaciones												
0.000	SIN META													

Rodrigo A. Morales Cárdenas  
Secretario de Planeación y Desarrollo Institucional  
Elaboró

Rodrigo A. Morales Cárdenas  
Secretario de Planeación y Desarrollo Institucional  
Revisó

Ana Pricila Sosa Ferreira  
Rectora  
Autorizó



GOBIERNO DEL ESTADO DE QUINTANA ROO  
FORMATO EVALUATORIO PROGRAMÁTICO DEL SIPRES FESIPRES-01  
INDICADORES

Página 1 de 2

TRIMESTRE			
1	2	3	4

FECHA
08/10/2019

INSTITUCIÓN: 2112112312 - Universidad del Caribe  
PROGRAMA PRESUPUESTARIO: E103 - Educación Superior  
UNIDAD RESPONSABLE: 1312-1101 - Despacho de la Rectoría  
ACTIVIDAD: F.P.C02 A03 - Revisión y Actualización de Planes de Estudios

IDENTIFICACIÓN DEL INDICADOR	
Indicador	CI02A31 - Porcentaje de Programas Educativos actualizados en los últimos cinco años con respecto al total de PE registrados ante la Secretaría de Educación Pública

VARIABLES			
Numerador	Número de programas educativos con plan de estudios actualizado en el año meta 2019	Unidad de Medida del Numerador	579 - Plan y Programa de Estudio Actualizado ( )
Denominador	Número de programas educativos que tienen el plan de estudios desactualizados 2017-2018	Unidad de Medida del Denominador	642 - Programa Educativo Evaluable ( )

METAS										
Línea Base	Año Meta	Meta Programada en el Año	Comportamiento del Indicador hacia la Meta	Tipo de Método	Semafización					
Año: 2017	2019	100.000	ASCENDENTE	PORCENTAJE	Verde	Amarillo	Rojos			
Valor:	0.000	100.000			65.000	100.000	30.000	64.990	0.000	29.990

Variable	Calendario Programado											
	Enero	Febrero	Marzo	Abril	Mayo	Junio	Julio	Agosto	Septiembre	Octubre	Noviembre	Diciembre
Numerador	0.000	0.000	0.000	0.000	0.000	0.000	0.000	1.000	0.000	0.000	0.000	0.000
Denominador	1.000	1.000	1.000	1.000	1.000	1.000	1.000	1.000	1.000	1.000	1.000	1.000

Variable	Calendario Ejecutado											
	Enero	Febrero	Marzo	Abril	Mayo	Junio	Julio	Agosto	Septiembre	Octubre	Noviembre	Diciembre
Numerador	0.000	0.000	0.000	0.000	0.000	0.000	0.000	1.000	0.000	0.000	0.000	0.000

Rodrigo A. Morales Camacho  
Secretario de Planeación y Desarrollo Institucional  
Elaboró

Rodrigo A. Morales Camacho  
Secretario de Planeación y Desarrollo Institucional  
Revisó

Ana Priscila Gosa Ferreira  
Rectora  
Autorizó





GOBIERNO DEL ESTADO DE QUINTANA ROO  
FORMATO EVALUATORIO PROGRAMÁTICO DEL SIPRES FESIPRES-01  
INDICADORES

Página 2 de 2

Variable	Calendario Ejecutado												Total
	Enero	Febrero	Marzo	Abril	Mayo	Junio	Julio	Agosto	Septiembre	Octubre	Noviembre	Diciembre	
Denominador	1,000	1,000	1,000	1,000	1,000	1,000	1,000	1,000	1,000	1,000	1,000	1,000	1,000

AVANCES PROGRAMÁTICOS										VARIACIÓN	
Trimestral			Acumulado							Trimestral	
Programado	Ejecutado	Nivel de Cumplimiento	Programado		Ejecutado		Nivel de Cumplimiento		Numerador	Denominador	
abs	abs	%	abs	%	abs	%	%	%	%	% %	
100,000	100,000	100.000	100,000	100.000	100,000	100.000	100.000	100.000	0.000	0.000	

RESULTADOS		
Valor de la Semaforización	Color del Semáforo	Observaciones
100,000	VERDE	Meta alcanzada.

Rodrigo A. Morales Cárdena  
Secretario de Planeación y Desarrollo Institucional

Elaboró

Rodrigo A. Morales Cárdena  
Secretario de Planeación y Desarrollo Institucional

Revisó

Ana Patricia Sousa Ferreira  
Rectora

Autorizó





GOBIERNO DEL ESTADO DE QUINTANA ROO  
FORMATO EVALUATORIO PROGRAMÁTICO DEL SIPRES FESIPRES-01  
INDICADORES

Página 1 de 2

TRIMESTRE			
1	2	3	4

FECHA
08/10/2019

INSTITUCIÓN: 2112112312 - Universidad del Caribe  
PROGRAMA PRESUPUESTARIO: E103 - Educación Superior  
UNIDAD RESPONSABLE: 1312-2204 - Despacho de la Secretaría Académica  
ACTIVIDAD: F.P.C02.A04 - Prestación de Servicios de apoyo para el aprendizaje (biblioteca, cómputo, idiomas, etc)

IDENTIFICACIÓN DEL INDICADOR														
Indicador		C02A411 - Nivel de satisfacción de estudiantes con los servicios de apoyo al aprendizaje												
VARIABLES														
Numerador	Suma de los índices obtenidos en las categorías de biblioteca, prácticas profesionales, servicio social, SAC, Desarrollo Estudiantil, Tutoría Grupal						Unidad de Medida del Numerador		714 - Satisfacción del Usuario ( )					
Denominador	Número de categorías						Unidad de Medida del Denominador		802 - Número ( )					
METAS														
Línea Base		Año Meta	Meta Programada	Comportamiento del	Tipo de	Semafización								
Año:		2017	en el Año	Indicador hacia la Meta	Método	Verde	Amarillo		Rojo					
Valor:		81.200	2019	82.667	ASCENDENTE	PROMEDIO	72.667	82.667	62.667	72.666	52.000	62.666		
Variable		Calendario Programado												
		Enero	Febrero	Marzo	Abril	Mayo	Junio	Julio	Agosto	Septiembre	Octubre	Noviembre	Diciembre	Total
Numerador		0.000	0.000	0.000	0.000	0.000	0.000	0.000	0.000	0.000	0.000	0.000	496.000	496.000
Denominador		1.000	1.000	1.000	1.000	1.000	1.000	1.000	1.000	1.000	1.000	1.000	6.000	6.000
Variable		Calendario Ejecutado												
		Enero	Febrero	Marzo	Abril	Mayo	Junio	Julio	Agosto	Septiembre	Octubre	Noviembre	Diciembre	Total
Numerador		0.000	0.000	0.000	0.000	0.000	0.000	0.000	0.000	0.000	0.000	0.000	0.000	0.000

Podría ser el Secretario Académico  
Elaboró

Rodrigo A. Morales Cámara  
Secretario de Planeación y Desarrollo Institucional  
Revisó

Ana Paula Sosa Ferreira  
Rectora  
Autorizó



GOBIERNO DEL ESTADO DE QUINTANA ROO  
FORMATO EVALUATORIO PROGRAMÁTICO DEL SIPRES FESIPRES-01  
INDICADORES

Página 2 de 2

TRIMESTRE			
1	2	3	4

FECHA
08/10/2019

Variable	Calendario Ejecutado												Total
	Enero	Febrero	Marzo	Abril	Mayo	Junio	Julio	Agosto	Septiembre	Octubre	Noviembre	Diciembre	
Denominador	0.000	0.000	0.000	0.000	0.000	0.000	0.000	0.000	0.000	0.000	0.000	0.000	0.000

AVANCES PROGRAMÁTICOS								VARIACIÓN	
Trimestral			Acumulado					Trimestral	
Programado	Ejecutado	Nivel de Cumplimiento	Programado		Ejecutado		Nivel de Cumplimiento	Numerador	Denominador
abs	abs	%	abs	%	abs	%	%	%	%
0.000	0.000	0.000	0.000	0.000	0.000	0.000	0.000	0.000	0.000

RESULTADOS		
Valor de la Semafortización	-Color del Semáforo	Observaciones
0.000	SIN META	

  
Pedro Morales Jiménez  
Secretario Académico  
Laboró

  
Rodrigo A. Morales Cámara  
Secretario de Planeación y Desarrollo Institucional  
Revisó

  
Ana Delfa Sosa Ferreira  
Rectora  
Autorizó





GOBIERNO DEL ESTADO DE QUINTANA ROO  
FORMATO EVALUATORIO PROGRAMÁTICO DEL SIPRES FESIPRES-01  
INDICADORES

Página 1 de 2

INSTITUCIÓN: 2112112312 - Universidad del Caribe  
PROGRAMA PRESUPUESTARIO: E103 - Educación Superior  
UNIDAD RESPONSABLE: 1312-2204 - Despacho de la Secretaría Académica  
COMPONENTE: F.P.03 - Vinculación Interinstitucional realizada

TRIMESTRE			
1	2	3	4

FECHA
08/10/2019

IDENTIFICACIÓN DEL INDICADOR	
Indicador	C0311 - Porcentaje de convenios que cuentan con proyectos activos

VARIABLES	
Numerador	Numero de convenios que cuentan con proyectos activos
Denominador	Total de Convenios
Unidad de Medida del Numerador	190 - Convenio Firmado ()
Unidad de Medida del Denominador	190 - Convenio Firmado ()

METAS									
Linea Base		Año Meta	Meta Programada en el Año	Comportamiento del Indicador hacia la Meta	Tipo de Método	Semaforización			
Año:	2017					Verde	Amarillo	Rojo	
Valor:	69.900	2019	48.000	ASCENDENTE	PORCENTAJE	38.000	48.000	27.000	37.990

Variable	Calendario Programado											
	Enero	Febrero	Marzo	Abril	Mayo	Junio	Julio	Agosto	Septiembre	Octubre	Noviembre	Diciembre
Numerador	0.000	0.000	0.000	24.000	0.000	0.000	0.000	24.000	0.000	0.000	24.000	0.000
Denominador	1.000	1.000	1.000	50.000	1.000	50.000	1.000	50.000	1.000	1.000	50.000	1.000

Variable	Calendario Ejecutado											
	Enero	Febrero	Marzo	Abril	Mayo	Junio	Julio	Agosto	Septiembre	Octubre	Noviembre	Diciembre
Numerador	0.000	0.000	0.000	24.000	0.000	0.000	0.000	28.000	0.000	0.000	0.000	0.000

Pedro Pablo Rodríguez  
Secretaría Académica  
Elaboró

Rodrigo A. Méndez Calzadilla  
Secretaría de Planeación y Desarrollo Institucional  
Revisó

Ana Priscila Sousa Ferreira  
Rectora  
Autorizó





GOBIERNO DEL ESTADO DE QUINTANA ROO  
FORMATO EVALUATORIO PROGRAMÁTICO DEL SIPPRES FESIPPRES-01  
INDICADORES

Página 2 de 2

TRIMESTRE				FECHA
1	2	3	4	08/10/2019

Variable	Calendario Ejecutado												
	Enero	Febrero	Marzo	Abril	Mayo	Junio	Julio	Agosto	Septiembre	Octubre	Noviembre	Diciembre	Total
Denominador	1.000	1.000	1.000	50.000	1.000	1.000	1.000	50.000	1.000	1.000	1.000	1.000	100.000
AVANCES PROGRAMÁTICOS												VARIACIÓN	
Trimestral			Acumulado									Trimestral	
Programado	Ejecutado	Nivel de Cumplimiento	Programado		Ejecutado		Nivel de Cumplimiento	Numerador	Denominador				
abs	abs	%	abs	%	abs	%	%	%	%	%			
48.000	56.000	116.667	48.000	100.000	52.000	108.333	108.333	16.667	0.000				
RESULTADOS													
Valor de la Semaforización		Color del Semáforo	Observaciones										
56.000		VERDE	Meta alcanzada										

  
Pedro Martínez Jiménez  
Secretario Académico  
Elaboró

  
Rodrigo A. Morales Cámara  
Secretario de Planeación y Desarrollo Institucional  
Revisó

  
Ana Priscila Sosa Ferrera  
Rectora  
Autorizó





GOBIERNO DEL ESTADO DE QUINTANA ROO  
FORMATO EVALUATORIO PROGRAMÁTICO DEL SIPRES FESIPRES-01  
INDICADORES

Página 1 de 2

INSTITUCIÓN: 2112112312 - Universidad del Caribe  
PROGRAMA PRESUPUESTARIO: E103 - Educación Superior  
UNIDAD RESPONSABLE: 1312-2204 - Despacho de la Secretaría Académica  
ACTIVIDAD: F.P.C03.A01 - Impulso a la cooperación académica

TRIMESTRE			
1	2	3	4

FECHA
08/10/2019

IDENTIFICACIÓN DEL INDICADOR	
Indicador	CD3A111 - Tasa de variación del número de estudiantes incorporados en programas de movilidad nacional o internacional del año n y el año n-1

VARIABLES			
Numerador	Número de estudiantes seleccionados y apoyados para participar en programa de movilidad en el ciclo actual	Unidad de Medida del Numerador	53 - Alumno Beneficiado ()
Denominador	Número de estudiantes seleccionados y apoyados para participar en programa de movilidad en el ciclo anterior	Unidad de Medida del Denominador	53 - Alumno Beneficiado ()

METAS									
Línea Base		Año Meta	Meta Programada en el Año	Comportamiento del Indicador hacia la Meta	Tipo de Método	Semafización			
Año:	2017	2019				Verde	Amarillo	Rojos	
Valor:	11.760	26.316		ASCENDENTE	TASA DE VARIACIÓN	15.000	100.000	10.000	14.990

Variable	Calendario Programado												
	Enero	Febrero	Marzo	Abril	Mayo	Junio	Julio	Agosto	Septiembre	Octubre	Noviembre	Diciembre	Total
Numerador	0.000	0.000	0.000	0.000	0.000	13.000	0.000	0.000	0.000	0.000	0.000	11.000	24.000
Denominador	1.000	1.000	1.000	1.000	1.000	10.000	1.000	1.000	1.000	1.000	1.000	9.000	19.000

Variable	Calendario Ejecutado												
	Enero	Febrero	Marzo	Abril	Mayo	Junio	Julio	Agosto	Septiembre	Octubre	Noviembre	Diciembre	Total
Numerador	0.000	0.000	0.000	0.000	0.000	0.000	0.000	0.000	0.000	0.000	0.000	0.000	10.000

Pedro Montoya Domínguez  
Secretario Académico  
Elaboró

Rodrigo A. Morán Domínguez  
Secretario de Planeación y Desarrollo Institucional  
Revisó

Ana Paula Sosa Ferreira  
Rectora  
Autorizó



Variable	Calendario Ejecutado												Total
	Enero	Febrero	Marzo	Abril	Mayo	Junio	Julio	Agosto	Septiembre	Octubre	Noviembre	Diciembre	
Denominador	1.000	1.000	1.000	1.000	1.000	8.000	1.000	1.000	1.000	1.000	1.000	1.000	8.000
AVANCES PROGRAMÁTICOS											VARIACIÓN		
Trimestral			Acumulado							Trimestral			
Programado	Ejecutado	Nivel de Cumplimiento	Programado		Ejecutado		Nivel de Cumplimiento		Numerador	Denominador			
abs	abs	%	abs	%	abs	%	%		%	%			
0.000	0.000	0.000	0.000	0.000	0.000	0.000	0.000		0.000	0.000			
RESULTADOS													
Valor de la Semaforización	Color del Semaforo	Observaciones											
0.000	SIN META												

Pedro Moncada Jiménez  
Secretario Académico  
Elaboró

Rodrigo A. Morales Cordero  
Secretario de Planeación y Desarrollo Institucional  
Revisó

Ana Priscila Sosa Ferreira  
Rectora  
Autorizô

~~~~~



GOBIERNO DEL ESTADO DE QUINTANA ROO  
FORMATO EVALUATORIO PROGRAMÁTICO DEL SIPPRES FESIPPRES-01  
INDICADORES

Página 1 de 2

INSTITUCIÓN: 2112112312 - Universidad del Caribe  
PROGRAMA PRESUPUESTARIO: E103 - Educación Superior  
UNIDAD RESPONSABLE: 1312-1101 - Despacho de la Rectoría  
ACTIVIDAD: F.P.C03.A02 - Fomento al emprendimiento

| TRIMESTRE |   |   |   |
|-----------|---|---|---|
| 1         | 2 | 3 | 4 |

| FECHA      |
|------------|
| 08/10/2019 |

| IDENTIFICACIÓN DEL INDICADOR |                                                                                                                     |
|------------------------------|---------------------------------------------------------------------------------------------------------------------|
| Indicador                    | C03A211 - Porcentaje de estudiantes que participan en proyectos de emprendimiento con respecto a la matrícula total |

| VARIABLES   |                                                                                                              |                                  |                             |
|-------------|--------------------------------------------------------------------------------------------------------------|----------------------------------|-----------------------------|
| Numerador   | Número de estudiantes incorporados para participar en eventos de emprendimiento, innovación y competitividad | Unidad de Medida del Numerador   | 53 - Alumno Beneficiado ( ) |
| Denominador | Matrícula inscrita a inicio de cursos del periodo                                                            | Unidad de Medida del Denominador | 59 - Alumno Inscrito ( )    |

| METAS      |        |          |                           |                                            |                |                |          |       |        |             |
|------------|--------|----------|---------------------------|--------------------------------------------|----------------|----------------|----------|-------|--------|-------------|
| Línea Base |        | Año Meta | Meta Programada en el Año | Comportamiento del Indicador hacia la Meta | Tipo de Método | Semaforización |          |       |        |             |
| Año:       | 2017   |          |                           |                                            |                | Verde          | Amarillo | Rojo  |        |             |
| Valor:     | 15.000 | 2019     | 15.265                    | ASCENDENTE                                 | PORCENTAJE     | 12.000         | 15.260   | 8.000 | 11.990 | 2.000 7.990 |

| Variable    | Calendario Programado |         |       |       |       |           |       |        |            |         |           |           |           |
|-------------|-----------------------|---------|-------|-------|-------|-----------|-------|--------|------------|---------|-----------|-----------|-----------|
|             | Enero                 | Febrero | Marzo | Abril | Mayo  | Junio     | Julio | Agosto | Septiembre | Octubre | Noviembre | Diciembre | Total     |
| Numerador   | 0.000                 | 0.000   | 0.000 | 0.000 | 0.000 | 250.000   | 0.000 | 0.000  | 0.000      | 0.000   | 0.000     | 240.000   | 490.000   |
| Denominador | 1.000                 | 1.000   | 1.000 | 1.000 | 1.000 | 2.374.000 | 1.000 | 1.000  | 800.000    | 1.000   | 1.000     | 836.000   | 3.210.000 |

| Variable  | Calendario Ejecutado |         |       |       |       |         |       |        |            |         |           |           |         |
|-----------|----------------------|---------|-------|-------|-------|---------|-------|--------|------------|---------|-----------|-----------|---------|
|           | Enero                | Febrero | Marzo | Abril | Mayo  | Junio   | Julio | Agosto | Septiembre | Octubre | Noviembre | Diciembre | Total   |
| Numerador | 0.000                | 0.000   | 0.000 | 0.000 | 0.000 | 270.000 | 0.000 | 0.000  | 0.000      | 0.000   | 0.000     | 0.000     | 270.000 |

Rodrigo A. Morales Cámara  
Secretario de Planeación y Desarrollo Institucional

Rodrigo A. Morales Cámara  
Secretario de Planeación y Desarrollo Institucional

Ana Priscila Sosa Ferreira  
Rectora

Elaboró

Revisó

Autorizó







GOBIERNO DEL ESTADO DE QUINTANA ROO  
FORMATO EVALUATORIO PROGRAMÁTICO DEL SIPPRES FESIPPRES-01

Página 2 de 2

INDICADORES

| TRIMESTRE |   |   |   |
|-----------|---|---|---|
| 1         | 2 | 3 | 4 |

| FECHA      |
|------------|
| 08/10/2019 |

| Variable    | Calendario Ejecutado |         |       |       |       |           |       |        |            |         |           |           |
|-------------|----------------------|---------|-------|-------|-------|-----------|-------|--------|------------|---------|-----------|-----------|
|             | Enero                | Febrero | Marzo | Abril | Mayo  | Junio     | Julio | Agosto | Septiembre | Octubre | Noviembre | Diciembre |
| Denominador | 1.000                | 1.000   | 1.000 | 1.000 | 1.000 | 2.943.000 | 1.000 | 1.000  | 1.000      | 1.000   | 1.000     | 1.000     |

| AVANCES PROGRAMÁTICOS |           |                       |            |       |           |       |                       | VARIACIÓN  |             |
|-----------------------|-----------|-----------------------|------------|-------|-----------|-------|-----------------------|------------|-------------|
| Trimestral            |           |                       | Acumulado  |       |           |       |                       | Trimestral |             |
| Programado            | Ejecutado | Nivel de Cumplimiento | Programado |       | Ejecutado |       | Nivel de Cumplimiento | Numerador  | Denominador |
| abs                   | abs       | %                     | abs        | %     | abs       | %     | %                     | %          | %           |
| 0.000                 | 0.000     | 0.000                 | 0.000      | 0.000 | 0.000     | 0.000 | 0.000                 | 0.000      | 0.000       |

| RESULTADOS                 |                    |               |
|----------------------------|--------------------|---------------|
| Valor de la Semaforización | Color del Semáforo | Observaciones |
| 0.000                      | SIN META           |               |

Rodrigo A. Morales Cámara  
Secretario de Planeación y Desarrollo Institucional

Elaboró

Rodrigo A. Morales Cámara  
Secretario de Planeación y Desarrollo Institucional

Revisó

Ayo Priscila Sosa Ferreira  
Rectora

Autorizó







GOBIERNO DEL ESTADO DE QUINTANA ROO  
FORMATO EVALUATORIO PROGRAMÁTICO DEL SIPPRES FESIPPRES-01  
INDICADORES

Página 1 de 2

| TRIMESTRE |   |   |   |
|-----------|---|---|---|
| 1         | 2 | 3 | 4 |

| FECHA      |
|------------|
| 08/10/2019 |

INSTITUCIÓN: 2112112312 - Universidad del Caribe  
PROGRAMA PRESUPUESTARIO: E103 - Educación Superior  
UNIDAD RESPONSABLE: 1312-2204 - Despacho de la Secretaría Académica  
ACTIVIDAD: F.P.C03.A03 - Fortalecimiento de la práctica profesional (estancias, practicas, estadias)

| IDENTIFICACIÓN DEL INDICADOR |                                                                                                                            |
|------------------------------|----------------------------------------------------------------------------------------------------------------------------|
| Indicador                    | C03A3I1 - Porcentaje de estudiantes incorporados en programas de prácticas profesionales con respecto a la matrícula total |

| VARIABLES   |                                                                     |                                  |                         |
|-------------|---------------------------------------------------------------------|----------------------------------|-------------------------|
| Numerador   | Número de estudiantes que se inscribieron a prácticas profesionales | Unidad de Medida del Numerador   | 51 - Alumno Atendido () |
| Denominador | Matrícula re inscrita a inicio de cursos del periodo                | Unidad de Medida del Denominador | 59 - Alumno Inscrito () |

| METAS      |        |          |                           |                                            |                |                |          |       |        |             |
|------------|--------|----------|---------------------------|--------------------------------------------|----------------|----------------|----------|-------|--------|-------------|
| Línea Base |        | Año Meta | Meta Programada en el Año | Comportamiento del Indicador hacia la Meta | Tipo de Método | Semaforización |          |       |        |             |
| Año:       | 2017   |          |                           |                                            |                | Verde          | Amarillo | Rojo  |        |             |
| Valor:     | 15.000 | 2019     | 15.356                    | ASCENDENTE                                 | PORCENTAJE     | 11.000         | 15.356   | 6.000 | 10.990 | 2.000 5.990 |

| Variable    | Calendario Programado |         |       |       |           |       |           |           |            |         |           |           |            |
|-------------|-----------------------|---------|-------|-------|-----------|-------|-----------|-----------|------------|---------|-----------|-----------|------------|
|             | Enero                 | Febrero | Marzo | Abril | Mayo      | Junio | Julio     | Agosto    | Septiembre | Octubre | Noviembre | Diciembre | Total      |
| Numerador   | 0.000                 | 0.000   | 0.000 | 0.000 | 358.000   | 0.000 | 478.000   | 320.000   | 0.000      | 0.000   | 0.000     | 477.000   | 1,633.000  |
| Denominador | 1.000                 | 1.000   | 1.000 | 1.000 | 2,943.000 | 1.000 | 2,943.000 | 2,374.000 | 1.000      | 1.000   | 1.000     | 2,374.000 | 10,634.000 |

| Variable  | Calendario Ejecutado |         |       |       |         |       |         |         |            |         |           |           |           |
|-----------|----------------------|---------|-------|-------|---------|-------|---------|---------|------------|---------|-----------|-----------|-----------|
|           | Enero                | Febrero | Marzo | Abril | Mayo    | Junio | Julio   | Agosto  | Septiembre | Octubre | Noviembre | Diciembre | Total     |
| Numerador | 0.000                | 0.000   | 0.000 | 0.000 | 358.000 | 0.000 | 572.000 | 397.000 | 0.000      | 0.000   | 0.000     | 0.000     | 1,327.000 |

Pedro Morales Jimenez

Secretario Académico

Elaboró

Rodrigo A. Morales Cámara

Secretario de Planeación y Desarrollo Institucional

Revisó

Ana Priscila Sosa Ferreira

Rectora

Autorizó





GOBIERNO DEL ESTADO DE QUINTANA ROO  
FORMATO EVALUATORIO PROGRAMÁTICO DEL SIPPRES FESIPPRES-01  
INDICADORES

Página 2 de 2

| TRIMESTRE |   |   |   |
|-----------|---|---|---|
| 1         | 2 | 3 | 4 |

| FECHA      |
|------------|
| 08/10/2019 |

| Variable    | Calendario Ejecutado |         |       |       |           |       |           |           |            |         |           |           |
|-------------|----------------------|---------|-------|-------|-----------|-------|-----------|-----------|------------|---------|-----------|-----------|
|             | Enero                | Febrero | Marzo | Abril | Mayo      | Junio | Julio     | Agosto    | Septiembre | Octubre | Noviembre | Diciembre |
| Denominador | 1.000                | 1.000   | 1.000 | 1.000 | 2.943.000 | 1.000 | 2.943.000 | 2.538.000 | 1.000      | 1.000   | 1.000     | 1.000     |

| AVANCES PROGRAMÁTICOS |           |                       |            |        |           |         |                       | VARIACIÓN  |             |
|-----------------------|-----------|-----------------------|------------|--------|-----------|---------|-----------------------|------------|-------------|
| Trimestral            |           |                       | Acumulado  |        |           |         |                       | Trimestral |             |
| Programado            | Ejecutado | Nivel de Cumplimiento | Programado |        | Ejecutado |         | Nivel de Cumplimiento | Numerador  | Denominador |
| abs                   | abs       | %                     | abs        | %      | abs       | %       | %                     | %          | %           |
| 15.008                | 17.679    | 117.797               | 13.995     | 91.137 | 15.753    | 102.585 | 112.562               | 21.429     | 3.084       |

| RESULTADOS                 |                    |                 |
|----------------------------|--------------------|-----------------|
| Valor de la Semaforización | Color del Semaforo | Observaciones   |
| 18.089                     | VERDE              | Meta alcanzada. |

Pedro Machado Jiménez

Secretario Académico

Elaboró

Rodrigo A. Morales Cámara

Secretario de Planeación y Desarrollo Institucional

Revisó

W. Priscila Sosa Ferreira

Rectora

Autorizó



GOBIERNO DEL ESTADO DE QUINTANA ROO  
FORMATO EVALUATORIO PROGRAMÁTICO DEL SIPPRES FESIPPRES-01  
INDICADORES

Página 1 de 2

| TRIMESTRE |   |   |   |
|-----------|---|---|---|
| 1         | 2 | 3 | 4 |

| FECHA      |
|------------|
| 08/10/2019 |

INSTITUCIÓN: 2112112312 - Universidad del Caribe  
PROGRAMA PRESUPUESTARIO: E103 - Educación Superior  
UNIDAD RESPONSABLE: 1312-2204 - Despacho de la Secretaría Académica  
ACTIVIDAD: F.P.C03.A04 - Incorporación de estudiantes a programas de Servicio Social

| IDENTIFICACIÓN DEL INDICADOR |                                                                                                                    |
|------------------------------|--------------------------------------------------------------------------------------------------------------------|
| Indicador                    | C03A411 - Porcentaje de estudiantes incorporados en programas de servicio social con respecto a la matrícula total |

| VARIABLES   |                                                                            |                                  |                          |
|-------------|----------------------------------------------------------------------------|----------------------------------|--------------------------|
| Numerador   | Número de estudiantes que se incorporan a los programas de servicio social | Unidad de Medida del Numerador   | 51 - Alumno Atendido ( ) |
| Denominador | Matrícula que cumple con los requisitos para cursar el servicio social     | Unidad de Medida del Denominador | 59 - Alumno Inscrito ( ) |

| METAS      |       |          |                 |                         |            |                |          |        |        |
|------------|-------|----------|-----------------|-------------------------|------------|----------------|----------|--------|--------|
| Linea Base |       | Año Meta | Meta Programada | Comportamiento del      | Tipo de    | Semaforización |          |        |        |
| Año:       | 2017  |          | en el Año       | Indicador hacia la Meta | Método     | Verde          | Amarillo | Rojos  |        |
| Valor:     | 7.600 | 2019     | 38.866          | ASCENDENTE              | PORCENTAJE | 28.000         | 38.666   | 17.000 | 27.990 |

| Variable    | Calendario Programado |         |       |         |       |       |       |         |            |         |           |           |
|-------------|-----------------------|---------|-------|---------|-------|-------|-------|---------|------------|---------|-----------|-----------|
|             | Enero                 | Febrero | Marzo | Abril   | Mayo  | Junio | Julio | Agosto  | Septiembre | Octubre | Noviembre | Diciembre |
| Numerador   | 0.000                 | 0.000   | 0.000 | 255.000 | 0.000 | 0.000 | 0.000 | 300.000 | 0.000      | 0.000   | 0.000     | 0.000     |
| Denominador | 1.000                 | 1.000   | 1.000 | 714.000 | 1.000 | 1.000 | 1.000 | 714.000 | 1.000      | 1.000   | 1.000     | 1.000     |

| Variable  | Calendario Ejecutado |         |         |         |       |       |       |         |            |         |           |           |
|-----------|----------------------|---------|---------|---------|-------|-------|-------|---------|------------|---------|-----------|-----------|
|           | Enero                | Febrero | Marzo   | Abril   | Mayo  | Junio | Julio | Agosto  | Septiembre | Octubre | Noviembre | Diciembre |
| Numerador | 0.000                | 0.000   | 208.000 | 324.000 | 0.000 | 0.000 | 0.000 | 324.000 | 0.000      | 0.000   | 0.000     | 0.000     |

Pedro Monrreal Jiménez

Secretario Académico

Elaboró

Rodrigo A. Morales Camacho

Secretario de Planeación y Desarrollo Institucional

Revisó

Ana Priscila Sosa Ferreira

Rectora

Autorizó





GOBIERNO DEL ESTADO DE QUINTANA ROO  
FORMATO EVALUATORIO PROGRAMÁTICO DEL SIPPRES FESIPPRES-01  
INDICADORES

Página 2 de 2

| TRIMESTRE |   |   |   | FECHA      |
|-----------|---|---|---|------------|
| 1         | 2 | 3 | 4 | 08/10/2019 |

| Variable    | Calendario Ejecutado |         |           |         |       |       |       |         |            |         |           |           |           |
|-------------|----------------------|---------|-----------|---------|-------|-------|-------|---------|------------|---------|-----------|-----------|-----------|
|             | Enero                | Febrero | Marzo     | Abril   | Mayo  | Junio | Julio | Agosto  | Septiembre | Octubre | Noviembre | Diciembre | Total     |
| Denominador | 1.000                | 1.000   | 3.008.000 | 801.000 | 1.000 | 1.000 | 1.000 | 782.000 | 1.000      | 1.000   | 1.000     | 1.000     | 4.591.000 |


| AVANCES PROGRAMÁTICOS |           |                       |            |         |           |        |                       | VARIACIÓN  |             |
|-----------------------|-----------|-----------------------|------------|---------|-----------|--------|-----------------------|------------|-------------|
| Trimestral            |           |                       | Acumulado  |         |           |        |                       | Trimestral |             |
| Programado            | Ejecutado | Nivel de Cumplimiento | Programado |         | Ejecutado |        | Nivel de Cumplimiento | Numerador  | Denominador |
| abs                   | abs       | %                     | abs        | %       | abs       | %      | %                     | %          | %           |
| 42.017                | 41.432    | 98.608                | 38.866     | 100.000 | 18.645    | 47.973 | 47.973                | 8.000      | 9.524       |

| RESULTADOS                 |                    |                 |
|----------------------------|--------------------|-----------------|
| Valor de la Semaforización | Color del Semáforo | Observaciones   |
| 38.325                     | VERDE              | Meta alcanzada. |

  
Pedro Mendez Jiménez  
Secretario Académico  
Elaboró

  
Rodrigo A. Morales Cámara  
Secretario de Planeación y Desarrollo Institucional  
Revisó

  
Ana Priscila Sosa Ferreira  
Rectora  
Autorizó





GOBIERNO DEL ESTADO DE QUINTANA ROO  
FORMATO EVALUATORIO PROGRAMÁTICO DEL SIPPRES FESIPPRES-01  
INDICADORES

Página 1 de 2

INSTITUCIÓN: 2112112312 - Universidad del Caribe  
PROGRAMA PRESUPUESTARIO: E103 - Educación Superior  
UNIDAD RESPONSABLE: 1312-2204 - Despacho de la Secretaría Académica  
ACTIVIDAD: F.P.C03.A05 - Incorporación de usuarios a Educación Continua

| TRIMESTRE |   |   |   |
|-----------|---|---|---|
| 1         | 2 | 3 | 4 |

| FECHA      |
|------------|
| 10/10/2019 |

| IDENTIFICACIÓN DEL INDICADOR |                                                                                  |
|------------------------------|----------------------------------------------------------------------------------|
| Indicador                    | C03A511 - Porcentaje de usuarios incorporados en servicios de educación continua |

| VARIABLES   |                                                                                        |                                  |                  |
|-------------|----------------------------------------------------------------------------------------|----------------------------------|------------------|
| Numerador   | Número de usuarios incorporados en cursos, talleres y diplomados de educación continua | Unidad de Medida del Numerador   | 787 - Usuario () |
| Denominador | Número de usuarios programados                                                         | Unidad de Medida del Denominador | 787 - Usuario () |

| METAS      |       |          |                              |                                               |                   |                |        |          |        |        |        |
|------------|-------|----------|------------------------------|-----------------------------------------------|-------------------|----------------|--------|----------|--------|--------|--------|
| Linea Base |       | Año Meta | Meta Programada<br>en el Año | Comportamiento del<br>Indicador hacia la Meta | Tipo de<br>Método | Semaforización |        |          |        |        |        |
| Año:       | 2017  |          |                              |                                               |                   | Verde          |        | Amarillo |        | Rojo   |        |
| Valor:     | 4.540 | 2019     | 84 091                       | ASCENDENTE                                    | PORCENTAJE        | 74.000         | 84.901 | 64.000   | 73.990 | 54.000 | 63.990 |

| Variable    | Calendario Programado |         |       |         |       |       |       |         |            |         |           |           | Total   |
|-------------|-----------------------|---------|-------|---------|-------|-------|-------|---------|------------|---------|-----------|-----------|---------|
|             | Enero                 | Febrero | Marzo | Abril   | Mayo  | Junio | Julio | Agosto  | Septiembre | Octubre | Noviembre | Diciembre |         |
| Numerador   | 0.000                 | 0.000   | 0.000 | 170.000 | 0.000 | 0.000 | 0.000 | 200.000 | 0.000      | 0.000   | 0.000     | 0.000     | 370.000 |
| Denominador | 1.000                 | 1.000   | 1.000 | 200.000 | 1.000 | 1.000 | 1.000 | 240.000 | 1.000      | 1.000   | 1.000     | 1.000     | 440.000 |

| Variable  | Calendario Ejecutado |         |       |         |       |       |       |         |            |         |           |           | Total   |
|-----------|----------------------|---------|-------|---------|-------|-------|-------|---------|------------|---------|-----------|-----------|---------|
|           | Enero                | Febrero | Marzo | Abril   | Mayo  | Junio | Julio | Agosto  | Septiembre | Octubre | Noviembre | Diciembre |         |
| Numerador | 0.000                | 0.000   | 0.000 | 181.000 | 0.000 | 0.000 | 0.000 | 108.000 | 0.000      | 0.000   | 0.000     | 0.000     | 289.000 |

Pedro Montalvo Jiménez  
Secretario Académico

Elaboró

Rodrigo A. Morales Cámara  
Secretario de Planeación y Desarrollo Institucional

Revisó

Ana Priscila Sosa Ferreira  
Rectora

Autorizó







GOBIERNO DEL ESTADO DE QUINTANA ROO  
FORMATO EVALUATORIO PROGRAMÁTICO DEL SIPRES FESIPRES-01  
INDICADORES

Página 2 de 2

| TRIMESTRE |   |   |   |
|-----------|---|---|---|
| 1         | 2 | 3 | 4 |

| FECHA      |
|------------|
| 10/10/2019 |

| Variable    | Calendario Ejecutado |         |       |         |       |       |       |         |            |         |           |           |
|-------------|----------------------|---------|-------|---------|-------|-------|-------|---------|------------|---------|-----------|-----------|
|             | Enero                | Febrero | Marzo | Abril   | Mayo  | Junio | Julio | Agosto  | Septiembre | Octubre | Noviembre | Diciembre |
| Denominador | 1.000                | 1.000   | 1.000 | 200.000 | 1.000 | 1.000 | 1.000 | 105.000 | 1.000      | 1.000   | 1.000     | 1.000     |

| AVANCES PROGRAMÁTICOS |           |                       |            |         |           |         |                       | VARIACIÓN  |             |
|-----------------------|-----------|-----------------------|------------|---------|-----------|---------|-----------------------|------------|-------------|
| Trimestral            |           |                       | Acumulado  |         |           |         |                       | Trimestral |             |
| Programado            | Ejecutado | Nivel de Cumplimiento | Programado |         | Ejecutado |         | Nivel de Cumplimiento | Numerador  | Denominador |
| abs                   | abs       | %                     | abs        | %       | abs       | %       | %                     | %          | %           |
| 83.333                | 102.857   | 123.429               | 84.091     | 100.000 | 94.754    | 112.680 | 112.680               | -46.000    | -56.250     |

| RESULTADOS                 |                    |                                                                                                      |
|----------------------------|--------------------|------------------------------------------------------------------------------------------------------|
| Valor de la Semaforización | Color del Semaforo | Observaciones                                                                                        |
| 103.793                    | VERDE              | Meta alcanzada. La variación en la meta corresponde a una captación menor usuarios de los estimados. |

  
Pedro Monreal Jiménez  
Secretario Académico

Elaboró

  
Rodrigo A. Morales Jimenez  
Secretario de Planeación y Desarrollo Institucional

Revisó

  
Ana Priscila Sosa Ferreira  
Rectora

Autorizó





GOBIERNO DEL ESTADO DE QUINTANA ROO  
FORMATO EVALUATORIO PROGRAMÁTICO DEL SIPPRES FESIPPRES-01  
INDICADORES

Página 1 de 2

| TRIMESTRE |   |   |   |
|-----------|---|---|---|
| 1         | 2 | 3 | 4 |

| FECHA      |
|------------|
| 08/10/2019 |

INSTITUCIÓN: 2112112312 - Universidad del Caribe  
PROGRAMA PRESUPUESTARIO: M001 - Gestión y Apoyo Institucional  
UNIDAD RESPONSABLE: 1312-1101 - Despacho de la Rectoría  
FIN

F - Contribuir a impulsar la modernización de la administración pública estatal, de tal manera que las estructuras y los procedimientos gubernamentales sigan el modelo de una Gestión para Resultados que permita la creación de valor público, mediante acciones de facilitación para el cumplimiento de metas sustantivas

| IDENTIFICACIÓN DEL INDICADOR |                                                                                |
|------------------------------|--------------------------------------------------------------------------------|
| Indicador                    | PED19I1 - Posición estatal en el Índice General de Avance en PbR-SED Entidades |

| VARIABLES |                                                                      |                  |                   |
|-----------|----------------------------------------------------------------------|------------------|-------------------|
| Otro      | Posición estatal en el Índice General de Avance en PbR-SED Entidades | Unidad de Medida | 605 - Posición () |

| METAS      |  |          |                              |                                               |                   |                |        |          |        |        |        |
|------------|--|----------|------------------------------|-----------------------------------------------|-------------------|----------------|--------|----------|--------|--------|--------|
| Línea Base |  | Año Meta | Meta Programada<br>en el Año | Comportamiento del<br>Indicador hacia la Meta | Tipo de<br>Método | SemafORIZACIÓN |        |          |        |        |        |
| Año:       |  |          |                              |                                               |                   | Verde          |        | Amarillo |        | Rojo   |        |
| Valor:     |  | 2019     | 6.000                        | OTRO                                          | OTRO              | 10.000         | 15.000 | 16.000   | 25.000 | 26.000 | 32.000 |

| Variable | Calendario Programado |         |       |       |       |       |       |        |            |         |           |           |        |
|----------|-----------------------|---------|-------|-------|-------|-------|-------|--------|------------|---------|-----------|-----------|--------|
|          | Enero                 | Febrero | Marzo | Abril | Mayo  | Junio | Julio | Agosto | Septiembre | Octubre | Noviembre | Diciembre | Total  |
| Otro     | 0.000                 | 0.000   | 0.000 | 0.000 | 0.000 | 0.000 | 0.000 | 0.000  | 0.000      | 0.000   | 0.000     | 15.000    | 15.000 |

| Variable | Calendario Ejecutado |         |       |       |       |       |       |        |            |         |           |           |       |
|----------|----------------------|---------|-------|-------|-------|-------|-------|--------|------------|---------|-----------|-----------|-------|
|          | Enero                | Febrero | Marzo | Abril | Mayo  | Junio | Julio | Agosto | Septiembre | Octubre | Noviembre | Diciembre | Total |
| Otro     | 0.000                | 0.000   | 0.000 | 0.000 | 0.000 | 0.000 | 0.000 | 0.000  | 0.000      | 0.000   | 0.000     | 0.000     | 0.000 |

Rodrigo A. Morales Cámara  
Secretario de Planeación y Desarrollo Institucional

Elaboró

Rodrigo A. Morales Cámara  
Secretario de Planeación y Desarrollo Institucional

Revisó

Ana Priscila Sosa Ferreira  
Rectora

Autorizó





GOBIERNO DEL ESTADO DE QUINTANA ROO  
FORMATO EVALUATORIO PROGRAMÁTICO DEL SIPPRES FESIPPRES-01  
INDICADORES

Página 2 de 2

| TRIMESTRE |   |   |   |
|-----------|---|---|---|
| 1         | 2 | 3 | 4 |

| FECHA      |
|------------|
| 08/10/2019 |

| AVANCES PROGRAMÁTICOS |           |                       |            |       |           |       |                       |
|-----------------------|-----------|-----------------------|------------|-------|-----------|-------|-----------------------|
| Trimestral            |           |                       | Acumulado  |       |           |       |                       |
| Programado            | Ejecutado | Nivel de Cumplimiento | Programado |       | Ejecutado |       | Nivel de Cumplimiento |
| abs                   | abs       | %                     | abs        | %     | abs       | %     | %                     |
| 0.000                 | 0.000     | 0.000                 | 0.000      | 0.000 | 0.000     | 0.000 | 0.000                 |

| RESULTADOS                 |                    |               |
|----------------------------|--------------------|---------------|
| Valor de la Semaforización | Color del Semáforo | Observaciones |
| 0.000                      | SIN META           |               |

Rodrigo A. Morales Cámara  
Secretario de Planeación y Desarrollo Institucional  
Elaboró

Rodrigo A. Morales Cámara  
Secretario de Planeación y Desarrollo Institucional  
Revisó

Ana Priscila Sosa Ferreira  
Rectora  
Autorizó







GOBIERNO DEL ESTADO DE QUINTANA ROO  
FORMATO EVALUATORIO PROGRAMÁTICO DEL SIPPRES FESIPPRES-01  
INDICADORES

Página 1 de 2

| TRIMESTRE |   |   |   |
|-----------|---|---|---|
| 1         | 2 | 3 | 4 |

| FECHA      |
|------------|
| 08/10/2019 |

INSTITUCIÓN: 2112112312 - Universidad del Caribe  
PROGRAMA PRESUPUESTARIO: M001 - Gestión y Apoyo Institucional  
UNIDAD RESPONSABLE: 1312-1101 - Despacho de la Rectoría  
PROPÓSITO: F.P - Los habitantes del Estado de Quintana Roo cuentan con un Gobierno de Resultados

| IDENTIFICACIÓN DEL INDICADOR |                                                                                                |
|------------------------------|------------------------------------------------------------------------------------------------|
| Indicador                    | 09O1IO2 - Porcentaje de cumplimiento programático de metas sustantivas del Gobierno del Estado |

| VARIABLES   |                                                                                                                                                                                                                                                                                          |                                  |                                                    |
|-------------|------------------------------------------------------------------------------------------------------------------------------------------------------------------------------------------------------------------------------------------------------------------------------------------|----------------------------------|----------------------------------------------------|
| Numerador   | Total de indicadores de Componentes y Actividades en los Programas Presupuestarios sustantivos de Dependencias, Órganos Administrativos Desconcentrados, Entidades Paraestatales y Organismos Autónomos que alcanzan metas satisfactorias (rango verde) de acuerdo con su semaforización | Unidad de Medida del Numerador   | 373 - Indicadores de Componentes y Actividades ( ) |
| Denominador | Total de indicadores de Componentes y Actividades en los Programas Presupuestarios sustantivos de Dependencias, Órganos Administrativos Desconcentrados, Entidades Paraestatales y Organismos Autónomos                                                                                  | Unidad de Medida del Denominador | 373 - Indicadores de Componentes y Actividades ( ) |

| METAS      |          |                 |                         |            |                |          |        |        |               |
|------------|----------|-----------------|-------------------------|------------|----------------|----------|--------|--------|---------------|
| Línea Base | Año Meta | Meta Programada | Comportamiento del      | Tipo de    | Semaforización |          |        |        |               |
| Año:       |          | en el Año       | Indicador hacia la Meta | Método     | Verde          | Amarillo | Rojo   |        |               |
| Valor:     | 2019     | 85.000          | ASCENDENTE              | PORCENTAJE | 80.000         | 100.000  | 60.000 | 79.990 | 40.000 59.990 |

| Variable    | Calendario Programado |         |       |       |       |       |       |        |            |         |           |           |           |
|-------------|-----------------------|---------|-------|-------|-------|-------|-------|--------|------------|---------|-----------|-----------|-----------|
|             | Enero                 | Febrero | Marzo | Abril | Mayo  | Junio | Julio | Agosto | Septiembre | Octubre | Noviembre | Diciembre | Total     |
| Numerador   | 0.000                 | 0.000   | 0.000 | 0.000 | 0.000 | 0.000 | 0.000 | 0.000  | 0.000      | 0.000   | 0.000     | 1,225.000 | 1,225.000 |
| Denominador | 1.000                 | 1.000   | 1.000 | 1.000 | 1.000 | 1.000 | 1.000 | 1.000  | 1.000      | 1.000   | 1.000     | 1,441.000 | 1,441.000 |

Rodrigo A. Morales Cámara  
Secretario de Planeación y Desarrollo Institucional  
Elaboró

Rodrigo A. Morales Cámara  
Secretario de Planeación y Desarrollo Institucional  
Revisó

Ana Priscila Sosa Ferreira  
Rectora  
Autorizó





GOBIERNO DEL ESTADO DE QUINTANA ROO  
FORMATO EVALUATORIO PROGRAMÁTICO DEL SIPPRES FESIPPRES-01  
INDICADORES

Página 2 de 2

| TRIMESTRE |   |   |   |
|-----------|---|---|---|
| 1         | 2 | 3 | 4 |

| FECHA      |
|------------|
| 08/10/2019 |

| Variable    | Calendario Ejecutado |         |       |       |       |       |       |        |            |         |           |           |
|-------------|----------------------|---------|-------|-------|-------|-------|-------|--------|------------|---------|-----------|-----------|
|             | Enero                | Febrero | Marzo | Abril | Mayo  | Junio | Julio | Agosto | Septiembre | Octubre | Noviembre | Diciembre |
| Numerador   | 0.000                | 0.000   | 0.000 | 0.000 | 0.000 | 0.000 | 0.000 | 0.000  | 0.000      | 0.000   | 0.000     | 0.000     |
| Denominador | 0.000                | 0.000   | 0.000 | 0.000 | 0.000 | 0.000 | 0.000 | 0.000  | 0.000      | 0.000   | 0.000     | 0.000     |

| AVANCES PROGRAMÁTICOS |           |                       |            |       |           |       |                       | VARIACIÓN  |             |
|-----------------------|-----------|-----------------------|------------|-------|-----------|-------|-----------------------|------------|-------------|
| Trimestral            |           |                       | Acumulado  |       |           |       |                       | Trimestral |             |
| Programado            | Ejecutado | Nivel de Cumplimiento | Programado |       | Ejecutado |       | Nivel de Cumplimiento | Numerador  | Denominador |
| abs                   | abs       | %                     | abs        | %     | abs       | %     | %                     | %          | %           |
| 0.000                 | 0.000     | 0.000                 | 0.000      | 0.000 | 0.000     | 0.000 | 0.000                 | 0.000      | 0.000       |

| RESULTADOS                 |                    |               |
|----------------------------|--------------------|---------------|
| Valor de la Semaforización | Color del Semáforo | Observaciones |
| 0.000                      | SIN META           |               |

Rodrigo A. Morales Camara  
Secretario de Planeación y Desarrollo Institucional

Elaboró

Rodrigo A. Morales Camara  
Secretario de Planeación y Desarrollo Institucional

Revisó

Ana Priscila Sosa Ferreira  
Rectora

Autorizó







GOBIERNO DEL ESTADO DE QUINTANA ROO  
FORMATO EVALUATORIO PROGRAMÁTICO DEL SIPPRES FESIPPRES-01  
INDICADORES

Página 1 de 2

| TRIMESTRE |   |   |   |
|-----------|---|---|---|
| 1         | 2 | 3 | 4 |

| FECHA      |
|------------|
| 10/10/2019 |

INSTITUCIÓN: 2112112312 - Universidad del Caribe  
PROGRAMA PRESUPUESTARIO: M001 - Gestión y Apoyo Institucional  
UNIDAD RESPONSABLE: 1312-2203 - Despacho de la Secretaría de Planeación y Desarrollo Institucional  
COMPONENTE: F.P.C01 - Actividades de facilitación (apoyo) desarrolladas para el cumplimiento de metas de las áreas sustantivas

| IDENTIFICACIÓN DEL INDICADOR |                                                                                        |
|------------------------------|----------------------------------------------------------------------------------------|
| Indicador                    | C0411 - Porcentaje de cumplimiento programático de metas sustantivas de la institución |

| VARIABLES   |                                                                                                                                                                                                              |                                  |                                                   |
|-------------|--------------------------------------------------------------------------------------------------------------------------------------------------------------------------------------------------------------|----------------------------------|---------------------------------------------------|
| Numerador   | Total de indicadores de Componentes y Actividades en los Programas Presupuestarios sustantivos de la Universidad del Caribe que alcanzan metas satisfactorias (rango verde) de acuerdo con su semaforización | Unidad de Medida del Numerador   | 373 - Indicadores de Componentes y Actividades () |
| Denominador | Total de indicadores de Componentes y Actividades en los Programas Presupuestarios sustantivos de la Universidad del Caribe                                                                                  | Unidad de Medida del Denominador | 373 - Indicadores de Componentes y Actividades () |

| METAS      |        |          |                 |                         |            |                |          |        |        |
|------------|--------|----------|-----------------|-------------------------|------------|----------------|----------|--------|--------|
| Linea Base |        | Año Meta | Meta Programada | Comportamiento del      | Tipo de    | Semaforización |          |        |        |
| Año:       | 2018   |          | en el Año       | Indicador hacia la Meta | Método     | Verde          | Amarillo | Rojo   |        |
| Valor:     | 95.000 | 2019     | 100.000         | ASCENDENTE              | PORCENTAJE | 90.000         | 100.000  | 80.000 | 89.990 |

| Variable    | Calendario Programado |         |       |       |       |       |       |        |            |         |           |           |        |
|-------------|-----------------------|---------|-------|-------|-------|-------|-------|--------|------------|---------|-----------|-----------|--------|
|             | Enero                 | Febrero | Marzo | Abril | Mayo  | Junio | Julio | Agosto | Septiembre | Octubre | Noviembre | Diciembre | Total  |
| Numerador   | 0.000                 | 0.000   | 6.000 | 0.000 | 0.000 | 0.000 | 0.000 | 0.000  | 3.000      | 0.000   | 0.000     | 13.000    | 22.000 |
| Denominador | 1.000                 | 1.000   | 6.000 | 1.000 | 1.000 | 1.000 | 1.000 | 1.000  | 3.000      | 1.000   | 1.000     | 13.000    | 22.000 |

Rodrigo A. Morales Cámara  
Secretario de Planeación y Desarrollo Institucional

Elaboró

Rodrigo A. Morales Cámara  
Secretario de Planeación y Desarrollo Institucional

Revisó

Ana Priscila Sosa Ferreira  
Rectora

Autorizó





GOBIERNO DEL ESTADO DE QUINTANA ROO  
FORMATO EVALUATORIO PROGRAMÁTICO DEL SIPPRES FESIPPRES-01  
INDICADORES

Página 2 de 2

| TRIMESTRE |   |   |   |
|-----------|---|---|---|
| 1         | 2 | 3 | 4 |

| FECHA      |
|------------|
| 10/10/2019 |

| Variable    | Calendario Ejecutado |         |       |       |       |       |       |        |            |         |           |           |
|-------------|----------------------|---------|-------|-------|-------|-------|-------|--------|------------|---------|-----------|-----------|
|             | Enero                | Febrero | Marzo | Abril | Mayo  | Junio | Julio | Agosto | Septiembre | Octubre | Noviembre | Diciembre |
| Numerador   | 0.000                | 0.000   | 4.000 | 0.000 | 0.000 | 0.000 | 0.000 | 0.000  | 9.000      | 0.000   | 0.000     | 0.000     |
| Denominador | 1.000                | 1.000   | 6.000 | 1.000 | 1.000 | 1.000 | 1.000 | 1.000  | 10.000     | 1.000   | 1.000     | 1.000     |
|             |                      |         |       |       |       |       |       |        |            |         |           | Total     |
|             |                      |         |       |       |       |       |       |        |            |         |           | 13.000    |
|             |                      |         |       |       |       |       |       |        |            |         |           | 16.000    |

| AVANCES PROGRAMÁTICOS |           |                       |            |         |           |        |                       |           | VARIACIÓN   |  |
|-----------------------|-----------|-----------------------|------------|---------|-----------|--------|-----------------------|-----------|-------------|--|
| Trimestral            |           |                       | Acumulado  |         |           |        |                       |           | Trimestral  |  |
| Programado            | Ejecutado | Nivel de Cumplimiento | Programado |         | Ejecutado |        | Nivel de Cumplimiento | Numerador | Denominador |  |
| abs                   | abs       | %                     | abs        | %       | abs       | %      | %                     | %         | % %         |  |
| 100.000               | 90.000    | 90.000                | 100.000    | 100.000 | 81.250    | 81.250 | 81.250                | 200.000   | 233.333     |  |

| RESULTADOS                 |                    |                 |
|----------------------------|--------------------|-----------------|
| Valor de la Semaforización | Color del Semáforo | Observaciones   |
| 90.000                     | VERDE              | Meta alcanzada. |

Rodrigo A. Morales Cámara  
Secretario de Planeación y Desarrollo Institucional

Elaboró

Rodrigo A. Morales Cámara  
Secretario de Planeación y Desarrollo Institucional

Revisó

Ana Priscila Sosa Ferreira  
Rectora

Autorizó





GOBIERNO DEL ESTADO DE QUINTANA ROO  
FORMATO EVALUATORIO PROGRAMÁTICO DEL SIPPRES FESIPPRES-01

Página 1 de 2

INDICADORES

| TRIMESTRE |   |   |   |
|-----------|---|---|---|
| 1         | 2 | 3 | 4 |

| FECHA      |
|------------|
| 10/10/2019 |

INSTITUCIÓN: 2112112312 - Universidad del Caribe  
PROGRAMA PRESUPUESTARIO: M001 - Gestión y Apoyo Institucional  
UNIDAD RESPONSABLE: 1312-1402 - Coordinación Administrativa  
ACTIVIDAD: F.P.C01.A01 - Asistencia a las áreas sustantivas en funciones administrativas, jurídicas, de planeación, relaciones públicas u otras funciones de staff

| IDENTIFICACIÓN DEL INDICADOR |                                                                           |
|------------------------------|---------------------------------------------------------------------------|
| Indicador                    | C04A111 - Porcentaje del Presupuesto Ejercido destinado a las áreas staff |

| VARIABLES   |                                                                                                  |                                  |                                  |
|-------------|--------------------------------------------------------------------------------------------------|----------------------------------|----------------------------------|
| Numerador   | Monto del Presupuesto Ejercido de la Universidad del Caribe destinado a áreas de apoyo (o staff) | Unidad de Medida del Numerador   | 921 - Presupuesto Modificado (I) |
| Denominador | Total de Presupuesto Ejercido de la Universidad del Caribe                                       | Unidad de Medida del Denominador | 921 - Presupuesto Modificado (I) |

| METAS      |        |          |                 |                         |            |              |        |          |        |        |        |
|------------|--------|----------|-----------------|-------------------------|------------|--------------|--------|----------|--------|--------|--------|
| Línea Base |        | Año Meta | Meta Programada | Comportamiento del      | Tipo de    | Semafización |        |          |        |        |        |
| Año:       | 2018   |          | en el Año       | Indicador hacia la Meta | Método     | Verde        |        | Amarillo |        | Rojo   |        |
| Valor:     | 35.000 | 2019     | 31.830          | DESCENDENTE             | PORCENTAJE | 30.000       | 35.000 | 35.010   | 40.000 | 40.010 | 50.000 |

| Variable    | Calendario Programado |         |                |       |       |                |       |        |                |         |           |                |                 |
|-------------|-----------------------|---------|----------------|-------|-------|----------------|-------|--------|----------------|---------|-----------|----------------|-----------------|
|             | Enero                 | Febrero | Marzo          | Abril | Mayo  | Junio          | Julio | Agosto | Septiembre     | Octubre | Noviembre | Diciembre      | Total           |
| Numerador   | 0.000                 | 0.000   | 10.436,869.550 | 0.000 | 0.000 | 10.881,687.430 | 0.000 | 0.000  | 10.101,799.110 | 0.000   | 0.000     | 11.832,206.220 | 43,252,562.310  |
| Denominador | 1.000                 | 1.000   | 31,520,265.760 | 1.000 | 1.000 | 33,531,163.026 | 1.000 | 1.000  | 30,033,333.910 | 1.000   | 1.000     | 40,801,062.300 | 135,885,824.996 |

| Variable  | Calendario Ejecutado |         |       |       |       |                |       |        |                |         |           |           |                |
|-----------|----------------------|---------|-------|-------|-------|----------------|-------|--------|----------------|---------|-----------|-----------|----------------|
|           | Enero                | Febrero | Marzo | Abril | Mayo  | Junio          | Julio | Agosto | Septiembre     | Octubre | Noviembre | Diciembre | Total          |
| Numerador | 0.000                | 0.000   | 0.000 | 0.000 | 0.000 | 12,565,124.640 | 0.000 | 0.000  | 10,024,657.630 | 0.000   | 0.000     | 0.000     | 22,589,782.270 |

Zoila García Ceja  
Coordinadora Administrativa  
Elaboró

Rodrigo A. Molina Cámara  
Secretario de Planeación y Desarrollo Institucional  
Revisó

Ana Priscila Sosa Ferreira  
Rectora  
Autorizó







GOBIERNO DEL ESTADO DE QUINTANA ROO  
FORMATO EVALUATORIO PROGRAMÁTICO DEL SIPRES FESIPRES-01  
INDICADORES

Página 2 de 2

| TRIMESTRE |   |   |   | FECHA      |
|-----------|---|---|---|------------|
| 1         | 2 | 3 | 4 | 10/10/2019 |

| Variable    | Calendario Ejecutado |         |       |       |       |                |       |        |                |         |           |           | Total          |
|-------------|----------------------|---------|-------|-------|-------|----------------|-------|--------|----------------|---------|-----------|-----------|----------------|
|             | Enero                | Febrero | Marzo | Abril | Mayo  | Junio          | Julio | Agosto | Septiembre     | Octubre | Noviembre | Diciembre |                |
| Denominador | 1.000                | 1.000   | 1.000 | 1.000 | 1.000 | 35,224,233.000 | 1.000 | 1.000  | 30,342,358.930 | 1.000   | 1.000     | 1.000     | 65,566,591.930 |

| AVANCES PROGRAMÁTICOS |           |                       |            |         |           |         |                       | VARIACIÓN  |             |
|-----------------------|-----------|-----------------------|------------|---------|-----------|---------|-----------------------|------------|-------------|
| Trimestral            |           |                       | Acumulado  |         |           |         |                       | Trimestral |             |
| Programado            | Ejecutado | Nivel de Cumplimiento | Programado |         | Ejecutado |         | Nivel de Cumplimiento | Numerador  | Denominador |
| abs                   | abs       | %                     | abs        | %       | abs       | %       | %                     | %          | %           |
| 33.635                | 33.038    | 98.225                | 33.045     | 103.817 | 34.453    | 108.241 | 104.261               | -0.764     | 1.029       |

| RESULTADOS                 |                    |                 |
|----------------------------|--------------------|-----------------|
| Valor de la Semaforización | Color del Semáforo | Observaciones   |
| 31.265                     | VERDE              | Meta alcanzada. |

Zoila García Cepa  
Coordinadora Administrativa  
Elaboró

Rodrigo A. Morales Cámara  
Secretario de Planeación y Desarrollo Institucional  
Revisó

Ana Priscila Sosa Ferreira  
Rectora  
Autorizó





GOBIERNO DEL ESTADO DE QUINTANA ROO  
FÓRMATO EVALUATORIO PROGRAMÁTICO DEL SIPRES FESIPRES-02  
BENEFICIARIOS

Página 1 de 2

| TRIMESTRE |   |   |   |
|-----------|---|---|---|
| 1         | 2 | 3 | 4 |

| FECHA      |
|------------|
| 09/10/2019 |

INSTITUCIÓN: 2112112312 - Universidad del Caribe  
PROGRAMA PRESUPUESTARIO: E103 - Educación Superior  
UNIDAD RESPONSABLE: 1312-1101 - Despacho de la Rectoría  
COMPONENTE: F.P.C01 - Educación superior con calidad y pertinencia impartida  
POBLACIÓN OBJETIVO/ÁREA DE ENFOQUE: Alumnos de educación superior de escuelas públicas del estado de Quintana Roo

| BENEFICIARIOS         |                      |
|-----------------------|----------------------|
| Tipo de Beneficiarios | 46 - Alumno Inscrito |

| Beneficiarios       | Calendario de Beneficiarios (Programado) |         |       |                   |      |       |                  |        |            |                  |           |           |       |
|---------------------|------------------------------------------|---------|-------|-------------------|------|-------|------------------|--------|------------|------------------|-----------|-----------|-------|
|                     | Primer Trimestre                         |         |       | Segundo Trimestre |      |       | Tercer Trimestre |        |            | Cuarto Trimestre |           |           | Anual |
|                     | Enero                                    | Febrero | Marzo | Abril             | Mayo | Junio | Julio            | Agosto | Septiembre | Octubre          | Noviembre | Diciembre | Total |
| Hombres             | 0                                        | 0       | 0     | 0                 | 0    | 0     | 0                | 1,690  | 0          | 0                | 0         | 0         | 1,690 |
| Mujeres             | 0                                        | 0       | 0     | 0                 | 0    | 0     | 0                | 1,560  | 0          | 0                | 0         | 0         | 1,560 |
| Grupos Prioritarios | 0                                        | 0       | 0     | 0                 | 0    | 0     | 0                | 0      | 0          | 0                | 0         | 0         | 0     |
| Total por Mes       | 0                                        | 0       | 0     | 0                 | 0    | 0     | 0                | 3,250  | 0          | 0                | 0         | 0         | 3,250 |

| Beneficiarios       | Calendario de Beneficiarios (Ejecutado) |         |       |                   |      |       |                  |        |            |                  |           |           |       |
|---------------------|-----------------------------------------|---------|-------|-------------------|------|-------|------------------|--------|------------|------------------|-----------|-----------|-------|
|                     | Primer Trimestre                        |         |       | Segundo Trimestre |      |       | Tercer Trimestre |        |            | Cuarto Trimestre |           |           | Anual |
|                     | Enero                                   | Febrero | Marzo | Abril             | Mayo | Junio | Julio            | Agosto | Septiembre | Octubre          | Noviembre | Diciembre | Total |
| Hombres             | 1,570                                   | 0       | 0     | 0                 | 0    | 0     | 0                | 1,809  | 0          | 0                | 0         | 0         | 3,379 |
| Mujeres             | 1,438                                   | 0       | 0     | 0                 | 0    | 0     | 0                | 1,759  | 0          | 0                | 0         | 0         | 3,197 |
| Grupos Prioritarios | 0                                       | 0       | 0     | 0                 | 0    | 0     | 0                | 0      | 0          | 0                | 0         | 0         | 0     |
| Total por Mes       | 3,008                                   | 0       | 0     | 0                 | 0    | 0     | 0                | 3,568  | 0          | 0                | 0         | 0         | 6,576 |

Rodrigo A. Morales Camacho

Secretario de Planeación y Desarrollo Institucional

Elaboró

Rodrigo A. Morales Camacho

Secretario de Planeación y Desarrollo Institucional

Revisó

Ana Priscila Sosa Ferreira

Rectora

Autorizó





GOBIERNO DEL ESTADO DE QUINTANA ROO  
FORMATO EVALUATORIO PROGRAMÁTICO DEL SIPPRES FESIPPRES-02  
BENEFICIARIOS

Página 2 de 2

| TRIMESTRE |   |   |   |
|-----------|---|---|---|
| 1         | 2 | 3 | 4 |

| FECHA      |
|------------|
| 09/10/2019 |

| AVANCE BENEFICIARIOS |            |           |           |            |           |           |
|----------------------|------------|-----------|-----------|------------|-----------|-----------|
| Beneficiarios        | Trimestral |           |           | Acumulado  |           |           |
|                      | Programado | Ejecutado | Variación | Programado | Ejecutado | Variación |
| Hombres              | 1,690      | 1,809     | 119       | 1,690      | 3,379     | 1,689     |
| Mujeres              | 1,560      | 1,759     | 199       | 1,560      | 3,197     | 1,637     |
| Prioritarios         | 0          | 0         | 0         | 0          | 0         | 0         |
| Total                | 3,250      | 3,568     | 318       | 3,250      | 6,576     | 3,326     |

La variación corresponde a que durante el periodo se tienen estudiantes de nuevo ingreso.

La variación corresponde a que durante el periodo se tienen estudiantes de nuevo ingreso.

Rodrigo A. Morales Cámara  
Secretario de Planeación y Desarrollo Institucional

Elaboró

Rodrigo A. Morales Cámara  
Secretario de Planeación y Desarrollo Institucional

Revisó

Ana Priscila Sosa Ferreira  
Rectora

Autorizó



GOBIERNO DEL ESTADO DE QUINTANA ROO  
FORMATO EVALUATORIO PROGRAMÁTICO DEL SÍPPRES FESIPRES-02  
BENEFICIARIOS

Página 1 de 2



INSTITUCIÓN: 2112112312 - Universidad del Caribe  
PROGRAMA PRESUPUESTARIO: E103 - Educación Superior  
UNIDAD RESPONSABLE: 1312-1101 - Despacho de la Rectoría  
COMPONENTE: F.P.C02 - Programas Educativos Evaluables de calidad ofertados  
POBLACIÓN OBJETIVO/ÁREA DE ENFOQUE: Alumnos de educación superior de escuelas públicas del estado de Quintana Roo

| TRIMESTRE |   |   |   |
|-----------|---|---|---|
| 1         | 2 | 3 | 4 |

| FECHA      |
|------------|
| 08/10/2019 |

| BENEFICIARIOS         |                      |
|-----------------------|----------------------|
| Tipo de Beneficiarios | 46 - Alumno Inscrito |

| Beneficiarios       | Calendario de Beneficiarios (Programado) |         |       |                   |      |       |                  |        |            |                  |           |           |       |
|---------------------|------------------------------------------|---------|-------|-------------------|------|-------|------------------|--------|------------|------------------|-----------|-----------|-------|
|                     | Primer Trimestre                         |         |       | Segundo Trimestre |      |       | Tercer Trimestre |        |            | Cuarto Trimestre |           |           | Anual |
|                     | Enero                                    | Febrero | Marzo | Abril             | Mayo | Junio | Julio            | Agosto | Septiembre | Octubre          | Noviembre | Diciembre | Total |
| Hombres             | 0                                        | 0       | 0     | 0                 | 0    | 0     | 0                | 0      | 0          | 0                | 1,708     | 27        | 1,735 |
| Mujeres             | 0                                        | 0       | 0     | 0                 | 0    | 0     | 0                | 0      | 0          | 0                | 1,578     | 22        | 1,600 |
| Grupos Prioritarios | 0                                        | 0       | 0     | 0                 | 0    | 0     | 0                | 0      | 0          | 0                | 0         | 0         | 0     |
| Total por Mes       | 0                                        | 0       | 0     | 0                 | 0    | 0     | 0                | 0      | 0          | 0                | 3,286     | 49        | 3,335 |

| Beneficiarios       | Calendario de Beneficiarios (Ejecutado) |         |       |                   |      |       |                  |        |            |                  |           |           |       |
|---------------------|-----------------------------------------|---------|-------|-------------------|------|-------|------------------|--------|------------|------------------|-----------|-----------|-------|
|                     | Primer Trimestre                        |         |       | Segundo Trimestre |      |       | Tercer Trimestre |        |            | Cuarto Trimestre |           |           | Anual |
|                     | Enero                                   | Febrero | Marzo | Abril             | Mayo | Junio | Julio            | Agosto | Septiembre | Octubre          | Noviembre | Diciembre | Total |
| Hombres             | 0                                       | 0       | 0     | 0                 | 0    | 0     | 0                | 0      | 0          | 0                | 0         | 0         | 0     |
| Mujeres             | 0                                       | 0       | 0     | 0                 | 0    | 0     | 0                | 0      | 0          | 0                | 0         | 0         | 0     |
| Grupos Prioritarios | 0                                       | 0       | 0     | 0                 | 0    | 0     | 0                | 0      | 0          | 0                | 0         | 0         | 0     |
| Total por Mes       | 0                                       | 0       | 0     | 0                 | 0    | 0     | 0                | 0      | 0          | 0                | 0         | 0         | 0     |

Rodrigo A. Morales Cámara  
Secretario de Planeación y Desarrollo Institucional

Rodrigo A. Morales Cámara  
Secretario de Planeación y Desarrollo Institucional

Ana Priscila Sosa Ferreira  
Rectora

Elaboró

Revisó

Autorizó





GOBIERNO DEL ESTADO DE QUINTANA ROO  
 FORMATO EVALUATORIO PROGRAMÁTICO DEL SIPPRES FESIPPRES-02  
 BENEFICIARIOS

Página 2 de 2

| TRIMESTRE |   |   |   |
|-----------|---|---|---|
| 1         | 2 | 3 | 4 |

| FECHA      |
|------------|
| 08/10/2019 |

| AVANCE BENEFICIARIOS |            |           |           |            |           |           |               |
|----------------------|------------|-----------|-----------|------------|-----------|-----------|---------------|
| Beneficiarios        | Trimestral |           |           | Acumulado  |           |           | Observaciones |
|                      | Programado | Ejecutado | Variación | Programado | Ejecutado | Variación |               |
| Hombres              | 0          | 0         | 0         | 0          | 0         | 0         |               |
| Mujeres              | 0          | 0         | 0         | 0          | 0         | 0         |               |
| Prioritarios         | 0          | 0         | 0         | 0          | 0         | 0         |               |
| Total                | 0          | 0         | 0         | 0          | 0         | 0         |               |

Rodrigo A. Morales Cárdenas  
 Secretario de Planeación y Desarrollo Institucional  
 Elaboró

Rodrigo A. Morales Cárdenas  
 Secretario de Planeación y Desarrollo Institucional  
 Revisó

Ana Priscila Sosa Ferreira  
 Rectora  
 Autorizó







FORMATO EVALUATORIO PROGRAMÁTICO DEL SIPPRES FESIPPRES-02

BENEFICIARIOS

| TRIMESTRE |   |   |   |
|-----------|---|---|---|
| 1         | 2 | 3 | 4 |

| FECHA      |
|------------|
| 08/10/2019 |

**INSTITUCIÓN:** 2112112312 - Universidad del Caribe  
**PROGRAMA PRESUPUESTARIO:** E103 - Educación Superior  
**UNIDAD RESPONSABLE:** 1312-2204 - Despacho de la Secretaría Académica  
**COMPONENTE:** F.P.C03 - Vinculación Interinstitucional realizada  
**POBLACIÓN OBJETIVO/ÁREA DE ENFOQUE:** Alumnos de educación superior de escuelas públicas del estado de Quintana Roo

| BENEFICIARIOS         |                      |
|-----------------------|----------------------|
| Tipo de Beneficiarios | 46 - Alumno Inscrito |

| Beneficiarios       | Calendario de Beneficiarios (Programado) |         |       |                   |      |       |                  |        |            |                  |           |           |       |
|---------------------|------------------------------------------|---------|-------|-------------------|------|-------|------------------|--------|------------|------------------|-----------|-----------|-------|
|                     | Primer Trimestre                         |         |       | Segundo Trimestre |      |       | Tercer Trimestre |        |            | Cuarto Trimestre |           |           | Anual |
|                     | Enero                                    | Febrero | Marzo | Abril             | Mayo | Junio | Julio            | Agosto | Septiembre | Octubre          | Noviembre | Diciembre | Total |
| Hombres             | 0                                        | 0       | 0     | 0                 | 0    | 678   | 0                | 0      | 0          | 0                | 0         | 679       | 1,357 |
| Mujeres             | 0                                        | 0       | 0     | 0                 | 0    | 601   | 0                | 0      | 0          | 0                | 0         | 604       | 1,205 |
| Grupos Prioritarios | 0                                        | 0       | 0     | 0                 | 0    | 0     | 0                | 0      | 0          | 0                | 0         | 0         | 0     |
| Total por Mes       | 0                                        | 0       | 0     | 0                 | 0    | 1,279 | 0                | 0      | 0          | 0                | 0         | 1,283     | 2,562 |

| Beneficiarios       | Calendario de Beneficiarios (Ejecutado) |         |       |                   |      |       |                  |        |            |                  |           |           |       |
|---------------------|-----------------------------------------|---------|-------|-------------------|------|-------|------------------|--------|------------|------------------|-----------|-----------|-------|
|                     | Primer Trimestre                        |         |       | Segundo Trimestre |      |       | Tercer Trimestre |        |            | Cuarto Trimestre |           |           | Anual |
|                     | Enero                                   | Febrero | Marzo | Abril             | Mayo | Junio | Julio            | Agosto | Septiembre | Octubre          | Noviembre | Diciembre | Total |
| Hombres             | 0                                       | 0       | 0     | 0                 | 0    | 638   | 0                | 0      | 0          | 0                | 0         | 0         | 638   |
| Mujeres             | 0                                       | 0       | 0     | 0                 | 0    | 567   | 0                | 0      | 0          | 0                | 0         | 0         | 567   |
| Grupos Prioritarios | 0                                       | 0       | 0     | 0                 | 0    | 0     | 0                | 0      | 0          | 0                | 0         | 0         | 0     |
| Total por Mes       | 0                                       | 0       | 0     | 0                 | 0    | 1,205 | 0                | 0      | 0          | 0                | 0         | 0         | 1,205 |

Pedro Moncada Jiménez

Secretario Académico

Rodrigo A. Morán Camara

Secretario de Planeación y Desarrollo Institucional

Ana Paula Sosa Ferreira

Rectora

Elaboró

Revisó

Autorizó







GOBIERNO DEL ESTADO DE QUINTANA ROO  
FORMATO EVALUATORIO PROGRAMÁTICO DEL SÍPPRES FESIPPRES-02  
BENEFICIARIOS

Página 2 de 2

| TRIMESTRE |   |   |   |
|-----------|---|---|---|
| 1         | 2 | 3 | 4 |

| FECHA      |
|------------|
| 08/10/2019 |

| AVANCE BENEFICIARIOS |            |           |           |            |           |           | Observaciones |
|----------------------|------------|-----------|-----------|------------|-----------|-----------|---------------|
| Beneficiarios        | Trimestral |           |           | Acumulado  |           |           |               |
|                      | Programado | Ejecutado | Variación | Programado | Ejecutado | Variación |               |
| Hombres              | 0          | 0         | 0         | 678        | 638       | -40       |               |
| Mujeres              | 0          | 0         | 0         | 601        | 567       | -34       |               |
| Prioritarios         | 0          | 0         | 0         | 0          | 0         | 0         |               |
| Total                | 0          | 0         | 0         | 1,279      | 1,205     | -74       |               |

Pedro Moncada Jiménez

Secretario Académico

Elaboró

Rodrigo A. Morales Cámara

Secretario de Planeación y Desarrollo Institucional

Revisó

Ana Priscila Sosa Ferreira

Rectora

Autorizó



GOBIERNO DEL ESTADO DE QUINTANA ROO

INFORME TRIMESTRAL POR PROGRAMA PRESUPUESTARIO-COMPONENTE

DEPENDENCIA/ENTIDAD/ORGANO ADMINISTRATIVO  
DESCONCENTRADO

UNIVERSIDAD DEL CARIBE

TRIMESTRE

1 2 3 4

DÍA MES AÑO  
10 10 2019

| PROGRAMA PRESUPUESTARIO/PARTIDA |                                                                                                                                | PRESUPUESTO ANUAL MODIFICADO | PRESUPUESTO                    |                       |                                          |                         | EFICACIA PRESUPUESTAL DEL TRIMESTRE | EFICACIA PRESUPUESTAL ACUMULADA | TOTAL                |     |
|---------------------------------|--------------------------------------------------------------------------------------------------------------------------------|------------------------------|--------------------------------|-----------------------|------------------------------------------|-------------------------|-------------------------------------|---------------------------------|----------------------|-----|
| CLAVE                           | DENOMINACIÓN                                                                                                                   |                              | PROGR. AL TRIM (\$) MODIFICADO | EJER. EN EL TRIM (\$) | PROGR. AL TRIM ACUMULADO (\$) MODIFICADO | EJERCIDO ACUMULADO (\$) |                                     |                                 | DISPONIBILIDAD ANUAL | %   |
|                                 |                                                                                                                                | 140,552,154.00               | 34,793,941.00                  | 30,342,358.93         | 112,497,401.00                           | 90,350,079.03           | 87%                                 | 80%                             | 50,202,074.97        | 36% |
|                                 | <b>E103C0100000 - Educación superior con calidad y pertinencia impartida</b>                                                   | 66,751,849.00                | 16,679,613.00                  | 15,479,133.81         | 52,202,564.00                            | 43,865,782.46           | 93%                                 | 84%                             | 22,886,066.54        | 34% |
| 1000                            | SERVICIOS PERSONALES                                                                                                           | 47,225,400.00                | 12,455,961.00                  | 13,984,145.40         | 38,929,857.00                            | 39,523,321.23           | 112%                                | 102%                            | 7,702,078.77         | 16% |
| 2000                            | MATERIALES Y SUMINISTROS                                                                                                       | 1,200,574.00                 | 205,794.00                     | 144,734.75            | 1,009,626.00                             | 785,119.64              | 70%                                 | 78%                             | 415,454.36           | 35% |
| 3000                            | SERVICIOS GENERALES                                                                                                            | 17,401,755.00                | 3,602,623.00                   | 902,873.66            | 11,779,196.00                            | 3,092,369.59            | 25%                                 | 26%                             | 14,309,385.41        | 82% |
| 4000                            | SUBSIDIOS Y TRANSFERENCIAS                                                                                                     | 880,470.00                   | 415,235.00                     | 447,380.00            | 440,235.00                               | 447,380.00              | 108%                                | 102%                            | 433,090.00           | 49% |
| 5000                            | BIENES MUEBLES E INMUEBLES                                                                                                     | 43,650.00                    | -                              | -                     | 43,650.00                                | 17,592.01               | 0%                                  | 40%                             | 26,057.99            | 60% |
|                                 | <b>E103C0200000 - Programas Educativos Evaluables de calidad ofertados</b>                                                     | 17,103,745.00                | 3,957,382.00                   | 3,163,808.59          | 15,156,823.00                            | 11,491,362.72           | 80%                                 | 76%                             | 5,612,382.28         | 33% |
| 1000                            | SERVICIOS PERSONALES                                                                                                           | 8,455,378.00                 | 2,271,133.00                   | 1,848,390.29          | 7,409,756.00                             | 6,764,259.23            | 81%                                 | 91%                             | 1,691,118.77         | 20% |
| 2000                            | MATERIALES Y SUMINISTROS                                                                                                       | 2,220,698.00                 | 180,076.00                     | 251,773.71            | 2,048,248.00                             | 1,613,812.48            | 140%                                | 79%                             | 606,885.52           | 27% |
| 3000                            | SERVICIOS GENERALES                                                                                                            | 5,111,381.00                 | 1,502,273.00                   | 975,555.82            | 4,407,531.00                             | 1,918,615.75            | 65%                                 | 44%                             | 3,192,765.25         | 62% |
| 4000                            | SUBSIDIOS Y TRANSFERENCIAS                                                                                                     | 57,800.00                    | 3,900.00                       | 3,600.00              | 32,800.00                                | 31,825.00               | 92%                                 | 97%                             | 25,975.00            | 45% |
| 5000                            | BIENES MUEBLES E INMUEBLES                                                                                                     | 1,258,488.00                 | -                              | 84,488.77             | 1,258,488.00                             | 1,162,850.27            | 0%                                  | 92%                             | 95,637.73            | 8%  |
|                                 | <b>E103C0300000 - Vinculación Interinstitucional realizada</b>                                                                 | 6,321,032.00                 | 1,841,943.00                   | 1,674,758.90          | 5,365,846.00                             | 3,506,496.41            | 91%                                 | 65%                             | 2,814,535.59         | 45% |
| 1000                            | SERVICIOS PERSONALES                                                                                                           | 3,147,497.00                 | 824,927.00                     | 723,067.80            | 2,762,592.00                             | 1,694,283.52            | 88%                                 | 61%                             | 1,453,213.48         | 0%  |
| 2000                            | MATERIALES Y SUMINISTROS                                                                                                       | 300,762.00                   | 80,332.00                      | 124,516.85            | 224,242.00                               | 241,680.71              | 155%                                | 108%                            | 59,081.29            | 20% |
| 3000                            | SERVICIOS GENERALES                                                                                                            | 2,276,773.00                 | 510,684.00                     | 509,614.25            | 1,830,512.00                             | 1,146,222.17            | 100%                                | 63%                             | 1,130,550.83         | 50% |
| 4000                            | SUBSIDIOS Y TRANSFERENCIAS                                                                                                     | 596,000.00                   | 426,000.00                     | 317,560.00            | 548,500.00                               | 424,310.00              | 75%                                 | 77%                             | 171,690.00           | 29% |
| 5000                            | BIENES MUEBLES E INMUEBLES                                                                                                     | -                            | -                              | -                     | -                                        | -                       | 0%                                  | 0%                              | -                    | 0%  |
|                                 | <b>M001C0100000 - Actividades de facilitación (apoyo) desarrolladas para el cumplimiento de metas de las áreas sustantivas</b> | 50,375,528.00                | 12,315,003.00                  | 10,024,657.63         | 39,772,168.00                            | 31,486,437.45           | 81%                                 | 79%                             | 18,889,090.55        | 37% |
| 1000                            | SERVICIOS PERSONALES                                                                                                           | 17,645,684.00                | 4,924,146.00                   | 3,687,486.96          | 14,924,460.00                            | 13,426,284.84           | 75%                                 | 90%                             | 4,219,399.16         | 24% |
| 2000                            | MATERIALES Y SUMINISTROS                                                                                                       | 3,855,938.00                 | 824,206.00                     | 1,015,313.94          | 2,724,744.00                             | 2,540,727.40            | 123%                                | 93%                             | 1,315,210.60         | 34% |
| 3000                            | SERVICIOS GENERALES                                                                                                            | 28,420,843.00                | 6,566,651.00                   | 5,167,743.77          | 21,833,901.00                            | 15,135,334.19           | 79%                                 | 69%                             | 13,285,508.81        | 47% |
| 4000                            | SUBSIDIOS Y TRANSFERENCIAS                                                                                                     | 72,630.00                    | -                              | -                     | 72,630.00                                | 24,592.80               | 0%                                  | 34%                             | 48,037.20            | 66% |
| 5000                            | BIENES MUEBLES E INMUEBLES                                                                                                     | 380,433.00                   | -                              | 154,112.96            | 216,433.00                               | 359,498.22              | 0%                                  | 166%                            | 20,934.78            | 6%  |
|                                 | <b>TOTAL</b>                                                                                                                   | 140,552,154.00               | 34,793,941.00                  | 30,342,358.93         | 112,497,401.00                           | 90,350,079.03           | 87%                                 | 80%                             | 50,202,074.97        | 36% |

Nota: Se recibió autorización de una ampliación presupuestal por la cantidad de \$ 4,263,806.00 según oficio SEFIPLAN/SPHCP/DPP/OPPSI/COAG/122/A/2019, el cual fue capturado en el sistema de SUPRES en el mes de Abril 2019.

ELABORÓ  
Mtra. Zoila María García Cen

REVISÓ  
Mtro. Rodrigo A. Morales Cámara

AUTORIZÓ  
Dra. Ana Priscila Sosa Ferreira

ANEXO FEP-02

DEPENDENCIA / ENTIDAD / ORGANISMO: UNIVERSIDAD DEL CARIBE  
PROGRAMA PRESUPUESTARIO: E103 EDUCACIÓN SUPERIOR  
COMPONENTE: ACTIVIDADES DE FACILITACIÓN (APOYO) DESARROLLADAS PARA EL CUMPLIMIENTO DE METAS DE LAS ÁREAS SUSTANTIVAS

ORIGEN DE LOS RECURSOS: Apoyo Federal a Instituciones de Nivel Superior 2019,  
Fondo General de Participaciones e Ingresos Propios del Sector Paraestatal.

| TRIMESTRE |   |   |   |
|-----------|---|---|---|
| 1         | 2 | 3 | 4 |

|          | A                          | B                       | C                      | (A+B-C)                                                  |
|----------|----------------------------|-------------------------|------------------------|----------------------------------------------------------|
| CAPÍTULO | PRESUPUESTO ANUAL SEGÚN PP | AMPLIACIONES ACUMULADAS | REDUCCIONES ACUMULADAS | PRESUPUESTO ANUAL AUTORIZADO (INCLUYENDO MODIFICACIONES) |
| 1000     | 17,645,684.00              |                         |                        | 17,645,684.00                                            |
| 2000     | 3,855,938.00               |                         |                        | 3,855,938.00                                             |
| 3000     | 28,420,843.00              |                         |                        | 28,420,843.00                                            |
| 4000     | 72,630.00                  |                         |                        | 72,630.00                                                |
| 5000     | 380,433.00                 |                         |                        | 380,433.00                                               |
| TOTALES  | 50,375,528.00              | -                       | -                      | 50,375,528.00                                            |

|          | A                               | B                      | C                     | (A+B-C)                                             |
|----------|---------------------------------|------------------------|-----------------------|-----------------------------------------------------|
| CAPÍTULO | PRESUPUESTO TRIMESTRAL SEGÚN PP | AMPLIACIONES TRIMESTRE | REDUCCIONES TRIMESTRE | PROGRAMADO AL TRIMESTRE (INCLUYENDO MODIFICACIONES) |
| 1000     | 4,924,146.00                    |                        |                       | 4,924,146.00                                        |
| 2000     | 824,206.00                      |                        |                       | 824,206.00                                          |
| 3000     | 6,566,651.00                    |                        |                       | 6,566,651.00                                        |
| 4000     | -                               |                        |                       | -                                                   |
| 5000     | -                               |                        |                       | -                                                   |
| TOTALES  | 12,315,003.00                   | -                      | -                     | 12,315,003.00                                       |

ELABORÓ  
Mtra. Zoila María García Cen

REVISÓ  
Mtro. Rodrigo A. Morales Cámara

AUTORIZÓ  
Dra. Ana pricila Sosa Ferreira



ANEXO FEP-02

DEPENDENCIA / ENTIDAD / ORGANISMO: UNIVERSIDAD DEL CARIBE  
PROGRAMA PRESUPUESTARIO: E103 EDUCACIÓN SUPERIOR  
COMPONENTE: VINCULACIÓN INTERINSTITUCIONAL REALIZADA

| TRIMESTRE |   |   |   |
|-----------|---|---|---|
| 1         | 2 | 3 | 4 |

ORIGEN DE LOS RECURSOS: Apoyo Federal a Instituciones de Nivel Superior 2019,  
Fondo General de Participaciones e Ingresos Propios del Sector Paraestatal.

|          | A                          | B                       | C                      | (A+B-C)                                                  |
|----------|----------------------------|-------------------------|------------------------|----------------------------------------------------------|
| CAPÍTULO | PRESUPUESTO ANUAL SEGÚN PP | AMPLIACIONES ACUMULADAS | REDUCCIONES ACUMULADAS | PRESUPUESTO ANUAL AUTORIZADO (INCLUYENDO MODIFICACIONES) |
| 1000     | 3,147,497.00               |                         |                        | 3,147,497.00                                             |
| 2000     | 300,762.00                 |                         |                        | 300,762.00                                               |
| 3000     | 2,276,773.00               |                         |                        | 2,276,773.00                                             |
| 4000     | 596,000.00                 |                         |                        | 596,000.00                                               |
| 5000     | -                          |                         |                        | -                                                        |
| TOTALES  | 6,321,032.00               | -                       | -                      | 6,321,032.00                                             |

|          | A                               | B                      | C                     | (A+B-C)                                             |
|----------|---------------------------------|------------------------|-----------------------|-----------------------------------------------------|
| CAPÍTULO | PRESUPUESTO TRIMESTRAL SEGÚN PP | AMPLIACIONES TRIMESTRE | REDUCCIONES TRIMESTRE | PROGRAMADO AL TRIMESTRE (INCLUYENDO MODIFICACIONES) |
| 1000     | 824,927.00                      |                        |                       | 824,927.00                                          |
| 2000     | 80,332.00                       |                        |                       | 80,332.00                                           |
| 3000     | 510,684.00                      |                        |                       | 510,684.00                                          |
| 4000     | 426,000.00                      |                        |                       | 426,000.00                                          |
| 5000     | -                               |                        |                       | -                                                   |
| TOTALES  | 1,841,943.00                    | -                      | -                     | 1,841,943.00                                        |

ELABORÓ  
Mtra. Zoila María García Cen

REVISÓ  
Mtro. Rodrigo A. Morales Cámara

AUTORIZÓ  
Dra. Ana pricila Sosa Ferreira



DEPENDENCIA / ENTIDAD / ORGANISMO: UNIVERSIDAD DEL CARIBE  
PROGRAMA PRESUPUESTARIO: E103 EDUCACIÓN SUPERIOR  
COMPONENTE: VINCULACIÓN INTERINSTITUCIONAL REALIZADA

| TRIMESTRE |   |   |   |
|-----------|---|---|---|
| 1         | 2 | 3 | 4 |

ORIGEN DE LOS RECURSOS: Apoyo Federal a Instituciones de Nivel Superior 2019,  
Fondo General de Participaciones e Ingresos Propios del Sector Paraestatal.

|          | A                          | B                       | C                      | (A+B-C)                                                  |
|----------|----------------------------|-------------------------|------------------------|----------------------------------------------------------|
| CAPÍTULO | PRESUPUESTO ANUAL SEGÚN PP | AMPLIACIONES ACUMULADAS | REDUCCIONES ACUMULADAS | PRESUPUESTO ANUAL AUTORIZADO (INCLUYENDO MODIFICACIONES) |
| 1000     | 3,147,497.00               |                         |                        | 3,147,497.00                                             |
| 2000     | 300,762.00                 |                         |                        | 300,762.00                                               |
| 3000     | 2,276,773.00               |                         |                        | 2,276,773.00                                             |
| 4000     | 596,000.00                 |                         |                        | 596,000.00                                               |
| 5000     | -                          |                         |                        | -                                                        |
| TOTALES  | 6,321,032.00               | -                       | -                      | 6,321,032.00                                             |

|          | A                               | B                      | C                     | (A+B-C)                                             |
|----------|---------------------------------|------------------------|-----------------------|-----------------------------------------------------|
| CAPÍTULO | PRESUPUESTO TRIMESTRAL SEGÚN PP | AMPLIACIONES TRIMESTRE | REDUCCIONES TRIMESTRE | PROGRAMADO AL TRIMESTRE (INCLUYENDO MODIFICACIONES) |
| 1000     | 824,927.00                      |                        |                       | 824,927.00                                          |
| 2000     | 80,332.00                       |                        |                       | 80,332.00                                           |
| 3000     | 510,684.00                      |                        |                       | 510,684.00                                          |
| 4000     | 426,000.00                      |                        |                       | 426,000.00                                          |
| 5000     | -                               |                        |                       | -                                                   |
| TOTALES  | 1,841,943.00                    | -                      | -                     | 1,841,943.00                                        |

ELABORÓ  
Mtra. Zoila María García Cen

REVISÓ  
Mtro. Rodrigo A. Morales Cámara

AUTORIZÓ  
Dra. Ana Priscila Sosa Ferreira

Zoom automático

## ANEXO FEP-02

DEPENDENCIA / ENTIDAD / ORGANISMO: UNIVERSIDAD DEL CARIBE  
PROGRAMA PRESUPUESTARIO: E103 EDUCACIÓN SUPERIOR  
COMPONENTE: EDUCACIÓN SUPERIOR CON CALIDAD Y PERTINENCIA IMPARTIDA

| TRIMESTRE |   |   |   |
|-----------|---|---|---|
| 1         | 2 | 3 | 4 |

ORIGEN DE LOS RECURSOS: Apoyo Federal a Instituciones de Nivel Superior 2019,  
Fondo General de Participaciones e Ingresos Propios del Sector Paraestatal.

|          | A                          | B                       | C                      | (A+B-C)                                                  |
|----------|----------------------------|-------------------------|------------------------|----------------------------------------------------------|
| CAPÍTULO | PRESUPUESTO ANUAL SEGÚN PP | AMPLIACIONES ACUMULADAS | REDUCCIONES ACUMULADAS | PRESUPUESTO ANUAL AUTORIZADO (INCLUYENDO MODIFICACIONES) |
| 1000     | 47,225,400.00              |                         |                        | 47,225,400.00                                            |
| 2000     | 1,200,574.00               |                         |                        | 1,200,574.00                                             |
| 3000     | 17,401,755.00              |                         |                        | 17,401,755.00                                            |
| 4000     | 880,470.00                 |                         |                        | 880,470.00                                               |
| 5000     | 43,650.00                  |                         |                        | 43,650.00                                                |
| TOTALES  | 66,751,849.00              | -                       | -                      | 66,751,849.00                                            |

|          | A                               | B                      | C                     | (A+B-C)                                             |
|----------|---------------------------------|------------------------|-----------------------|-----------------------------------------------------|
| CAPÍTULO | PRESUPUESTO TRIMESTRAL SEGÚN PP | AMPLIACIONES TRIMESTRE | REDUCCIONES TRIMESTRE | PROGRAMADO AL TRIMESTRE (INCLUYENDO MODIFICACIONES) |
| 1000     | 12,455,961.00                   |                        |                       | 12,455,961.00                                       |
| 2000     | 205,794.00                      |                        |                       | 205,794.00                                          |
| 3000     | 3,602,623.00                    |                        |                       | 3,602,623.00                                        |
| 4000     | 415,235.00                      |                        |                       | 415,235.00                                          |
| 5000     |                                 |                        |                       |                                                     |
| TOTALES  | 16,679,613.00                   | -                      | -                     | 16,679,613.00                                       |

ELABORÓ  
Mtra. Zoila María García Cen

REVISÓ  
Mtro. Rodrigo A. Morales Cámara

AUTORIZÓ  
Dra. Ana pricila Sosa Ferreira


ANEXO FEP-01

DEPENDENCIA / ENTIDAD / ORGANISMO: UNIVERSIDAD DEL CARIBE  
 UNIDAD RESPONSABLE: 2203-SECRETARÍA DE PLANEACIÓN Y DESARROLLO INSTITUCIONAL  
 PROGRAMA PRESUPUESTARIO: M001-GESTIÓN Y APOYO INSTITUCIONAL

| TRIMESTRE |   |   |   |
|-----------|---|---|---|
| 1         | 2 | 3 | 4 |

| COMPONENTE (S)                                                                                           | A                           | B                            | C                           | (A+B-C)                                             |
|----------------------------------------------------------------------------------------------------------|-----------------------------|------------------------------|-----------------------------|-----------------------------------------------------|
|                                                                                                          | IMPORTE TRIMESTRAL SEGÚN PP | AMPLIACIONES EN EL TRIMESTRE | REDUCCIONES EN EL TRIMESTRE | PROGRAMADO AL TRIMESTRE (INCLUYENDO MODIFICACIONES) |
| Actividades de facilitación (apoyo) desarrolladas para el cumplimiento de metas de las áreas sustantivas | 1,516,824.00                | -                            | -                           | 1,516,824.00                                        |
|                                                                                                          |                             |                              |                             |                                                     |
|                                                                                                          |                             |                              |                             |                                                     |
|                                                                                                          |                             |                              |                             |                                                     |
|                                                                                                          |                             |                              |                             |                                                     |
|                                                                                                          |                             |                              |                             |                                                     |
|                                                                                                          |                             |                              |                             |                                                     |
|                                                                                                          |                             |                              |                             |                                                     |
|                                                                                                          |                             |                              |                             |                                                     |
|                                                                                                          |                             |                              |                             |                                                     |
| TOTAL                                                                                                    | 1,516,824.00                | -                            | -                           | 1,516,824.00                                        |

  
 ELABORÓ  
 Mtra. Zoila María García Cen

  
 REVISÓ  
 Mtro. Rodrigo A. Morales Cámara

  
 AUTORIZÓ  
 Dra. Ana prícila Sosa Ferreira


# ANEXO FEP-01

DEPENDENCIA / ENTIDAD / ORGANISMO: UNIVERSIDAD DEL CARIBE  
 UNIDAD RESPONSABLE: 2203 SECRETARÍA DE PLANEACIÓN Y DESARROLLO INSTITUCIONAL  
 PROGRAMA PRESUPUESTARIO: E103-EDUCACIÓN SUPERIOR

| TRIMESTRE |   |   |   |
|-----------|---|---|---|
| 1         | 2 | 3 | 4 |

| COMPONENTE (S)                                         | A                           | B                            | C                           | (A+B-C)                                             |
|--------------------------------------------------------|-----------------------------|------------------------------|-----------------------------|-----------------------------------------------------|
|                                                        | IMPORTE TRIMESTRAL SEGÚN PP | AMPLIACIONES EN EL TRIMESTRE | REDUCCIONES EN EL TRIMESTRE | PROGRAMADO AL TRIMESTRE (INCLUYENDO MODIFICACIONES) |
| Educación superior con calidad y pertinencia impartida | 102,006.00                  |                              |                             | 102,006.00                                          |
| Programas Educativos Evaluables de calidad ofertados   | 43,200.00                   | -                            | -                           | 43,200.00                                           |
|                                                        |                             | -                            | -                           | -                                                   |
|                                                        |                             |                              |                             |                                                     |
|                                                        |                             |                              |                             |                                                     |
|                                                        |                             |                              |                             |                                                     |
|                                                        |                             |                              |                             |                                                     |
|                                                        |                             |                              |                             |                                                     |
|                                                        |                             |                              |                             |                                                     |
| <b>TOTAL</b>                                           | <b>145,206.00</b>           | <b>-</b>                     | <b>-</b>                    | <b>145,206.00</b>                                   |

  
 ELABORÓ  
 Mtra. Zoila María García Cen

  
 REVISÓ  
 Mtro. Rodrigo A. Morales Cámara

  
 AUTORIZÓ  
 Dra. Ana pricila Sosa Ferreira



## ANEXO FEP-01

DEPENDENCIA / ENTIDAD / ORGANISMO: UNIVERSIDAD DEL CARIBE  
UNIDAD RESPONSABLE: 2204-SECRETARÍA ACADÉMICA  
PROGRAMA PRESUPUESTARIO: M001-GESTIÓN Y APOYO INSTITUCIONAL

| TRIMESTRE |   |   |   |
|-----------|---|---|---|
| 1         | 2 | 3 | 4 |

|                                                                                                                | A                              | B                               | C                              | (A+B-C)                                                      |
|----------------------------------------------------------------------------------------------------------------|--------------------------------|---------------------------------|--------------------------------|--------------------------------------------------------------|
| COMPONENTE (S)                                                                                                 | IMPORTE TRIMESTRAL<br>SEGÚN PP | AMPLIACIONES EN EL<br>TRIMESTRE | REDUCCIONES EN EL<br>TRIMESTRE | PROGRAMADO AL<br>TRIMESTRE<br>(INCLUYENDO<br>MODIFICACIONES) |
| Actividades de facilitación (apoyo)<br>desarrolladas para el cumplimiento de<br>metas de las áreas sustantivas | 446,184.00                     | -                               | -                              | 446,184.00                                                   |
|                                                                                                                |                                |                                 |                                |                                                              |
|                                                                                                                |                                |                                 |                                |                                                              |
|                                                                                                                |                                |                                 |                                |                                                              |
|                                                                                                                |                                |                                 |                                |                                                              |
|                                                                                                                |                                |                                 |                                |                                                              |
|                                                                                                                |                                |                                 |                                |                                                              |
|                                                                                                                |                                |                                 |                                |                                                              |
|                                                                                                                |                                |                                 |                                |                                                              |
| <b>TOTAL</b>                                                                                                   | <b>446,184.00</b>              | <b>-</b>                        | <b>-</b>                       | <b>446,184.00</b>                                            |

Mtra. Zoila María García Cen

Mtro. Rodrigo A. Morales Cámara

Dra. Ana pricila Sosa Ferreira

## ANEXO FEP-01

DEPENDENCIA / ENTIDAD / ORGANISMO: UNIVERSIDAD DEL CARIBE

UNIDAD RESPONSABLE: 2204-SECRETARIA ACADÉMICA

PROGRAMA PRESUPUESTARIO: E103-EDUCACIÓN SUPERIOR

| TRIMESTRE |   |   |   |
|-----------|---|---|---|
| 1         | 2 | 3 | 4 |

|                                                        | A                              | B                               | C                              | (A+B-C)                                                      |
|--------------------------------------------------------|--------------------------------|---------------------------------|--------------------------------|--------------------------------------------------------------|
| COMPONENTE (S)                                         | IMPORTE TRIMESTRAL<br>SEGÚN PP | AMPLIACIONES EN EL<br>TRIMESTRE | REDUCCIONES EN EL<br>TRIMESTRE | PROGRAMADO AL<br>TRIMESTRE<br>(INCLUYENDO<br>MODIFICACIONES) |
| Educación superior con calidad y pertinencia impartida | 2,415,370.00                   | -                               | -                              | 2,415,370.00                                                 |
| Programas Educativos Evaluables de calidad ofertados   | 2,241,971.00                   | -                               | -                              | 2,241,971.00                                                 |
| Vinculación Interinstitucional realizada               | 1,443,705.00                   | -                               | -                              | 1,443,705.00                                                 |
|                                                        |                                |                                 |                                |                                                              |
|                                                        |                                |                                 |                                |                                                              |
|                                                        |                                |                                 |                                |                                                              |
|                                                        |                                |                                 |                                |                                                              |
|                                                        |                                |                                 |                                |                                                              |
|                                                        |                                |                                 |                                |                                                              |
|                                                        |                                |                                 |                                |                                                              |
|                                                        |                                |                                 |                                |                                                              |
| <b>TOTAL</b>                                           | <b>6,101,046.00</b>            | <b>-</b>                        | <b>-</b>                       | <b>6,101,046.00</b>                                          |

ELABORÓ

Mtra. Zoila Maria Garcia Cen

REVISÓ

Mtro. Rodrigo A. Morales Cámara

AUTORIZO

Dra. Ana pricila Sosa Ferreira


# ANEXO FEP-01

DEPENDENCIA / ENTIDAD / ORGANISMO: UNIVERSIDAD DEL CARIBE  
UNIDAD RESPONSABLE: 1402-COORDINACIÓN ADMINISTRATIVA  
PROGRAMA PRESUPUESTARIO: M001-GESTIÓN Y APOYO INSTITUCIONAL

| TRIMESTRE |   |   |   |
|-----------|---|---|---|
| 1         | 2 | 3 | 4 |

| COMPONENTE (S)                                                                                           | A                           | B                            | C                           | (A+B-C)                                             |
|----------------------------------------------------------------------------------------------------------|-----------------------------|------------------------------|-----------------------------|-----------------------------------------------------|
|                                                                                                          | IMPORTE TRIMESTRAL SEGÚN PP | AMPLIACIONES EN EL TRIMESTRE | REDUCCIONES EN EL TRIMESTRE | PROGRAMADO AL TRIMESTRE (INCLUYENDO MODIFICACIONES) |
| Actividades de facilitación (apoyo) desarrolladas para el cumplimiento de metas de las áreas sustantivas | 9,453,849.00                | -                            | -                           | 9,453,849.00                                        |
|                                                                                                          |                             |                              |                             |                                                     |
|                                                                                                          |                             |                              |                             |                                                     |
|                                                                                                          |                             |                              |                             |                                                     |
|                                                                                                          |                             |                              |                             |                                                     |
|                                                                                                          |                             |                              |                             |                                                     |
|                                                                                                          |                             |                              |                             |                                                     |
|                                                                                                          |                             |                              |                             |                                                     |
|                                                                                                          |                             |                              |                             |                                                     |
|                                                                                                          |                             |                              |                             |                                                     |
| TOTAL                                                                                                    | 9,453,849.00                | -                            | -                           | 9,453,849.00                                        |

  
ELABORÓ  
Mtra. Zoila María García Cen

  
REVISÓ  
Mtro. Rodrigo A. Morales Cámara

  
AUTORIZÓ  
Dra. Ana pricila Sosa Ferreira

# ANEXO FEP-01

DEPENDENCIA / ENTIDAD / ORGANISMO: UNIVERSIDAD DEL CARIBE  
 UNIDAD RESPONSABLE: 1402-COORDINACIÓN ADMINISTRATIVA  
 PROGRAMA PRESUPUESTARIO: E103-EDUCACIÓN SUPERIOR

| TRIMESTRE |   |   |   |
|-----------|---|---|---|
| 1         | 2 | 3 | 4 |

|                                                         | A                              | B                               | C                              | (A+B-C)                                                      |
|---------------------------------------------------------|--------------------------------|---------------------------------|--------------------------------|--------------------------------------------------------------|
| COMPONENTE (S)                                          | IMPORTE TRIMESTRAL<br>SEGÚN PP | AMPLIACIONES EN EL<br>TRIMESTRE | REDUCCIONES EN EL<br>TRIMESTRE | PROGRAMADO AL<br>TRIMESTRE<br>(INCLUYENDO<br>MODIFICACIONES) |
| Programas Educativos Evaluables de<br>calidad ofertados | 72,500.00                      | -                               | -                              | 72,500.00                                                    |
| Vinculación Interinstitucional realizada                | 123,603.00                     | -                               | -                              | 123,603.00                                                   |
|                                                         |                                |                                 |                                |                                                              |
|                                                         |                                |                                 |                                |                                                              |
|                                                         |                                |                                 |                                |                                                              |
|                                                         |                                |                                 |                                |                                                              |
|                                                         |                                |                                 |                                |                                                              |
|                                                         |                                |                                 |                                |                                                              |
| <b>TOTAL</b>                                            | <b>196,103.00</b>              | <b>-</b>                        | <b>-</b>                       | <b>196,103.00</b>                                            |

ELABORÓ

Mtra. Zoila María García Cen

REVISÓ

Mtro. Rodrigo A. Morales Cámara

AUTORIZÓ

Dra. Ana pricila Sosa Ferreira



Zoom automático


# ANEXO FEP-01

DEPENDENCIA / ENTIDAD / ORGANISMO: UNIVERSIDAD DEL CARIBE  
UNIDAD RESPONSABLE: 1101- DESPACHO DE LA RECTORÍA  
PROGRAMA PRESUPUESTARIO: E103-EDUCACIÓN SUPERIOR

| TRIMESTRE |   |   |   |
|-----------|---|---|---|
| 1         | 2 | 3 | 4 |

| COMPONENTE (S)                                         | A                           | B                            | C                           | (A+B-C)                                             |
|--------------------------------------------------------|-----------------------------|------------------------------|-----------------------------|-----------------------------------------------------|
|                                                        | IMPORTE TRIMESTRAL SEGÚN PP | AMPLIACIONES EN EL TRIMESTRE | REDUCCIONES EN EL TRIMESTRE | PROGRAMADO AL TRIMESTRE (INCLUYENDO MODIFICACIONES) |
| Educación superior con calidad y pertinencia impartida | 14,162,237.00               | -                            | -                           | 14,162,237.00                                       |
| Programas Educativos Evaluables de calidad ofertados   | 1,599,711.00                | -                            | -                           | 1,599,711.00                                        |
| Vinculación Interinstitucional realizada               | 274,635.00                  | -                            | -                           | 274,635.00                                          |
|                                                        |                             |                              |                             |                                                     |
|                                                        |                             |                              |                             |                                                     |
|                                                        |                             |                              |                             |                                                     |
|                                                        |                             |                              |                             |                                                     |
|                                                        |                             |                              |                             |                                                     |
|                                                        |                             |                              |                             |                                                     |
|                                                        |                             |                              |                             |                                                     |
| <b>TOTAL</b>                                           | <b>16,036,583.00</b>        | <b>-</b>                     | <b>-</b>                    | <b>16,036,583.00</b>                                |

  
ELABORÓ  
Mtra. Zoila María García Cen

  
REVISÓ  
Mtro. Rodrigo A. Morales Cámara


  
AUTORIZÓ  
Dra. Ana pricila Sosa Ferreira


ANEXO FEP-01

DEPENDENCIA / ENTIDAD / ORGANISMO: UNIVERSIDAD DEL CARIBE  
UNIDAD RESPONSABLE: 1101- DESPACHO DE LA RECTORÍA  
PROGRAMA PRESUPUESTARIO: M001-GESTIÓN Y APOYO INSTITUCIONAL

| TRIMESTRE |   |   |   |
|-----------|---|---|---|
| 1         | 2 | 3 | 4 |

|                                                                                                          | A                           | B                            | C                           | (A+B-C)                                             |
|----------------------------------------------------------------------------------------------------------|-----------------------------|------------------------------|-----------------------------|-----------------------------------------------------|
| COMPONENTE (\$)                                                                                          | IMPORTE TRIMESTRAL SEGUN PP | AMPLIACIONES EN EL TRIMESTRE | REDUCCIONES EN EL TRIMESTRE | PROGRAMADO AL TRIMESTRE (INCLUYENDO MODIFICACIONES) |
| Actividades de facilitación (apoyo) desarrolladas para el cumplimiento de metas de las áreas sustantivas | 898,146.00                  | -                            | -                           | 898,146.00                                          |
|                                                                                                          |                             |                              |                             |                                                     |
|                                                                                                          |                             |                              |                             |                                                     |
|                                                                                                          |                             |                              |                             |                                                     |
|                                                                                                          |                             |                              |                             |                                                     |
|                                                                                                          |                             |                              |                             |                                                     |
|                                                                                                          |                             |                              |                             |                                                     |
|                                                                                                          |                             |                              |                             |                                                     |
|                                                                                                          |                             |                              |                             |                                                     |
|                                                                                                          |                             |                              |                             |                                                     |
| TOTAL                                                                                                    | 898,146.00                  | -                            | -                           | 898,146.00                                          |

  
ELABORÓ  
Mtra. Zoila María García Cen

  
REVISÓ  
Mtro. Rodrigo A. Morales Cámara

  
AUTORIZÓ  
Dra. Ana pricila Sosa Ferreira