



**C01A02I02 - PORCENTAJE DE EGRESADOS TITULADOS CON RESPECTO AL TOTAL DE EGRESADOS.**


<u>Indicador</u>	<u>Numerador</u>	<u>Denominador</u>	<u>Método de calculo</u>	<u>Formula</u>	<u>Resultado</u>	<u>Descripción del Resultado</u>
C01A02I02 - Porcentaje de egresados con titulados respecto al total de egresados.	Número total de titulados a fin del ciclo escolar t	Número total de egresados a fin del ciclo escolar t-1	(Número total de titulados a fin del ciclo escolar t / Número total de egresados a fin del ciclo escolar t-1) * 100	$= (4602 / 5422) * 100$	84.87	Durante el periodo que se reporta, egresaron 5,422 estudiantes, de los cuales 4,602 se han titulado.



**Responsable Operativo Programático**  
Lic. Elizabeth Aranda García  
Jefa de Control y Evaluación



**Responsable Oficial Programático**  
Mtro. Rodrigo Morales Cámara  
Secretario de Planeación y  
Desarrollo Institucional



**Titular de Unidad Responsable**  
Mtro. Rodrigo Morales Cámara  
Secretario de Planeación y Desarrollo  
Institucional

**UNIVERSIDAD DEL CARIBE  
SECRETARÍA DE PLANEACIÓN Y DESARROLLO INSTITUCIONAL  
DEPARTAMENTO DE CONTROL Y EVALUACIÓN**

**Tabla. Egresados 2020 y Titulados 2021**

Programa Educativo de Licenciatura	Total de Egresados 2020	Total de Titulados 2021
Turismo Alternativo y Gestión del Patrimonio	0	0
Ingeniería en Datos e inteligencia organizacional	5	2
Ingeniería Ambiental	85	59
Ingeniería en Logística y Cadena de suministros	83	64
Ingeniería en Telemática	218	197
Ingeniería Industrial	420	380
Innovación Empresarial	667	516
Gastronomía	1145	988
Turismo Sustentable y Gestión Hotelera	1258	1062
Negocios Internacionales	1541	1334
<b>Total</b>	<b>5422</b>	<b>4602</b>

\*Información proporcionada por el Departamento de Servicios Escolares.