

**PED2313 - TASA DE COBERTURA ESTATAL DE EDUCACIÓN SUPERIOR.**


<b>INDICADOR</b>	<b>NUMERADOR</b>	<b>DENOMINADOR</b>	<b>MÉTODO DE CALCULO</b>	<b>FORMULA</b>	<b>RESULTADO</b>	<b>DESCRIPCIÓN DEL RESULTADO</b>
PED2313 - Tasa de cobertura estatal de Educación Superior.	Total de alumnos matriculados en educación superior al inicio del ciclo escolar t	Población estatal a mitad del año t en edad idónea o típica para cursar educación superior, 18 a 22 años	(Total de alumnos matriculados en educación superior al inicio del ciclo escolar t / Población estatal a mitad del año t en edad idónea o típica para cursar educación superior, 18 a 22 años) X 100	$(44870/155638)*100$	28.82	Se reporta la Tasa de Cobertura Estatal de Educación Superior, con base en la estadística básica pre preliminar con fecha corte al 09 de diciembre de 2021.

**Responsable Operativo Programático**

Lic. Elizabeth Aranda García  
Jefa de Control y Evaluación

**Responsable Oficial Programático**

Mtro. Rodrigo Morales Cámara  
Secretario de Planeación y Desarrollo  
Institucional




**Titular de Unidad Responsable**


Lic. Marisol Vanegas López  
Rectora

	INDICADOR	Valor Alcanzado
Indicador	Tasa de Cobertura estatal de Educación Básica	93.10
Numerador	Total de alumnos matriculados en educación básica al inicio del ciclo escolar t	334,855
Denominador	Población estatal a mitad del año t en edad idónea o típica para cursar educación básica, 3 a 14 años	359,682
Indicador	Tasa de cobertura estatal de educación Media Superior.	75.48
Numerador	Total de alumnos matriculados en educación media superior al inicio del ciclo escolar t	67,689
Denominador	Población estatal a mitad del año t en edad idónea o típica para cursar educación media superior, 15 a 17 años	89,680
Indicador	Tasa de cobertura estatal de Educación Superior.	28.83
Numerador	Total de alumnos matriculados en educación superior al inicio del ciclo escolar t	44,870
Denominador	Población estatal a mitad del año t en edad idónea o típica para cursar educación superior, 18 a 22 años	155,638

Fuente: Datos de la Estadísticas básica pre eliminar con fecha corte al 09 de diciembre de 2021, matrícula de inicio de ciclo escolar, SEQ. Proyecciones de población por edad desplegada, entidad federativa (Quintana Roo) 1970-2050, CONAPO.



Q.F.B. Alejandra Gpe. Cetina Vázquez  
Directora de Planeación  
Revisó



Mtra. Paloma Tatiana López Corona  
Subsecretaria de Planeación  
Validó