

**U**niversidad  
del **C**aribe

2000

CANCUN, QUINTANA ROO, MEXICO

CONOCIMIENTO Y CULTURA PARA EL DESARROLLO HUMANO


**Evidencia Indicadores:**


**C03I01 – Porcentaje de estudiantes participando  
en proyectos y convenios con los sectores  
Público, Privado y Social respecto a la matrícula  
total**


---

### C03I01 - PORCENTAJE DE ESTUDIANTES PARTICIPANDO EN PROYECTOS Y/O CONVENIOS

<u>Indicador</u>	<u>Numerador</u>	<u>Denominador</u>	<u>Método de calculo</u>	<u>Formula</u>	<u>Resultado</u>	<u>Descripción del Resultado</u>
C03I01 - Porcentaje de estudiantes participando en proyectos y/o convenios con los sectores público, privado y social con respecto a la matrícula total	Número de estudiantes de licenciatura participando en proyectos y/o convenios con los sectores público, privado y social	Matrícula reinscrita de licenciatura	(Número de estudiantes participando en proyectos y/o convenios con los sectores público, privado y social / Matrícula reinscrita de licenciatura) * 100	$=(1370/3136)*100$	43.686	La meta está integrada por los estudiantes inscritos en servicio social, prácticas profesionales y movilidad estudiantil

  
**Responsable Operativo Programático**  
 Lic. Elizabeth Aranda García  
 Jefa de Control y Evaluación

  
**Responsable Oficial Programático**  
 Mtro. Rodrigo Morales Cámara  
 Secretario de Planeación y Desarrollo Institucional

  
**Titular de Unidad Responsable**  
 Dr. Rodrigo Guillen Bretón  
 Secretario Académico

**UNIVERSIDAD DEL CARIBE  
SECRETARÍA DE PLANEACIÓN Y DESARROLLO INSTITUCIONAL  
DEPARTAMENTO DE CONTROL Y EVALUACIÓN**

**Estudiantes participando en proyectos y/o  
convenios con los sectores público, privado y  
social.**

**Matrícula estudiantil, primavera 2022**

Programas Educativos de Licenciatura	Matrícula Total		
	Hombres	Mujeres	Total
Ingeniería en Telemática	5	0	5
Ingeniería en Logística y Cadena de Suministro	45	47	92
Turismo Alternativo y Gestión del Patrimonio	50	82	132
Ingeniería Ambiental	85	98	183
Ingeniería Industrial	200	64	264
Ingeniería en Datos e Inteligencia Organizacional	235	55	290
Gastronomía	232	207	439
Innovación Empresarial	216	237	453
Turismo Sustentable y Gestión Hotelera	193	313	506
Negocios Internacionales	307	465	772
<b>Total</b>	<b>1568</b>	<b>1568</b>	<b>3136</b>

\*Información elaborada por el Departamento de Control y Evaluación con datos de la Matrícula oficial al 30 de marzo 2022.

**Estudiantes participando en proyectos y/o convenios**

Programas Educativos de Licenciatura	Servicio Social	Prácticas profesionales	Movilidad Académica	Total
Ingeniería en Telemática	5	0	0	5
Ingeniería en Logística y Cadena de Suministro	14	20	1	35
Turismo Alternativo y Gestión del Patrimonio	1	33	0	34
Ingeniería Ambiental	33	42	2	77
Ingeniería Industrial	69	43	0	112
Ingeniería en Datos e Inteligencia Organizacional	53	59	0	112
Gastronomía	79	132	1	212
Innovación Empresarial	98	93	0	191
Turismo Sustentable y Gestión Hotelera	106	124	0	230
Negocios Internacionales	163	194	5	362
<b>Total</b>	<b>621</b>	<b>740</b>	<b>9</b>	<b>1370</b>

\*Información elaborada por el Departamento de Control y Evaluación con datos del informe de actividades del departamento de Servicio Social, Prácticas profesionales y Vinculación institucional.