

Sistema de Integración Programática y Presupuestal (SIPPRES) 2023

Formato Evaluatorio Programático-FESIPPRES-01

Indicadores

Primer Trimestre

21 de abril de 2023



SEFIPLAN

**SECRETARÍA
DE FINANZAS
Y PLANEACIÓN**

INSTITUCIÓN: 1312 - Universidad del Caribe

OFICIO No.: UCA/REC/100/2023

ASUNTO: Oficio de Conclusión de Captura en Avance Trimestral.

**LIC. ÁNGEL SERVANDO CANTO AKÉ
SUBSECRETARIO DE POLÍTICA HACENDARIA Y CONTROL PRESUPUESTAL**

PRESENTE

En atención a lo establecido en el Artículo 68 de la Ley de Presupuesto y Gasto Público del Estado de Quintana Roo, que indica claramente que las entidades y dependencias pertenecientes al Ejecutivo del Estado, deben reportar a la Secretaría de Finanzas y Planeación el avance físico y financiero de los programas, de las metas realizadas, así como de cualquier información importante que de ellos emanan, notifico a Usted que la Institución denominada:

Universidad del Caribe

ha dado por concluida la captura del Avance en Indicadores y Beneficiarios correspondiente al Trimestre 01 del Módulo de Seguimiento Programático 2023, por lo que atentamente le solicito tenga a bien dar por presentado este Oficio de Conclusión con fecha:

Viernes 7 de Abril de 2023

Sin otro particular, agradezco de antemano su atención.

CONSTRUCTOR DE PROGRAMAS DE LA:

Universidad del Caribe

NOMBRE: LIC. MARISOL VANEGAS PÉREZ

FIRMA:



SEFIPLAN

SECRETARÍA
DE FINANZAS
Y PLANEACIÓN

C.c.p. Lic. Lilia Verónica Elizalde Artega. -Contralora Interna. UNICARIBE.
Mtro. Rodrigo A. Morales Cámara. -Secretaria de Planeación y Desarrollo Institucional. UNICARIBE.
Lic. María Samira Thome Alcocer. -Encargada del Despacho de Coordinación Administrativa. UNICARIBE.
Lic. Elizabeth Aranda García. -Jefa del Departamento de Control y Evaluación. UNICARIBE.
M. en E. Isla del Carmen Interian Ramirez. -Coordinadora General de Planeación y Contraloría Social de la Secretaría de la Contraloría.
Expediente.



INDICADORES

TRIMESTRE			
1	2	3	4

FECHA
17/04/2023

INSTITUCIÓN: 2112112312 - Universidad del Caribe
PROGRAMA PRESUPUESTARIO: E027 - Educación Superior
UNIDAD RESPONSABLE: 1312-1101 - Despacho de la Rectoría
PROPÓSITO: F.P - Los Egresados de Educación Media Superior aseguran la continuidad y conclusión de sus estudios de Educación Superior a través de programas y proyectos que favorezcan la calidad de la formación profesional

IDENTIFICACIÓN DEL INDICADOR

Indicador	1106EO1 - Tasa de eficiencia terminal de educación superior
------------------	---

VARIABLES

NUMERADOR	Número de alumnos egresados de educación superior en el ciclo escolar t	Unidad de Medida del Numerador	73 - Alumno Inscrito
DENOMINADOR	Número de alumnos de nuevo ingreso a primer grado de educación superior que se inscribieron hace t-4 ciclos escolares	Unidad de Medida del Denominador	73 - Alumno Inscrito

METAS

Linea Base	Año Meta	Meta Programada en el Año	Tipo de Meta	Comportamiento del Indicador hacia la Meta	Tipo de Método	Semaforización							
						Verde		Amarillo		Rojo			
Año:													
Valor:	2023	0.000	ACUMULATIVA	ASCENDENTE	PORCENTAJE	66.514	73.515	63.013	66.513	63.012	73.516		

Variable	Calendario Programado												
	Enero	Febrero	Marzo	Abril	Mayo	Junio	Julio	Agosto	Septiembre	Octubre	Noviembre	Diciembre	Total
NUMERADOR	-2.000	0.000	0.000	0.000	0.000	0.000	0.000	0.000	0.000	0.000	0.000	9,699.000	9,697.000
DENOMINADOR	1.000	1.000	1.000	1.000	1.000	1.000	1.000	1.000	1.000	1.000	1.000	13,849.000	13,850.000

Variable	Calendario Ejecutado												
	Enero	Febrero	Marzo	Abril	Mayo	Junio	Julio	Agosto	Septiembre	Octubre	Noviembre	Diciembre	Total
NUMERADOR	0.000	0.000	0.000	0.000	0.000	0.000	0.000	0.000	0.000	0.000	0.000	0.000	0.000

[Signature]
Rodrigo A. Morales Cámara
Secretario de Planeación y Desarrollo Institucional

[Signature]
Rodrigo A. Morales Cámara
Secretario de Planeación y Desarrollo Institucional

[Signature]
Marisol Vanegas Pérez
Rectora

Elaboró

Revisó

Autorizó



INDICADORES

TRIMESTRE			
1	2	3	4

FECHA
17/04/2023

Variable	Calendario Ejecutado												
	Enero	Febrero	Marzo	Abril	Mayo	Junio	Julio	Agosto	Septiembre	Octubre	Noviembre	Diciembre	Total
DENOMINADOR	1.000	1.000	1.000	1.000	1.000	1.000	1.000	1.000	1.000	1.000	1.000	13,849.000	0.000

AVANCES PROGRAMÁTICOS								VARIACIÓN	
Trimestral			Acumulado					Trimestral	
Programado	Ejecutado	Nivel de Cumplimiento	Programado		Ejecutado		Nivel de Cumplimiento	Numerador	Denominador
abs	abs	%	abs	%	abs	%	%	%	%
-200.000	0.000	0.000	-200.000	-285.655	0.000	0.000	0.000	-100.000	-100.000

RESULTADOS		
Meta Anual Equivalente	Color del Semáforo	Observaciones
0.000	ROJO	Para el primer trimestre del año no se contempla la medición del indicador, por lo tanto, no se reporta información y se dará seguimiento en el cuarto trimestre con los datos que emita la Secretaría de Educación.

Rodrigo A. Morales Cámara

Secretario de Planeación y Desarrollo Institucional

Rodrigo A. Morales Cámara

Secretario de Planeación y Desarrollo Institucional

Marisol Vanegas Pérez

Rectora

Elaboró

Revisó

Autorizó

INDICADORES

TRIMESTRE			
1	2	3	4

FECHA
17/04/2023

INSTITUCIÓN: 2112112312 - Universidad del Caribe
PROGRAMA PRESUPUESTARIO: E027 - Educación Superior
UNIDAD RESPONSABLE: 1312-2204 - Despacho de la Secretaría Académica
COMPONENTE: F.P.C06 - Vinculación Interinstitucional realizada

IDENTIFICACIÓN DEL INDICADOR

Indicador	C06 - Porcentaje convenios interinstitucionales con proyectos activos en el año
------------------	---

VARIABLES

NUMERADOR	Número convenios interinstitucionales con proyectos activos en el año t	Unidad de Medida del Numerador	1130 - Proyectos
DENOMINADOR	Total de convenios del año t	Unidad de Medida del Denominador	1130 - Proyectos

METAS

Linea Base		Año Meta	Meta Programada	Tipo de	Comportamiento del	Tipo de	Semaforización					
Año:	2021		en el Año	Meta	Indicador hacia la Meta	Método	Verde		Amarillo		Rojo	
Valor:	0.000	2023	100.000	ACUMULATIVA	ASCENDENTE	PORCENTAJE	95.000	105.000	90.000	94.999	89.999	105.001

Variable	Calendario Programado												
	Enero	Febrero	Marzo	Abril	Mayo	Junio	Julio	Agosto	Septiembre	Octubre	Noviembre	Diciembre	Total
NUMERADOR	0.000	0.000	6.000	0.000	0.000	4.000	0.000	0.000	3.000	0.000	0.000	3.000	16.000
DENOMINADOR	1.000	1.000	6.000	1.000	1.000	4.000	1.000	1.000	3.000	1.000	1.000	3.000	16.000

Variable	Calendario Ejecutado												
	Enero	Febrero	Marzo	Abril	Mayo	Junio	Julio	Agosto	Septiembre	Octubre	Noviembre	Diciembre	Total
NUMERADOR	0.000	0.000	7.000	0.000	0.000	0.000	0.000	0.000	0.000	0.000	0.000	0.000	7.000

Rodrigo Leonardo Guillén Bretón

Secretario Académico

Elaboró

Rodrigo A. Morales Cámara

Secretario de Planeación y Desarrollo Institucional

Revisó

Marisol Vanegas Pérez

Rectora

Autorizó

INDICADORES

TRIMESTRE			
1	2	3	4

FECHA
17/04/2023

Variable	Calendario Ejecutado												
	Enero	Febrero	Marzo	Abril	Mayo	Junio	Julio	Agosto	Septiembre	Octubre	Noviembre	Diciembre	Total
DENOMINADOR	1.000	1.000	7.000	1.000	1.000	4.000	1.000	1.000	3.000	1.000	1.000	3.000	7.000

AVANCES PROGRAMÁTICOS								VARIACIÓN	
Trimestral			Acumulado					Trimestral	
Programado	Ejecutado	Nivel de Cumplimiento	Programado		Ejecutado		Nivel de Cumplimiento	Numerador	Denominador
abs	abs	%	abs	%	abs	%	%	%	%
100.000	100.000	100.000	100.000	100.000	100.000	100.000	100.000	16.667	16.667

RESULTADOS		
Meta Anual Equivalente	Color del Semáforo	Observaciones
100.000	VERDE	Durante el primer trimestre de 2023, se firmaron convenios para realizar los proyectos siguientes: Educación Ambiental, Jornada de Limpieza del Sistema Lagunar Nichupté, Proyecto de acercamiento a las Instituciones de Educación Media Superior a la Universidad, Mesas de Diálogo y Reflexión "Agua y sus Ecosistemas Asociados", en el marco del Día Mundial del Agua, Presentación del Observatorio de Calidad del Agua, Mujer Libre y Protocolo de atención a víctimas .



Rodrigo Leonardo Guillén Bretón
Secretario Académico



Rodrigo A. Morales Cámara
Secretario de Planeación y Desarrollo Institucional



Marisol Vanegas Pérez
Rectora

Elaboró

Revisó

Autorizó

INDICADORES

TRIMESTRE			
1	2	3	4

FECHA
17/04/2023

INSTITUCIÓN: 2112112312 - Universidad del Caribe
PROGRAMA PRESUPUESTARIO: E027 - Educación Superior
UNIDAD RESPONSABLE: 1312-2204 - Despacho de la Secretaría Académica
ACTIVIDAD: F.P.C06.A01 - Impulso a la cooperación académica (incorporar doble titulación, reconocimiento de créditos)

IDENTIFICACIÓN DEL INDICADOR

Indicador	C03A01 - Porcentaje de participación de estudiantes en programas de intercambio estudiantil
------------------	---

VARIABLES

NUMERADOR	Número de estudiantes incorporados en programas intercambio estudiantil/	Unidad de Medida del Numerador	67 - Alumno Beneficiado
DENOMINADOR	Total de la matrícula inscrita en licenciatura	Unidad de Medida del Denominador	65 - Alumno Atendido

METAS

Linea Base		Año Meta	Meta Programada en el Año	Tipo de Meta	Comportamiento del Indicador hacia la Meta	Tipo de Método	Semaforización					
Año:	2019						Verde		Amarillo		Rojo	
Valor:	0.250	2023	1.492	ACUMULATIVA PARCIAL (NUMERADOR)	ASCENDENTE	PORCENTAJE	1.417	1.566	1.343	1.417	1.343	1.566

Variable	Calendario Programado												
	Enero	Febrero	Marzo	Abril	Mayo	Junio	Julio	Agosto	Septiembre	Octubre	Noviembre	Diciembre	Total
NUMERADOR	21.000	0.000	0.000	0.000	0.000	0.000	0.000	31.000	0.000	0.000	0.000	0.000	52.000
DENOMINADOR	3,274.000	1.000	1.000	1.000	1.000	1.000	1.000	3,674.000	1.000	1.000	1.000	1.000	3,485.514

Rodrigo Leonardo Cordero Bretón
Secretario Académico

Rodrigo A. Morales Cámara
Secretario de Planeación y Desarrollo Institucional

Marisol Vanegas Pérez
Rectora

Elaboró

Revisó

Autorizó

INDICADORES

TRIMESTRE			
1	2	3	4

FECHA
17/04/2023

Variable	Calendario Ejecutado												
	Enero	Febrero	Marzo	Abril	Mayo	Junio	Julio	Agosto	Septiembre	Octubre	Noviembre	Diciembre	Total
NUMERADOR	20.000	0.000	0.000	0.000	0.000	0.000	0.000	0.000	0.000	0.000	0.000	0.000	20.000
DENOMINADOR	3,269.000	1.000	1.000	1.000	1.000	1.000	1.000	3,674.000	1.000	1.000	1.000	1.000	3,269.000

AVANCES PROGRAMÁTICOS								VARIACIÓN	
Trimestral			Acumulado					Trimestral	
Programado	Ejecutado	Nivel de Cumplimiento	Programado		Ejecutado		Nivel de Cumplimiento	Numerador	Denominador
abs	abs	%	abs	%	abs	%	%	%	%
0.641	0.612	95.384	0.641	42.993	0.612	41.009	95.384	-4.762	-0.153

RESULTADOS		
Meta Anual Equivalente	Color del Semáforo	Observaciones
1.423	VERDE	En el periodo que se informa, se benefició mediante del programa de intercambio estudiantil a 20 estudiantes para cursar un semestre con valor curricular en diferentes Instituciones de Educación Superior Nacionales e Internacionales. Se cuenta con una matrícula reinscrita de 3,269 estudiantes.

Rodrigo Leonardo Cuién Bretón
Secretario Académico

Rodrigo A. Morales Cámara
Secretario de Planeación y Desarrollo Institucional

Marisol Vanegas Pérez
Rectora

Elaboró

Revisó

Autorizó

INDICADORES

TRIMESTRE			
1	2	3	4

FECHA
17/04/2023

INSTITUCIÓN: 2112112312 - Universidad del Caribe
PROGRAMA PRESUPUESTARIO: E027 - Educación Superior
UNIDAD RESPONSABLE: 1312-2204 - Despacho de la Secretaría Académica
ACTIVIDAD: F.P.C06.A02 - Ejecución de proyectos de intervención Social.

IDENTIFICACIÓN DEL INDICADOR

Indicador C06A02 - Porcentaje de estudiantes incorporados en proyectos de intervención social

VARIABLES

NUMERADOR	Número de estudiantes incorporados en proyectos de intervención social	Unidad de Medida del Numerador	65 - Alumno Atendido
DENOMINADOR	Matrícula inscrita en el periodo	Unidad de Medida del Denominador	65 - Alumno Atendido

METAS

Linea Base		Año Meta	Meta Programada	Tipo de Meta	Comportamiento del Indicador hacia la Meta	Tipo de Método	Semaforización					
Año:	2019		en el Año				Verde		Amarillo		Rojo	
Valor:	0.022	2023	1.375	NO ACUMULATIVA	ASCENDENTE	PORCENTAJE	1.306	1.444	1.237	1.306	1.237	1.444

Variable	Calendario Programado												
	Enero	Febrero	Marzo	Abril	Mayo	Junio	Julio	Agosto	Septiembre	Octubre	Noviembre	Diciembre	Total
NUMERADOR	0.000	56.000	0.000	0.000	0.000	0.000	0.000	0.000	35.000	0.000	0.000	0.000	47.923
DENOMINADOR	1.000	3,274.000	1.000	1.000	1.000	1.000	1.000	1.000	3,674.000	1.000	1.000	1.000	3,485.514

Variable	Calendario Ejecutado												
	Enero	Febrero	Marzo	Abril	Mayo	Junio	Julio	Agosto	Septiembre	Octubre	Noviembre	Diciembre	Total
NUMERADOR	0.000	57.000	0.000	0.000	0.000	0.000	0.000	0.000	0.000	0.000	0.000	0.000	57.000

Rodrigo Leonardo Guillén Bretón

Secretario Académico

Rodrigo A. Morales Cámara

Secretario de Planeación y Desarrollo Institucional

Marisol Vanegas Pérez

Rectora

Elaboró

Revisó

Autorizó

INDICADORES

TRIMESTRE			
1	2	3	4

FECHA
17/04/2023

Variable	Calendario Ejecutado												
	Enero	Febrero	Marzo	Abril	Mayo	Junio	Julio	Agosto	Septiembre	Octubre	Noviembre	Diciembre	Total
DENOMINADOR	1.000	3,269.000	1.000	1.000	1.000	1.000	1.000	1.000	3,674.000	1.000	1.000	1.000	3,269.000

AVANCES PROGRAMÁTICOS								VARIACIÓN	
Trimestral			Acumulado					Trimestral	
Programado	Ejecutado	Nivel de Cumplimiento	Programado		Ejecutado		Nivel de Cumplimiento	Numerador	Denominador
abs	abs	%	abs	%	abs	%	%	%	%
1.710	1.744	101.942	1.710	124.403	1.744	126.818	101.942	1.786	-0.153

RESULTADOS		
Meta Anual Equivalente	Color del Semáforo	Observaciones
1.402	VERDE	Durante el periodo que se informa 57 estudiantes de los diferentes Programas Educativos participan en los proyectos siguientes:Cero Rezago, Semillas, comunidad y eco-huerto, Eco-huertos y Vínculo Comunitario.La matrícula reinscrita en el periodo de primavera es de 3,269 estudiantes.




Rodrigo Leonardo Gumén Bretón

Secretario Académico



Rodrigo A. Morales Cámara

Secretario de Planeación y Desarrollo Institucional



Marisol Vanégas Pérez

Rectora

Elaboró

Revisó

Autorizó

INDICADORES

TRIMESTRE			
1	2	3	4

FECHA
17/04/2023

INSTITUCIÓN: 2112112312 - Universidad del Caribe
PROGRAMA PRESUPUESTARIO: E027 - Educación Superior
UNIDAD RESPONSABLE: 1312-2204 - Despacho de la Secretaría Académica
ACTIVIDAD: F.P.C06.A05 - Promoción y oferta de Programas de educación continua

IDENTIFICACIÓN DEL INDICADOR

Indicador C06A05 - Porcentaje de cursos, talleres y diplomados ofertados con respecto a los programados

VARIABLES

NUMERADOR	Número de cursos, talleres y diplomados de Educación Continua ofertados	Unidad de Medida del Numerador	275 - Curso Impartido
DENOMINADOR	Número de cursos, talleres y diplomados de Educación Continua programados	Unidad de Medida del Denominador	276 - Curso programado

METAS

Linea Base		Año Meta	Meta Programada en el Año	Tipo de Meta	Comportamiento del Indicador hacia la Meta	Tipo de Método	Semaforización					
Año:	2019						Verde	Amarillo		Rojo		
Valor:	100.000	2023	100.000	ACUMULATIVA	ASCENDENTE	PORCENTAJE	95.000	105.000	90.000	94.999	89.999	105.001

Variable	Calendario Programado												
	Enero	Febrero	Marzo	Abril	Mayo	Junio	Julio	Agosto	Septiembre	Octubre	Noviembre	Diciembre	Total
NUMERADOR	0.000	0.000	3.000	0.000	0.000	6.000	0.000	0.000	8.000	0.000	0.000	3.000	20.000
DENOMINADOR	1.000	1.000	3.000	1.000	1.000	6.000	1.000	1.000	8.000	1.000	1.000	3.000	20.000

Variable	Calendario Ejecutado												
	Enero	Febrero	Marzo	Abril	Mayo	Junio	Julio	Agosto	Septiembre	Octubre	Noviembre	Diciembre	Total
NUMERADOR	0.000	0.000	3.000	0.000	0.000	0.000	0.000	0.000	0.000	0.000	0.000	0.000	3.000

Rodrigo Leonardo Guillén Bretón

Secretario Académico

Elaboró

Rodrigo A. Morales Cámara

Secretario de Planeación y Desarrollo Institucional

Revisó

Marisol Vanegas Pérez

Rectora

Autorizó

INDICADORES

TRIMESTRE			
1	2	3	4

FECHA
17/04/2023

Variable	Calendario Ejecutado												
	Enero	Febrero	Marzo	Abril	Mayo	Junio	Julio	Agosto	Septiembre	Octubre	Noviembre	Diciembre	Total
DENOMINADOR	1.000	1.000	3.000	1.000	1.000	6.000	1.000	1.000	8.000	1.000	1.000	3.000	3.000

AVANCES PROGRAMÁTICOS								VARIACIÓN	
Trimestral			Acumulado					Trimestral	
Programado	Ejecutado	Nivel de Cumplimiento	Programado		Ejecutado		Nivel de Cumplimiento	Numerador	Denominador
abs	abs	%	abs	%	abs	%	%	%	%
100.000	100.000	100.000	100.000	100.000	100.000	100.000	100.000	0.000	0.000

RESULTADOS		
Meta Anual Equivalente	Color del Semáforo	Observaciones
100.000	VERDE	Durante el periodo que se informa se concluyeron los siguientes cursos y diplomados: Diplomado en chocolatería, panadería y repostería, Diplomado en marketing tradicional y digital y Taller legua de señas mexicana nivel básico 1.

Rodrigo Leonardo Gumén Bretón

Secretario Académico

Rodrigo A. Morales Cámara

Secretario de Planeación y Desarrollo Institucional

Marisol Vanégas Pérez

Rectora

Elaboró

Revisó

Autorizó

INDICADORES

TRIMESTRE			
1	2	3	4

FECHA
17/04/2023

INSTITUCIÓN: 2112112312 - Universidad del Caribe
PROGRAMA PRESUPUESTARIO: M001 - Gestión y Apoyo Institucional
UNIDAD RESPONSABLE: 1312-2203 - Despacho de la Secretaría de Planeación y Desarrollo Institucional
COMPONENTE: F.P.C01 - Actividades de facilitación (apoyo) desarrolladas para el cumplimiento de metas de las áreas sustantivas

IDENTIFICACIÓN DEL INDICADOR

Indicador C01 - Porcentaje de cumplimiento programático de metas sustantivas de la institución

VARIABLES

NUMERADOR	Total de indicadores de Componentes y Actividades en los Programas Presupuestarios sustantivos de la Universidad Del Caribe que alcanzan metas satisfactorias (rango verde) de acuerdo con su semaforización	Unidad de Medida del Numerador	500 - Indicadores de Componentes y Actividades
DENOMINADOR	Total de indicadores de Componentes y Actividades en los Programas Presupuestarios sustantivos de la Universidad del Caribe	Unidad de Medida del Denominador	500 - Indicadores de Componentes y Actividades

METAS

Linea Base	Año Meta	Meta Programada en el Año	Tipo de Meta	Comportamiento del Indicador hacia la Meta	Tipo de Método	Semaforización					
						Verde	Amarillo	Rojo			
2018	2023	100.000	ACUMULATIVA	ASCENDENTE	PORCENTAJE	95.000	105.000	90.000	94.999	89.999	105.001

Variable	Calendario Programado												
	Enero	Febrero	Marzo	Abril	Mayo	Junio	Julio	Agosto	Septiembre	Octubre	Noviembre	Diciembre	Total
NUMERADOR	0.000	0.000	9.000	0.000	0.000	9.000	0.000	0.000	14.000	0.000	0.000	14.000	46.000
DENOMINADOR	1.000	1.000	9.000	1.000	1.000	9.000	1.000	1.000	14.000	1.000	1.000	14.000	46.000

Rodrigo A. Morales Cámara
Secretario de Planeación y Desarrollo Institucional

Rodrigo A. Morales Cámara
Secretario de Planeación y Desarrollo Institucional

Marisol Vanegas Pérez
Rectora

Elaboró

Revisó

Autorizó

INDICADORES

TRIMESTRE			
1	2	3	4

FECHA
17/04/2023

Variable	Calendario Ejecutado												
	Enero	Febrero	Marzo	Abril	Mayo	Junio	Julio	Agosto	Septiembre	Octubre	Noviembre	Diciembre	Total
NUMERADOR	0.000	0.000	4.000	0.000	0.000	0.000	0.000	0.000	0.000	0.000	0.000	0.000	4.000
DENOMINADOR	1.000	1.000	4.000	1.000	1.000	9.000	1.000	1.000	14.000	1.000	1.000	14.000	4.000

AVANCES PROGRAMÁTICOS								VARIACIÓN	
Trimestral			Acumulado					Trimestral	
Programado	Ejecutado	Nivel de Cumplimiento	Programado		Ejecutado		Nivel de Cumplimiento	Numerador	Denominador
abs	abs	%	abs	%	abs	%	%	%	%
100.000	100.000	100.000	100.000	100.000	100.000	100.000	100.000	-55.556	-55.556

RESULTADOS		
Meta Anual Equivalente	Color del Semáforo	Observaciones
100.000	VERDE	

Rodrigo A. Morales Cámara

Secretario de Planeación y Desarrollo Institucional

Rodrigo A. Morales Cámara

Secretario de Planeación y Desarrollo Institucional

Marisol Vanegas Pérez

Rectora

Elaboró

Revisó

Autorizó

INDICADORES

TRIMESTRE			
1	2	3	4

FECHA
17/04/2023

INSTITUCIÓN: 2112112312 - Universidad del Caribe
PROGRAMA PRESUPUESTARIO: M001 - Gestión y Apoyo Institucional
UNIDAD RESPONSABLE: 1312-2203 - Despacho de la Secretaría de Planeación y Desarrollo Institucional
ACTIVIDAD: F.P.C01.A01 - Asistencia a las áreas sustantivas en funciones administrativas, jurídicas, de planeación, relaciones públicas u otras funciones de staff

IDENTIFICACIÓN DEL INDICADOR

Indicador	C01A01 - Porcentaje del Presupuesto Ejercido destinado a las áreas staff
------------------	--

VARIABLES

NUMERADOR	Monto del Presupuesto Ejercido de la Universidad del Caribe destinado a áreas de apoyo (o staff)	Unidad de Medida del Numerador	850 - Presupuesto Ejercido
DENOMINADOR	Total de Presupuesto Ejercido de la Universidad del Caribe	Unidad de Medida del Denominador	849 - Presupuesto Autorizado

METAS

Linea Base		Año Meta	Meta Programada	Tipo de Meta	Comportamiento del Indicador hacia la Meta	Tipo de Método	Semaforización					
Año:	2018	en el Año					Verde		Amarillo		Rojo	
Valor:	33.000	2023	29.197	ACUMULATIVA	ASCENDENTE	PORCENTAJE	27.737	30.657	26.277	27.737	26.277	30.657

Variable	Calendario Programado												
	Enero	Febrero	Marzo	Abril	Mayo	Junio	Julio	Agosto	Septiembre	Octubre	Noviembre	Diciembre	Total
NUMERADOR	0.000	0.000	11,824,536.990	0.000	0.000	13,689,378.620	0.000	0.000	12,072,797.650	0.000	0.000	9,690,913.400	47,277,626.660
DENOMINADOR	1.000	1.000	39,946,489.750	1.000	1.000	48,823,460.770	1.000	1.000	40,899,729.400	1.000	1.000	32,257,634.080	161,927,314.000

Variable	Calendario Ejecutado												
	Enero	Febrero	Marzo	Abril	Mayo	Junio	Julio	Agosto	Septiembre	Octubre	Noviembre	Diciembre	Total
NUMERADOR	0.000	0.000	8,205,799.610	0.000	0.000	0.000	0.000	0.000	0.000	0.000	0.000	0.000	8,205,799.610

Rodrigo A. Morales Cámara

Rodrigo A. Morales Cámara

Marisol Vanegas Pérez

Secretario de Planeación y Desarrollo Institucional

Secretario de Planeación y Desarrollo Institucional

Rectora

Elaboró

Revisó

Autorizó

INDICADORES

TRIMESTRE			
1	2	3	4

FECHA
17/04/2023

Variable	Calendario Ejecutado												
	Enero	Febrero	Marzo	Abril	Mayo	Junio	Julio	Agosto	Septiembre	Octubre	Noviembre	Diciembre	Total
DENOMINADOR	1.000	1.000	31,535,505.600	1.000	1.000	48,823,460.770	1.000	1.000	40,899,729.400	1.000	1.000	32,257,634.080	31,535,505.600

AVANCES PROGRAMÁTICOS									VARIACIÓN	
Trimestral			Acumulado						Trimestral	
Programado	Ejecutado	Nivel de Cumplimiento	Programado		Ejecutado		Nivel de Cumplimiento	Numerador	Denominador	
abs	abs	%	abs	%	abs	%	%	%	%	
29.601	26.021	87.905	29.601	101.384	26.021	89.122	87.905	-30.604	-21.056	

RESULTADOS		
Meta Anual Equivalente	Color del Semáforo	Observaciones
25.666	ROJO	Durante el primer trimestre las áreas de staf ejercieron el 26% del presupuesto total ejercido por la institución. La meta no fue alcanzada, sin embargo, se tuvo una reducción en el presupuesto ejercido total de \$ 8, 205,799.61 por las áreas de staf con respecto al total del presupuesto programado de \$11,824,536.99

Rodrigo A. Morales Cámara

Secretario de Planeación y Desarrollo Institucional

Rodrigo A. Morales Cámara

Secretario de Planeación y Desarrollo Institucional

Marisol Vanegas Pérez

Rectora

Elaboró

Revisó

Autorizó

Sistema de Integración Programática y Presupuestal (SIPPRES) 2023

Formato Evaluatorio Programático-FESIPPRES-02

Beneficiarios

Primer Trimestre

21 de abril de 2023

Sistema de Integración Programática y Presupuestal (SIPPRES) 2023

Informe Financiero

Primer Trimestre

21 de abril de 2023

GOBIERNO DEL ESTADO DE QUINTANA ROO
INFORME TRIMESTRAL POR PROGRAMA PRESUPUESTARIO-COMPONENTE

DEPENDENCIA/ENTIDAD/ÓRGANO ADMINISTRATIVO
DESCONCENTRADO

UNIVERSIDAD DEL CARIBE

TRIMESTRE			
1	2	3	4

DÍA	MES	AÑO
5	04	2023

PROGRAMA PRESUPUESTARIO/PARTIDA		PRESUPUESTO ANUAL MODIFICADO	PRESUPUESTO				EFICACIA PRESUPUESTAL DEL TRIMESTRE	EFICACIA PRESUPUESTAL ACUMULADA	TOTAL	
CLAVE	DENOMINACIÓN		PRESUPUESTO						DISPONIBILIDAD ANUAL	%
			PROGR. AL TRIM (\$) MODIFICADO	EJER. EN EL TRIM (\$)	PROGRAMADO ACUMULADO(S) MODIFICADO	EJERCIDO ACUMULADO (\$)				
		176,922,922.00	45,526,180.26	29,161,130.30	45,526,180.26	29,161,130.30	64%	64%	147,761,791.70	84%
	E027C0100000 - Educación superior con calidad y pertinencia impartida	107,403,896.44	32,546,384.56	19,921,646.04	32,546,384.56	19,921,646.04	61%	61%	87,482,250.40	81%
1000	SERVICIOS PERSONALES	71,810,066.00	22,862,266.00	17,535,334.73	22,862,266.00	17,535,334.73	77%	77%	54,274,731.27	76%
2000	MATERIALES Y SUMINISTROS	4,027,487.80	1,020,961.80	176,937.40	1,020,961.80	176,937.40	17%	17%	3,850,550.40	96%
3000	SERVICIOS GENERALES	30,061,998.64	8,159,819.76	2,161,373.91	8,159,819.76	2,161,373.91	26%	26%	27,900,624.73	93%
4000	SUBSIDIOS Y TRANSFERENCIAS	369,000.00	54,000.00	48,000.00	54,000.00	48,000.00	89%	89%	321,000.00	87%
5000	BIENES MUEBLES E INMUEBLES	1,135,344.00	449,337.00	-	449,337.00	-	0%	0%	1,135,344.00	100%
	E027C0200000 - Estudiantes atendidos en programas educativos acreditados por su calidad	801,880.00	66,230.00	122,916.63	66,230.00	122,916.63	186%	186%	678,963.37	85%
1000	SERVICIOS PERSONALES	-	-	-	-	-	0%	0%	-	0%
2000	MATERIALES Y SUMINISTROS	14,000.00	2,000.00	-	2,000.00	-	0%	0%	14,000.00	100%
3000	SERVICIOS GENERALES	787,880.00	64,230.00	122,916.63	64,230.00	122,916.63	191%	191%	664,963.37	84%
4000	SUBSIDIOS Y TRANSFERENCIAS	-	-	-	-	-	0%	0%	-	0%
5000	BIENES MUEBLES E INMUEBLES	-	-	-	-	-	0%	0%	-	0%
	E027C0300000 - Abandono escolar en educación superior reducido	3,486,652.00	396,162.00	474,223.50	396,162.00	474,223.50	120%	120%	3,012,428.50	86%
1000	SERVICIOS PERSONALES	1,075,855.00	276,126.00	412,534.05	276,126.00	412,534.05	149%	149%	663,320.95	62%
2000	MATERIALES Y SUMINISTROS	15,443.00	4,109.00	-	4,109.00	-	0%	0%	15,443.00	100%
3000	SERVICIOS GENERALES	426,539.00	115,927.00	61,689.45	115,927.00	61,689.45	53%	53%	364,849.55	86%
4000	SUBSIDIOS Y TRANSFERENCIAS	1,968,815.00	-	-	-	-	0%	0%	1,968,815.00	100%
5000	BIENES MUEBLES E INMUEBLES	-	-	-	-	-	0%	0%	-	0%
	E027C0400000 - Elaboración de Productos y proyectos de investigación académica	1,205,848.00	52,700.00	3,200.00	52,700.00	3,200.00	6%	6%	1,202,648.00	100%
1000	SERVICIOS PERSONALES	-	-	-	-	-	0%	0%	-	0%
2000	MATERIALES Y SUMINISTROS	16,500.00	-	-	-	-	0%	0%	16,500.00	100%
3000	SERVICIOS GENERALES	1,153,348.00	52,700.00	3,200.00	52,700.00	3,200.00	6%	6%	1,150,148.00	100%
4000	SUBSIDIOS Y TRANSFERENCIAS	36,000.00	-	-	-	-	0%	0%	36,000.00	100%
5000	BIENES MUEBLES E INMUEBLES	-	-	-	-	-	0%	0%	-	0%
	E027C0500000 - Programas educativos de posgrado ofertados	965,216.00	192,018.00	430,616.12	192,018.00	430,616.12	224%	224%	534,599.88	55%
1000	SERVICIOS PERSONALES	586,489.00	171,908.00	415,908.42	171,908.00	415,908.42	242%	242%	170,580.58	29%
2000	MATERIALES Y SUMINISTROS	27,091.00	9,110.00	-	9,110.00	-	0%	0%	27,091.00	100%
3000	SERVICIOS GENERALES	351,636.00	11,000.00	14,707.70	11,000.00	14,707.70	134%	134%	336,928.30	96%

Handwritten signature and initials.

4000	SUBSIDIOS Y TRANSFERENCIAS	-	-	-	-	-	0%	0%	-	0%
5000	BIENES MUEBLES E INMUEBLES	-	-	-	-	-	0%	0%	-	0%
	E027C0600000 - Vinculación Interinstitucional realizada	9,965,039.74	2,466,174.74	2,402,933.70	2,466,174.74	2,402,933.70	97%	97%	7,562,106.04	76%
1000	SERVICIOS PERSONALES	3,647,568.00	982,875.00	686,759.15	982,875.00	686,759.15	70%	70%	2,960,808.85	81%
2000	MATERIALES Y SUMINISTROS	504,611.20	134,082.20	86,024.86	134,082.20	86,024.86	64%	64%	418,586.34	83%
3000	SERVICIOS GENERALES	4,983,860.54	1,044,217.54	903,149.69	1,044,217.54	903,149.69	86%	86%	4,080,710.85	82%
4000	SUBSIDIOS Y TRANSFERENCIAS	829,000.00	305,000.00	727,000.00	305,000.00	727,000.00	238%	238%	102,000.00	12%
5000	BIENES MUEBLES E INMUEBLES	-	-	-	-	-	0%	0%	-	0%
	M001C0100000 - Actividades de facilitación (apoyo) desarrolladas para el cumplimiento de metas de las áreas sustantivas	53,094,389.82	12,272,685.70	8,208,528.01	12,272,685.70	8,208,528.01	67%	67%	44,885,861.81	85%
1000	SERVICIOS PERSONALES	14,494,548.00	3,984,045.00	4,329,432.38	3,984,045.00	4,329,432.38	109%	109%	10,165,115.62	70%
2000	MATERIALES Y SUMINISTROS	3,447,048.00	766,250.00	405,880.43	766,250.00	405,880.43	53%	53%	3,041,167.57	88%
3000	SERVICIOS GENERALES	35,051,340.82	7,522,390.70	3,473,215.20	7,522,390.70	3,473,215.20	46%	46%	31,578,125.62	90%
4000	SUBSIDIOS Y TRANSFERENCIAS	29,400.00	-	-	-	-	0%	0%	29,400.00	100%
5000	BIENES MUEBLES E INMUEBLES	72,053.00	-	-	-	-	0%	0%	72,053.00	100%
	TOTAL	176,922,922.00	47,992,355.00	31,564,064.00	47,992,355.00	31,564,064.00	66%	66%	145,358,858.00	82%

Nota:

ELABORÓ

Lic. María Samira Thome Alcocer

REVISÓ

Mtro. Rodrigo A. Morales Cámara

AUTORIZÓ


Lic. Marisol Vanegas Pérez

ANEXO FEP-01


DEPENDENCIA / ENTIDAD / ORGANISMO: UNIVERSIDAD DEL CARIBE
UNIDAD RESPONSABLE: 1101- DESPACHO DE LA RECTORÍA
PROGRAMA PRESUPUESTARIO: E027-EDUCACIÓN SUPERIOR

TRIMESTRE			
1	2	3	4

COMPONENTE (S)	A	B	C	(A+B-C)
	IMPORTE TRIMESTRAL SEGÚN PP	AMPLIACIONES EN EL TRIMESTRE	REDUCCIONES EN EL TRIMESTRE	PROGRAMADO AL TRIMESTRE (INCLUYENDO MODIFICACIONES)
Educación superior con calidad y pertinencia impartida	19,088,195.00	2,830,820.01		21,919,015.01
Estudiantes atendidos en programas educativos acreditados por su calidad	59,000.00	7,230.00		66,230.00
Abandono escolar en educación superior reducido	15,552.00	19,448.00		35,000.00
Elaboración de Productos y proyectos de investigación académica	49,500.00	3,200.00		52,700.00
Programas educativos de posgrado ofertados	158,800.00		16,800.00	142,000.00
Vinculación Interinstitucional realizada	1,599,995.00	220260.74		1,820,255.74
TOTAL	20,971,042.00	3,080,958.75	16,800.00	24,035,200.75



ELABORÓ
 Lic. María Samira Thome Alcocer



REVISÓ
 Mtro. Rodrigo A. Morales Cámara



AUTORIZÓ
 Lic. Marisol Vanegas Pérez

ANEXO FEP-01

DEPENDENCIA / ENTIDAD / ORGANISMO: UNIVERSIDAD DEL CARIBE
UNIDAD RESPONSABLE: 1101- DESPACHO DE LA RECTORÍA
PROGRAMA PRESUPUESTARIO: M001-GESTIÓN Y APOYO INSTITUCIONAL

TRIMESTRE			
1	2	3	4

COMPONENTE (S)	A	B	C	(A+B-C)
	IMPORTE TRIMESTRAL SEGÚN PP	AMPLIACIONES EN EL TRIMESTRE	REDUCCIONES EN EL TRIMESTRE	PROGRAMADO AL TRIMESTRE (INCLUYENDO MODIFICACIONES)
Actividades de facilitación (apoyo) desarrolladas para el cumplimiento de metas de las áreas sustantivas	1,939,599.00	161,200.00		2,100,799.00
TOTAL	1,939,599.00	161,200.00	-	2,100,799.00

ELABORÓ

Lic. María Samira Thome Alcocer

REVISÓ

Mtro. Rodrigo A. Morales Cámara

AUTORIZÓ

Lic. Marisol Vanegas Pérez

ANEXO FEP-01

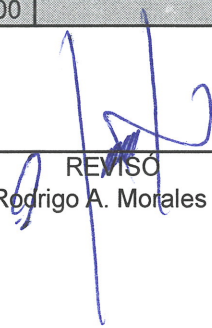
DEPENDENCIA / ENTIDAD / ORGANISMO: UNIVERSIDAD DEL CARIBE
UNIDAD RESPONSABLE: 1402-COORDINACIÓN ADMINISTRATIVA
PROGRAMA PRESUPUESTARIO: E027-EDUCACIÓN SUPERIOR

TRIMESTRE			
1	2	3	4

COMPONENTE (S)	A	B	C	(A+B-C)
	IMPORTE TRIMESTRAL SEGÚN PP	AMPLIACIONES EN EL TRIMESTRE	REDUCCIONES EN EL TRIMESTRE	PROGRAMADO AL TRIMESTRE (INCLUYENDO MODIFICACIONES)
Educación superior con calidad y pertinencia impartida	6,200,508.00		323,616.20	5,876,891.80
Estudiantes atendidos en programas educativos acreditados por su calidad	-	-		-
Abandono escolar en educación	-			-
Elaboración de Productos y proyectos de investigación académica	-			-
Programas educativos de posgrado ofertados	-			-
Vinculación Interinstitucional realizada	129,648.00			129,648.00
TOTAL	6,330,156.00	-	323,616.20	6,006,539.80



ELABORÓ
 Lic. María Samira Thome Alcocer



REVISÓ
 Mtro. Rodrigo A. Morales Cámara



AUTORIZÓ
 Lic. Marisol Vanegas Pérez

ANEXO FEP-01

DEPENDENCIA / ENTIDAD / ORGANISMO: UNIVERSIDAD DEL CARIBE
UNIDAD RESPONSABLE: 1402-COORDINACIÓN ADMINISTRATIVA
PROGRAMA PRESUPUESTARIO: M001-GESTIÓN Y APOYO INSTITUCIONAL

TRIMESTRE			
1	2	3	4

COMPONENTE (S)	A	B	C	(A+B-C)
	IMPORTE TRIMESTRAL SEGÚN PP	AMPLIACIONES EN EL TRIMESTRE	REDUCCIONES EN EL TRIMESTRE	PROGRAMADO AL TRIMESTRE (INCLUYENDO MODIFICACIONES)
Actividades de facilitación (apoyo) desarrolladas para el cumplimiento de metas de las áreas sustantivas	8,547,715.00	512,802.70		9,060,517.70
TOTAL	8,547,715.00	512,802.70	-	9,060,517.70


 ELABORÓ

Lic. María Samira Thome Alcocer


 REVISÓ

Mtro. Rodrigo A. Morales Cámara


 AUTORIZÓ

Lic. Marisol Vanegas Pérez

ANEXO FEP-01


DEPENDENCIA / ENTIDAD / ORGANISMO: UNIVERSIDAD DEL CARIBE
 UNIDAD RESPONSABLE: 2204-SECRETARIA ACADÉMICA
 PROGRAMA PRESUPUESTARIO: E027-EDUCACIÓN SUPERIOR

TRIMESTRE			
1	2	3	4


	A	B	C	(A+B-C)
COMPONENTE (S)	IMPORTE TRIMESTRAL SEGÚN PP	AMPLIACIONES EN EL TRIMESTRE	REDUCCIONES EN EL TIMESTRE	PROGRAMADO AL TRIMESTRE (INCLUYENDO MODIFICACIONES)
Educación superior con calidad y pertinencia impartida	4,586,732.00	163,745.75		4,750,477.75
Estudiantes atendidos en programas educativos acreditados por su calidad	-			-
Abandono escolar en educación	349,955.00	11,207.00		361,162.00
Elaboración de Productos y proyectos de investigación académica	-			-
Programas educativos de posgrado ofertados	51,518.00		1,500.00	50,018.00
Vinculación Interinstitucional realizada	528,131.00		11,860.00	516,271.00
TOTAL	5,516,336.00	174,952.75	13,360.00	5,677,928.75



ELABORÓ
 Lic. María Samira Thome Alcocer



REVISÓ
 Mtro. Rodrigo A. Morales Cámara



AUTORIZÓ
 Lic. Marisol Vanegas Pérez



ANEXO FEP-01


DEPENDENCIA / ENTIDAD / ORGANISMO: UNIVERSIDAD DEL CARIBE
UNIDAD RESPONSABLE: 2204-SECRETARÍA ACADÉMICA
PROGRAMA PRESUPUESTARIO: M001-GESTIÓN Y APOYO INSTITUCIONAL

TRIMESTRE			
1	2	3	4


COMPONENTE (S)	A	B	C	(A+B-C)
	IMPORTE TRIMESTRAL SEGÚN PP	AMPLIACIONES EN EL TRIMESTRE	REDUCCIONES EN EL TRIMESTRE	PROGRAMADO AL TRIMESTRE (INCLUYENDO MODIFICACIONES)
Actividades de facilitación (apoyo) desarrolladas para el cumplimiento de metas de las áreas sustantivas	159,366.00		1,400.00	157,966.00
TOTAL	159,366.00	-	1,400.00	157,966.00



ELABORÓ
 Lic. María Samira Thome Alcocer

REVISÓ
 Mtro. Rodrigo A. Morales Cámara



AUTORIZÓ
 Lic. Marisol Vanegas Pérez

ANEXO FEP-01

DEPENDENCIA / ENTIDAD / ORGANISMO: UNIVERSIDAD DEL CARIBE
UNIDAD RESPONSABLE: 2203 SECRETARÍA DE PLANEACIÓN Y DESARROLLO INSTITUCIONAL
PROGRAMA PRESUPUESTARIO: E027-EDUCACIÓN SUPERIOR

TRIMESTRE			
1	2	3	4

COMPONENTE (S)	A	B	C	(A+B-C)
	IMPORTE TRIMESTRAL SEGÚN PP	AMPLIACIONES EN EL TRIMESTRE	REDUCCIONES EN EL TRESTRE	PROGRAMADO AL TRIMESTRE (INCLUYENDO MODIFICACIONES)
Educación superior con calidad y pertinencia impartida	-			-
Estudiantes atendidos en programas educativos acreditados por su calidad	-			-
Abandono escolar en educación superior reducido	-			-
Elaboración de Productos y proyectos de investigación académica	-			-
Programas educativos de posgrado ofertados	-			-
Vinculación Interinstitucional realizada				
TOTAL	-	-	-	-

ELABORÓ

Lic. María Samira Thome Alcocer

REVISÓ

Mtro. Rodrigo A. Morales Cámara

AUTORIZÓ


Lic. Marisol Vanegas Pérez


ANEXO FEP-01


DEPENDENCIA / ENTIDAD / ORGANISMO: UNIVERSIDAD DEL CARIBE
UNIDAD RESPONSABLE: 2203-SECRETARÍA DE PLANEACIÓN Y DESARROLLO INSTITUCIONAL
PROGRAMA PRESUPUESTARIO: M001-GESTIÓN Y APOYO INSTITUCIONAL

TRIMESTRE			
1	2	3	4

COMPONENTE (S)	A	B	C	(A+B-C)
	IMPORTE TRIMESTRAL SEGÚN PP	AMPLIACIONES EN EL TRIMESTRE	REDUCCIONES EN EL TRIMESTRE	PROGRAMADO AL TRIMESTRE (INCLUYENDO MODIFICACIONES)
Actividades de facilitación (apoyo) desarrolladas para el cumplimiento de metas de las áreas sustantivas	964,705.00		14,102.00	950,603.00
TOTAL	964,705.00	-	14,102.00	950,603.00


 ELABORÓ
 Lic. María Samira Thome Alcocer


 REVISÓ
 Mtro. Rodrigo A. Morales Cámara


 AUTORIZÓ
 Lic. Marisol Vanegas Pérez

ANEXO FEP-02

DEPENDENCIA / ENTIDAD / ORGANISMO: UNIVERSIDAD DEL CARIBE
 PROGRAMA PRESUPUESTARIO: E027 EDUCACIÓN SUPERIOR
 COMPONENTE: EDUCACIÓN SUPERIOR CON CALIDAD Y PERTINENCIA IMPARTIDA


TRIMESTRE			
1	2	3	4

ORIGEN DE LOS RECURSOS: Apoyo Federal a Instituciones de Nivel Superior 2023,
 Fondo General de Participaciones e Ingresos Propios del Sector Paraestatal.

	A	B	C	(A+B-C)
CAPÍTULO	PRESUPUESTO ANUAL SEGÚN PP	AMPLIACIONES ACUMULADAS	REDUCCIONES ACUMULADAS	PRESUPUESTO ANUAL AUTORIZADO (INCLUYENDO MODIFICACIONES)
1000	71,810,066.00			71,810,066.00
2000	4,650,054.00		622,566.20	4,027,487.80
3000	25,533,599.00	4,528,399.64		30,061,998.64
4000	369,000.00			369,000.00
5000	1,135,344.00			1,135,344.00
TOTALES	103,498,063.00	4,528,399.64	622,566.20	107,403,896.44

	A	B	C	(A+B-C)
CAPÍTULO	PRESUPUESTO TRIMESTRAL SEGÚN PP	AMPLIACIONES TRIMESTRE	REDUCCIONES TRIMESTRE	PROGRAMADO AL TRIMESTRE (INCLUYENDO MODIFICACIONES)
1000	22,862,266.00			22,862,266.00
2000	1,396,490.00		375,528.20	1,020,961.80
3000	5,113,342.00	3,046,477.76		8,159,819.76
4000	54,000.00			54,000.00
5000	449,337.00			449,337.00
TOTALES	29,875,435.00	3,046,477.76	375,528.20	32,546,384.56


 ELABORÓ
 Lic. María Samira Thome Alcocer


 REVISÓ
 Mtro. Rodrigo A. Morales Cámara


 AUTORIZÓ
 Lic. Marisol Vanegas Pérez

ANEXO FEP-02

DEPENDENCIA / ENTIDAD / ORGANISMO: UNIVERSIDAD DEL CARIBE
 PROGRAMA PRESUPUESTARIO: E027 EDUCACIÓN SUPERIOR
 COMPONENTE: ESTUDIANTES ATENDIDOS EN PROGRAMAS EDUCATIVOS ACREDITADOS POR SU C

TRIMESTRE			
1	2	3	4

ORIGEN DE LOS RECURSOS: Apoyo Federal a Instituciones de Nivel Superior 2023,
 Fondo General de Participaciones e Ingresos Propios del Sector Paraestatal.

	A	B	C	(A+B-C)
CAPÍTULO	PRESUPUESTO ANUAL SEGÚN PP	AMPLIACIONES ACUMULADAS	REDUCCIONES ACUMULADAS	PRESUPUESTO ANUAL AUTORIZADO (INCLUYENDO MODIFICACIONES)
1000	-			-
2000	52,000.00		38,000.00	14,000.00
3000	1,200,650.00		412,770.00	787,880.00
4000	-			-
5000	-			-
TOTALES	1,252,650.00	-	450,770.00	801,880.00

	A	B	C	(A+B-C)
CAPÍTULO	PRESUPUESTO TRIMESTRAL SEGÚN PP	AMPLIACIONES TRIMESTRE	REDUCCIONES TRIMESTRE	PROGRAMADO AL TRIMESTRE (INCLUYENDO MODIFICACIONES)
1000	-			-
2000	2,000.00			2,000.00
3000	57,000.00	7,300.00		64,300.00
4000	-			-
5000	-			-
TOTALES	59,000.00	7,300.00	-	66,300.00


 ELABORÓ
 Lic. María Samira Thome Alcocer


 REVISÓ
 Mtro. Rodrigo A. Morales Cámara


 AUTORIZÓ
 Lic. Marisol Vanegas Pérez

ANEXO FEP-02


DEPENDENCIA / ENTIDAD / ORGANISMO: UNIVERSIDAD DEL CARIBE
 PROGRAMA PRESUPUESTARIO: E027 EDUCACIÓN SUPERIOR
 COMPONENTE: ABANDONO ESCOLAR EN EDUCACIÓN SUPERIOR REDUCIDO


TRIMESTRE			
1	2	3	4

ORIGEN DE LOS RECURSOS: Apoyo Federal a Instituciones de Nivel Superior 2023,
 Fondo General de Participaciones e Ingresos Propios del Sector Paraestatal.

	A	B	C	(A+B-C)
CAPÍTULO	PRESUPUESTO ANUAL SEGÚN PP	AMPLIACIONES ACUMULADAS	REDUCCIONES ACUMULADAS	PRESUPUESTO ANUAL AUTORIZADO (INCLUYENDO MODIFICACIONES)
1000	1,075,855.00			1,075,855.00
2000	9,502.00	5,941.00		15,443.00
3000	359,359.00	67,180.00		426,539.00
4000	1,968,815.00			1,968,815.00
5000	-			-
TOTALES	3,413,531.00	73,121.00	-	3,486,652.00

	A	B	C	(A+B-C)
CAPÍTULO	PRESUPUESTO TRIMESTRAL SEGÚN PP	AMPLIACIONES TRIMESTRE	REDUCCIONES TRIMESTRE	PROGRAMADO AL TRIMESTRE (INCLUYENDO MODIFICACIONES)
1000	276,126.00			276,126.00
2000	1,902.00	2,207.00		4,109.00
3000	87,479.00	28,448.00		115,927.00
4000	-			-
5000	-			-
TOTALES	365,507.00	30,655.00	-	396,162.00


 ELABORÓ
 Lic. María Samira Thome Alcocer


 REVISÓ
 Mtro. Rodrigo A. Morales Cámara


 AUTORIZÓ
 Lic. Marisol Vanegas Pérez

ANEXO FEP-02


DEPENDENCIA / ENTIDAD / ORGANISMO: UNIVERSIDAD DEL CARIBE
 PROGRAMA PRESUPUESTARIO: E027 EDUCACIÓN SUPERIOR
 COMPONENTE: ELABORACIÓN DE PRODUCTOS Y PROYECTOS DE INVESTIGACIÓN ACADÉMICA

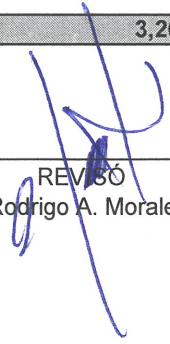
TRIMESTRE			
1	2	3	4

ORIGEN DE LOS RECURSOS: Apoyo Federal a Instituciones de Nivel Superior 2023,
 Fondo General de Participaciones e Ingresos Propios del Sector Paraestatal.

	A	B	C	(A+B-C)
CAPÍTULO	PRESUPUESTO ANUAL SEGÚN PP	AMPLIACIONES ACUMULADAS	REDUCCIONES ACUMULADAS	PRESUPUESTO ANUAL AUTORIZADO (INCLUYENDO MODIFICACIONES)
1000	-			-
2000	16,500.00			16,500.00
3000	1,150,148.00	3,200.00		1,153,348.00
4000	36,000.00			36,000.00
5000	-			-
TOTALES	1,202,648.00	3,200.00	-	1,205,848.00

	A	B	C	(A+B-C)
CAPÍTULO	PRESUPUESTO TRIMESTRAL SEGÚN PP	AMPLIACIONES TRIMESTRE	REDUCCIONES TRIMESTRE	PROGRAMADO AL TRIMESTRE (INCLUYENDO MODIFICACIONES)
1000	-			-
2000	-			-
3000	49,500.00	3,200.00		52,700.00
4000	-			-
5000	-			-
TOTALES	49,500.00	3,200.00	-	52,700.00


 ELABORÓ
 Lic. María Samira Thome Alcocer


 REVISÓ
 Mtro. Rodrigo A. Morales Cámara


 AUTORIZÓ
 Lic. Marisol Vanegas Pérez

ANEXO FEP-02

DEPENDENCIA / ENTIDAD / ORGANISMO: UNIVERSIDAD DEL CARIBE
 PROGRAMA PRESUPUESTARIO: E027 EDUCACIÓN SUPERIOR
 COMPONENTE: PROGRAMAS EDUCATIVOS DE POSGRADO OFERTADOS


TRIMESTRE			
1	2	3	4


ORIGEN DE LOS RECURSOS: Apoyo Federal a Instituciones de Nivel Superior 2023,
 Fondo General de Participaciones e Ingresos Propios del Sector Paraestatal.

	A	B	C	(A+B-C)
CAPÍTULO	PRESUPUESTO ANUAL SEGÚN PP	AMPLIACIONES ACUMULADAS	REDUCCIONES ACUMULADAS	PRESUPUESTO ANUAL AUTORIZADO (INCLUYENDO MODIFICACIONES)
1000	586,489.00			586,489.00
2000	28,591.00		1,500.00	27,091.00
3000	405,236.00		53,600.00	351,636.00
4000	-			-
5000	-			-
TOTALES	1,020,316.00	-	55,100.00	965,216.00

	A	B	C	(A+B-C)
CAPÍTULO	PRESUPUESTO TRIMESTRAL SEGÚN PP	AMPLIACIONES TRIMESTRE	REDUCCIONES TRIMESTRE	PROGRAMADO AL TRIMESTRE (INCLUYENDO MODIFICACIONES)
1000	171,908.00			171,908.00
2000	10,610.00		1,500.00	9,110.00
3000	27,800.00		16,800.00	11,000.00
4000	-			-
5000	-			-
TOTALES	210,318.00	-	18,300.00	192,018.00


 ELABORÓ
 Lic. María Samira Thome Alcocer


 REVISÓ
 Mtro. Rodrigo A. Morales Cámara


 AUTORIZÓ
 Lic. Marisol Vanegas Pérez

ANEXO FEP-02


DEPENDENCIA / ENTIDAD / ORGANISMO: UNIVERSIDAD DEL CARIBE
 PROGRAMA PRESUPUESTARIO: E027 EDUCACIÓN SUPERIOR
 COMPONENTE: VINCULACIÓN INTERINSTITUCIONAL REALIZADA


TRIMESTRE			
1	2	3	4


ORIGEN DE LOS RECURSOS: Apoyo Federal a Instituciones de Nivel Superior 2023,
 Fondo General de Participaciones e Ingresos Propios del Sector Paraestatal.

	A	B	C	(A+B-C)
CAPÍTULO	PRESUPUESTO ANUAL SEGÚN PP	AMPLIACIONES ACUMULADAS	REDUCCIONES ACUMULADAS	PRESUPUESTO ANUAL AUTORIZADO (INCLUYENDO MODIFICACIONES)
1000	3,647,568.00			3,647,568.00
2000	482,278.00	22,333.20		504,611.20
3000	4,619,422.00	364,438.54		4,983,860.54
4000	829,000.00			829,000.00
5000	-			-
TOTALES	9,578,268.00	386,771.74	-	9,965,039.74

	A	B	C	(A+B-C)
CAPÍTULO	PRESUPUESTO TRIMESTRAL SEGÚN PP	AMPLIACIONES TRIMESTRE	REDUCCIONES TRIMESTRE	PROGRAMADO AL TRIMESTRE (INCLUYENDO MODIFICACIONES)
1000	982,875.00			982,875.00
2000	115,999.00	18,083.20		134,082.20
3000	853,900.00	190,317.54		1,044,217.54
4000	305,000.00			305,000.00
5000	-			-
TOTALES	2,257,774.00	208,400.74	-	2,466,174.74


 ELABORÓ
 Lic. María Samira Thome Alcocer


 REVISÓ
 Mtro. Rodrigo A. Morales Cámara


 AUTORIZÓ
 Lic. Marisol Vanegas Pérez

ANEXO FEP-02

DEPENDENCIA / ENTIDAD / ORGANISMO: UNIVERSIDAD DEL CARIBE
 PROGRAMA PRESUPUESTARIO: M01 GESTIÓN Y APOYO INSTITUCIONAL
 COMPONENTE: ACTIVIDADES DE FACILITACIÓN (APOYO) DESARROLLADAS PARA EL CUMPLIMIENTO DE METAS DE LAS ÁREAS SUSTANTIVAS


TRIMESTRE			
1	2	3	4


ORIGEN DE LOS RECURSOS: Apoyo Federal a Instituciones de Nivel Superior 2023,
 Fondo General de Participaciones e Ingresos Propios del Sector Paraestatal.

	A	B	C	(A+B-C)
CAPÍTULO	PRESUPUESTO ANUAL SEGÚN PP	AMPLIACIONES ACUMULADAS	REDUCCIONES ACUMULADAS	PRESUPUESTO ANUAL AUTORIZADO (INCLUYENDO MODIFICACIONES)
1000	14,494,548.00			14,494,548.00
2000	2,813,256.00	633,792.00		3,447,048.00
3000	31,047,034.00	4,004,306.82		35,051,340.82
4000	29,400.00			29,400.00
5000	72,053.00			72,053.00
TOTALES	48,456,291.00	4,638,098.82	-	53,094,389.82

	A	B	C	(A+B-C)
CAPÍTULO	PRESUPUESTO TRIMESTRAL SEGÚN PP	AMPLIACIONES TRIMESTRE	REDUCCIONES TRIMESTRE	PROGRAMADO AL TRIMESTRE (INCLUYENDO MODIFICACIONES)
1000	3,984,045.00			3,984,045.00
2000	409,512.00	356,738.00		766,250.00
3000	7,217,828.00	304,562.70		7,522,390.70
4000	-			-
5000	-			-
TOTALES	11,611,385.00	661,300.70	-	12,272,685.70


 ELABORÓ
 Lic. María Samira Thome Alcocer


 REVISÓ
 Mtro. Rodrigo A. Morales Cámara


 AUTORIZÓ
 Lic. Marisol Vanegas Pérez

Sistema de Integración Programática y Presupuestal (SIPPRES) 2023

Medios de Verificación

Primer Trimestre

21 de abril de 2023

**UNIVERSIDAD DEL CARIBE
SECRETARÍA DE PLANEACIÓN Y DESARROLLO INSTITUCIONAL
DEPARTAMENTO DE CONTROL Y EVALUACIÓN
MEDIOS DE VERIFICACIÓN
PRIMER TRIMESTRE 2023**

RESPONSABLE DEL INDICADOR: DESPACHO DE LA SECRETARÍA ACADÉMICA

INDICADOR	
CO6	Porcentaje convenios interinstitucionales con proyectos activos

Proyectos Activos	Institución
Educación Ambiental para la Conservación de Murciélagos	Centro de Investigación y de Estudios Avanzados del IPN
Jornada de Limpieza del Sistema Lagunar Nichupté	Dirección de Ecología
Proyecto de acercamiento a las Instituciones de Educación Media Superior a la Universidad	Secretaría de Educación Quintana Roo
Mesas de Diálogo y Reflexión "Agua y sus Ecosistemas Asociados", en el marco del Día Mundial del Agua	Secretaría de Medio Ambiente y Recursos Naturales
Presentación del Observatorio de Calidad del Agua	Dirección de Ecología de Benito Juárez
Mujer Libre	Dirección de Salud del Municipio de Benito Juárez
Protocolo de atención a víctimas	Comisión Ejecutiva de Atención a Víctimas de Quintana Roo



Elaboró

Lic. Elizabeth Aranda García Depto.
Control y Evaluación



Revisó/Responsable

Dr. Rodrigo Guillen Bretón
Secretario Académico



Autoizó

Mtro. Rodrigo Morales Cámara
Secretario de Planeación y
Desarrollo Institucional

UNIVERSIDAD DEL CARIBE
SECRETARÍA DE PLANEACIÓN Y DESARROLLO INSTITUCIONAL
DEPARTAMENTO DE CONTROL Y EVALUACIÓN
MEDIOS DE VERIFICACIÓN
PRIMER TRIMESTRE 2023

EVIDENCIA FOTOGRAFICA



Proyecto de Investigación y Servicio Social:
 Educación Ambiental para la Conservación de
 Murciélagos Urbanos (CINVESTAV).



Brigada de Limpieza del Sistema Lagunar
 Nichupté (Dirección de Ecología).



Mesas de Diálogo y Reflexión sobre el Agua y sus
 Ecosistemas Asociados



Presentación del Observatorio de la Calidad
 del Agua (Dirección de Ecología)

UNIVERSIDAD DEL CARIBE
SECRETARÍA DE PLANEACIÓN Y DESARROLLO INSTITUCIONAL
DEPARTAMENTO DE CONTROL Y EVALUACIÓN
MEDIOS DE VERIFICACIÓN
PRIMER TRIMESTRE 2023



**UNIVERSIDAD DEL CARIBE
SECRETARÍA DE PLANEACIÓN Y DESARROLLO INSTITUCIONAL
DEPARTAMENTO DE CONTROL Y EVALUACIÓN
MEDIOS DE VERIFICACIÓN
PRIMER TRIMESTRE 2023**

RESPONSABLE DEL INDICADOR: DESPACHO DE LA SECRETARÍA ACADÉMICA

Indicador	
CO6A01	Porcentaje de participación de estudiantes en programas de intercambio estudiantil

Estudiantes incorporados en Intercambio Estudiantil


Programa Educativo	Institución de Educación Superior	Pais/Ciudad	Número de estudiantes
Negocios Internacionales	Universidad de Granada	España	2
	Universidad de Javeriana	Colombia	1
	Instituto Tecnológico y de Estudios Superiores de Occidente	Jalisco	1
Innovación Empresarial	Universidad de Granada	España	1
	Hanyang University (ERICA Campus)	Corea del Sur	1
	Universidad Autónoma de Yucatán	Yucatán	1
Ingeniería Ambiental	Universidad de Granada	España	1
	Hanyang University (ERICA Campus)	Corea del Sur	1
	Benemérita Universidad Autónoma de Puebla	Puebla	1
	Universidad Autónoma del Estado de Hidalgo	Hidalgo	1
Turismo Sustentable y Gestión Hotelera	Universidad de Javeriana	Colombia	2
	Universidad Autónoma de Bucaramanga	Colombia	1
	Instituto Tecnológico y de Estudios Superiores de Occidente	Jalisco	1
	Benemérita Universidad Autónoma de Puebla	Puebla	2
Turismo Alternativo y Gestión del Patrimonio	Universidad Nacional de la Patagonia Austral	Argentina	1
	Instituto Tecnológico y de Estudios Superiores de Occidente	Jalisco	2
Total			20

Fuente: Elaboración propia con datos del Departamento de Vinculación Universitaria




Elaboró

Lic. Elizabeth Aranda García Depto.
Control y Evaluación



Revisó/Responsable

Dr. Rodrigo Guillen Bretón
Secretario Académico



Autorizó

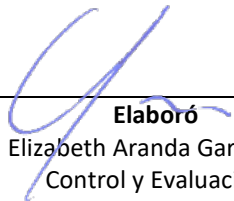
Mtro. Rodrigo Morales Cámara
Secretario de Planeación y
Desarrollo Institucional

**UNIVERSIDAD DEL CARIBE
SECRETARÍA DE PLANEACIÓN Y DESARROLLO INSTITUCIONAL
DEPARTAMENTO DE CONTROL Y EVALUACIÓN
MEDIOS DE VERIFICACIÓN
PRIMER TRIMESTRE 2023**

Matricula reinscrita primavera 2023

Programa Educativo	Hombres	Mujeres	Total
Negocios Internacionales	294	474	768
Innovación Empresarial	204	272	476
Gastronomía	246	232	478
Turismo Sustentable y Gestión Hotelera	205	329	534
Turismo Alternativo y Gestión del Patrimonio	60	112	172
Ingeniería Ambiental	79	99	178
Ingeniería Industrial	180	66	246
Ingeniería en Telemática	2	0	2
Ingeniería en Datos e inteligencia organizacional	240	64	304
Ingeniería en Logística y Cadena de Suministros	56	55	111
Total	1566	1703	3269

Fuente: Elaboración propia con datos del Departamento de Servicios Escolares


Elaboró
Lic. Elizabeth Aranda García Depto.
Control y Evaluación


Revisó/Responsable
Dr. Rodrigo Guillen Bretón
Secretario Académico


Autorizó
Mtro. Rodrigo Morales Cámara
Secretario de Planeación y
Desarrollo Institucional

**UNIVERSIDAD DEL CARIBE
SECRETARÍA DE PLANEACIÓN Y DESARROLLO INSTITUCIONAL
DEPARTAMENTO DE CONTROL Y EVALUACIÓN
MEDIOS DE VERIFICACIÓN
PRIMER TRIMESTRE 2023**

EVIDENCIA FOTOGRAFICA



UNIVERSIDAD DEL CARIBE
SECRETARÍA DE PLANEACIÓN Y DESARROLLO INSTITUCIONAL
DEPARTAMENTO DE CONTROL Y EVALUACIÓN
MEDIOS DE VERIFICACIÓN
PRIMER TRIMESTRE 2023

EVIDENCIA FOTOGRAFICA



**UNIVERSIDAD DEL CARIBE
SECRETARÍA DE PLANEACIÓN Y DESARROLLO INSTITUCIONAL
DEPARTAMENTO DE CONTROL Y EVALUACIÓN
MEDIOS DE VERIFICACIÓN
PRIMER TRIMESTRE 2023**

RESPONSABLE DEL INDICADOR: DESPACHO DE LA SECRETARÍA ACADÉMICA

INDICADOR	
CO6A02	Porcentaje de estudiantes incorporados en proyectos de intervención social

PROYECTOS DE INTERVENCIÓN					
Programa Educativo	Cero Rezago	Semillas, comunidad y eco-huerto	Eco-huertos	Vínculo Comunitario	Total de estudiantes
Negocios Internacionales	1	2	1	8	12
Innovación Empresarial	1	0	0	5	6
Ingeniería Industrial	1	1	0	0	2
Ingeniería en Datos e inteligencia organizacional	0	0	3	1	4
Ingeniería en Logística y Cadena de Suministros	0	0	0	1	1
Ingeniería Ambiental	0	1	4	1	6
Turismo Sustentable y Gestión Hotelera	0	2	5	2	9
Turismo Alternativo y Gestión del Patrimonio	0	0	0	0	0
Gastronomía	0	5	2	10	17
Total	3	11	15	28	57

Fuente: Elaboración propia con datos del Departamento de Servicio Social

Matrícula primavera 2023

Programa Educativo	Hombres	Mujeres	Total
Negocios Internacionales	294	474	768
Innovación Empresarial	204	272	476
Gastronomía	246	232	478
Turismo Sustentable y Gestión Hotelera	205	329	534
Turismo Alternativo y Gestión del Patrimonio	60	112	172
Ingeniería Ambiental	79	99	178
Ingeniería Industrial	180	66	246
Ingeniería en Telemática	2	0	2
Ingeniería en Datos e inteligencia organizacional	240	64	304
Ingeniería en Logística y Cadena de Suministros	56	55	111
Total	1566	1703	3269

Fuente: Elaboración propia con datos del Departamento de Servicios Escolares

Elaboró
Lic. Elizabeth Aranda García
Depto. Control y Evaluación

Revisó/Responsable
Dr. Rodrigo Guillén Bretón
Secretario Académico

Autorizó
Mtro. Rodrigo Morales Cámara
Secretario de Planeación y
Desarrollo Institucional

**UNIVERSIDAD DEL CARIBE
SECRETARÍA DE PLANEACIÓN Y DESARROLLO INSTITUCIONAL
DEPARTAMENTO DE CONTROL Y EVALUACIÓN
MEDIOS DE VERIFICACIÓN
PRIMER TRIMESTRE 2023**

EVIDENCIA FOTOGRAFICA




**UNIVERSIDAD DEL CARIBE
SECRETARÍA DE PLANEACIÓN Y DESARROLLO INSTITUCIONAL
DEPARTAMENTO DE CONTROL Y EVALUACIÓN
MEDIOS DE VERIFICACIÓN
PRIMER TRIMESTRE 2023**

RESPONSABLE DEL INDICADOR: DESPACHO DE LA SECRETARÍA ACADÉMICA

INDICADOR	
CO6A05	Porcentaje de cursos, talleres y diplomados ofertados con respecto a los programados


cursos, talleres y diplomados de educacion continua ofertados	participantes
Diplomado en chocolatería chocolatería, panadería y repostería.	20
Diplomado en marketing tradicional y digital	13
Taller legua de señas mexicana nivel básico 1	7
total	

Fuente: Elaboración propia con datos del Departamento de Educación Continua



Elaboró

Lic. Elizabeth Aranda García
Jefa de Departamento de Control y
Evaluación



Revisó/Responsable

Dr. Rodrigo Guillén Bretón
Secretario Académico



Autorizó

Mtro. Rodrigo Morales Cámara
Secretario de Planeación y
Desarrollo Institucional

**UNIVERSIDAD DEL CARIBE
SECRETARÍA DE PLANEACIÓN Y DESARROLLO INSTITUCIONAL
DEPARTAMENTO DE CONTROL Y EVALUACIÓN
MEDIOS DE VERIFICACIÓN
PRIMER TRIMESTRE 2023**

RESPONSABLE DEL INDICADOR: SECRETARÍA DE PLANEACIÓN Y DESARROLLO INSTITUCIONAL

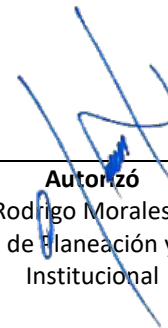
Indicador	
C01	Porcentaje de cumplimiento programático de metas sustantivas de la institución

INDICADORES PROGRAMADOS: PROGRAMA PRESUPUESTARIO EDUCACIÓN SUPERIOR

Indicador	
CO6	Convenios con proyectos activos
CO6A01	Porcentaje de participación de estudiantes en programas de intercambio estudiantil
CO6A02	Porcentaje de estudiantes incorporados en proyectos de intervención social
CO6A05	Porcentaje de cursos, talleres y diplomados ofertados con respecto a los programados



Elaboró
Lic. Elizabeth Aranda García
Depto. Control y Evaluación



Autorizó
Mtro. Rodrigo Morales Cámara
Secretario de Planeación y Desarrollo
Institucional

**UNIVERSIDAD DEL CARIBE
SECRETARÍA DE PLANEACIÓN Y DESARROLLO INSTITUCIONAL
DEPARTAMENTO DE CONTROL Y EVALUACIÓN
MEDIOS DE VERIFICACIÓN
PRIMER TRIMESTRE 2023**

RESPONSABLE DEL INDICADOR: DESPACHO DE LA SECRETARÍA ACADÉMICA

Indicador	
CO6A01	Porcentaje de participación de estudiantes en programas de intercambio estudiantil

Estudiantes incorporados en Intercambio Estudiantil


Programa Educativo	Institución de Educación Superior	Pais/Ciudad	Número de estudiantes
Negocios Internacionales	Universidad de Granada	España	2
	Universidad de Javeriana	Colombia	1
	Instituto Tecnológico y de Estudios Superiores de Occidente	Jalisco	1
Innovación Empresarial	Universidad de Granada	España	1
	Hanyang University (ERICA Campus)	Corea del Sur	1
	Universidad Autónoma de Yucatán	Yucatán	1
Ingeniería Ambiental	Universidad de Granada	España	1
	Hanyang University (ERICA Campus)	Corea del Sur	1
	Benemérita Universidad Autónoma de Puebla	Puebla	1
	Universidad Autónoma del Estado de Hidalgo	Hidalgo	1
Turismo Sustentable y Gestión Hotelera	Universidad de Javeriana	Colombia	2
	Universidad Autónoma de Bucaramanga	Colombia	1
	Instituto Tecnológico y de Estudios Superiores de Occidente	Jalisco	1
	Benemérita Universidad Autónoma de Puebla	Puebla	2
Turismo Alternativo y Gestión del Patrimonio	Universidad Nacional de la Patagonia Austral	Argentina	1
	Instituto Tecnológico y de Estudios Superiores de Occidente	Jalisco	2
Total			20

Fuente: Elaboración propia con datos del Departamento de Vinculación Universitaria




Elaboró

Lic. Elizabeth Aranda García Depto.
Control y Evaluación



Revisó/Responsable

Dr. Rodrigo Guillen Bretón
Secretario Académico



Autorizó

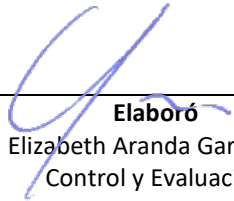
Mtro. Rodrigo Morales Cámara
Secretario de Planeación y
Desarrollo Institucional

**UNIVERSIDAD DEL CARIBE
SECRETARÍA DE PLANEACIÓN Y DESARROLLO INSTITUCIONAL
DEPARTAMENTO DE CONTROL Y EVALUACIÓN
MEDIOS DE VERIFICACIÓN
PRIMER TRIMESTRE 2023**

Matricula reinscrita primavera 2023

Programa Educativo	Hombres	Mujeres	Total
Negocios Internacionales	294	474	768
Innovación Empresarial	204	272	476
Gastronomía	246	232	478
Turismo Sustentable y Gestión Hotelera	205	329	534
Turismo Alternativo y Gestión del Patrimonio	60	112	172
Ingeniería Ambiental	79	99	178
Ingeniería Industrial	180	66	246
Ingeniería en Telemática	2	0	2
Ingeniería en Datos e inteligencia organizacional	240	64	304
Ingeniería en Logística y Cadena de Suministros	56	55	111
Total	1566	1703	3269

Fuente: Elaboración propia con datos del Departamento de Servicios Escolares


Elaboró
Lic. Elizabeth Aranda García Depto.
Control y Evaluación


Revisó/Responsable
Dr. Rodrigo Guillen Bretón
Secretario Académico


Autorizó
Mtro. Rodrigo Morales Cámara
Secretario de Planeación y
Desarrollo Institucional

**UNIVERSIDAD DEL CARIBE
SECRETARÍA DE PLANEACIÓN Y DESARROLLO INSTITUCIONAL
DEPARTAMENTO DE CONTROL Y EVALUACIÓN
MEDIOS DE VERIFICACIÓN
PRIMER TRIMESTRE 2023**

EVIDENCIA FOTOGRAFICA



**UNIVERSIDAD DEL CARIBE
SECRETARÍA DE PLANEACIÓN Y DESARROLLO INSTITUCIONAL
DEPARTAMENTO DE CONTROL Y EVALUACIÓN
MEDIOS DE VERIFICACIÓN
PRIMER TRIMESTRE 2023**

EVIDENCIA FOTOGRAFICA



UNIVERSIDAD DEL CARIBE
SECRETARÍA DE PLANEACIÓN Y DESARROLLO INSTITUCIONAL
DEPARTAMENTO DE CONTROL Y EVALUACIÓN
MEDIOS DE VERIFICACIÓN
PRIMER TRIMESTRE 2023

RESPONSABLE DEL INDICADOR: DESPACHO DE LA SECRETARÍA ACADÉMICA

INDICADOR	
CO6A02	Porcentaje de estudiantes incorporados en proyectos de intervención social

PROYECTOS DE INTERVENCIÓN					
Programa Educativo	Cero Rezago	Semillas, comunidad y eco-huerto	Eco-huertos	Vínculo Comunitario	Total de estudiantes
Negocios Internacionales	1	2	1	8	12
Innovación Empresarial	1	0	0	5	6
Ingeniería Industrial	1	1	0	0	2
Ingeniería en Datos e inteligencia organizacional	0	0	3	1	4
Ingeniería en Logística y Cadena de Suministros	0	0	0	1	1
Ingeniería Ambiental	0	1	4	1	6
Turismo Sustentable y Gestión Hotelera	0	2	5	2	9
Turismo Alternativo y Gestión del Patrimonio	0	0	0	0	0
Gastronomía	0	5	2	10	17
Total	3	11	15	28	57

Fuente: Elaboración propia con datos del Departamento de Servicio Social

Matrícula primavera 2023

Programa Educativo	Hombres	Mujeres	Total
Negocios Internacionales	294	474	768
Innovación Empresarial	204	272	476
Gastronomía	246	232	478
Turismo Sustentable y Gestión Hotelera	205	329	534
Turismo Alternativo y Gestión del Patrimonio	60	112	172
Ingeniería Ambiental	79	99	178
Ingeniería Industrial	180	66	246
Ingeniería en Telemática	2	0	2
Ingeniería en Datos e inteligencia organizacional	240	64	304
Ingeniería en Logística y Cadena de Suministros	56	55	111
Total	1566	1703	3269

Fuente: Elaboración propia con datos del Departamento de Servicios Escolares

Elaboró
Lic. Elizabeth Aranda García
Depto. Control y Evaluación

Revisó/Responsable
Dr. Rodrigo Guillén Bretón
Secretario Académico

Autorizó
Mtro. Rodrigo Morales Cámara
Secretario de Planeación y
Desarrollo Institucional

**UNIVERSIDAD DEL CARIBE
SECRETARÍA DE PLANEACIÓN Y DESARROLLO INSTITUCIONAL
DEPARTAMENTO DE CONTROL Y EVALUACIÓN
MEDIOS DE VERIFICACIÓN
PRIMER TRIMESTRE 2023**

EVIDENCIA FOTOGRAFICA




**UNIVERSIDAD DEL CARIBE
SECRETARÍA DE PLANEACIÓN Y DESARROLLO INSTITUCIONAL
DEPARTAMENTO DE CONTROL Y EVALUACIÓN
MEDIOS DE VERIFICACIÓN
PRIMER TRIMESTRE 2023**

RESPONSABLE DEL INDICADOR: DESPACHO DE LA SECRETARÍA ACADÉMICA

INDICADOR	
CO6A05	Porcentaje de cursos, talleres y diplomados ofertados con respecto a los programados


cursos, talleres y diplomados de educacion continua ofertados	participantes
Diplomado en chocolatería, panadería y repostería.	20
Diplomado en marketing tradicional y digital	13
Taller lengua de señas mexicana nivel básico 1	7
total	

Fuente: Elaboración propia con datos del Departamento de Educación Continua



Elaboró

Lic. Elizabeth Aranda García
Jefa de Departamento de Control y
Evaluación



Revisó/Responsable

Dr. Rodrigo Guillén Bretón
Secretario Académico



Autorizó

Mtro. Rodrigo Morales Cámara
Secretario de Planeación y
Desarrollo Institucional

**UNIVERSIDAD DEL CARIBE
SECRETARÍA DE PLANEACIÓN Y DESARROLLO INSTITUCIONAL
DEPARTAMENTO DE CONTROL Y EVALUACIÓN
MEDIOS DE VERIFICACIÓN
PRIMER TRIMESTRE 2023**

RESPONSABLE DEL INDICADOR: DESPACHO DE LA SECRETARÍA ACADÉMICA

INDICADOR	
CO6	Porcentaje convenios interinstitucionales con proyectos activos

Proyectos Activos	Institución
Educación Ambiental para la Conservación de Murciélagos	Centro de Investigación y de Estudios Avanzados del IPN
Jornada de Limpieza del Sistema Lagunar Nichupté	Dirección de Ecología
Proyecto de acercamiento a las Instituciones de Educación Media Superior a la Universidad	Secretaría de Educación Quintana Roo
Mesas de Diálogo y Reflexión “Agua y sus Ecosistemas Asociados”, en el marco del Día Mundial del Agua	Secretaría de Medio Ambiente y Recursos Naturales
Presentación del Observatorio de Calidad del Agua	Dirección de Ecología de Benito Juárez
Mujer Libre	Dirección de Salud del Municipio de Benito Juárez
Protocolo de atención a víctimas	Comisión Ejecutiva de Atención a Víctimas de Quintana Roo



Elaboró

Lic. Elizabeth Aranda García Depto.
Control y Evaluación



Revisó/Responsable

Dr. Rodrigo Guillen Bretón
Secretario Académico



Autoizó

Mtro. Rodrigo Morales Cámara
Secretario de Planeación y
Desarrollo Institucional

UNIVERSIDAD DEL CARIBE
SECRETARÍA DE PLANEACIÓN Y DESARROLLO INSTITUCIONAL
DEPARTAMENTO DE CONTROL Y EVALUACIÓN
MEDIOS DE VERIFICACIÓN
PRIMER TRIMESTRE 2023

EVIDENCIA FOTOGRAFICA



Proyecto de Investigación y Servicio Social: Educación Ambiental para la Conservación de Murciélagos Urbanos (CINVESTAV).



Brigada de Limpieza del Sistema Lagunar Nichupté (Dirección de Ecología).



Mesas de Diálogo y Reflexión sobre el Agua y sus Ecosistemas Asociados



Presentación del Observatorio de la Calidad del Agua (Dirección de Ecología)

UNIVERSIDAD DEL CARIBE
SECRETARÍA DE PLANEACIÓN Y DESARROLLO INSTITUCIONAL
DEPARTAMENTO DE CONTROL Y EVALUACIÓN
MEDIOS DE VERIFICACIÓN
PRIMER TRIMESTRE 2023



Sistema de Integración Programática y Presupuestal (SIPPRES) 2022

Cedula de Validación de Medios de Verificación

Primer Trimestre

21 de abril de 2023