

Sistema de Integración Programática y Presupuestal (SIPPRES) 2023

Formato Evaluatorio Programático-FESIPPRES-01

Indicadores

Segundo Trimestre

07 de julio de 2023



SEFIPLAN
SECRETARÍA
DE FINANZAS
Y PLANEACIÓN

Acuse

INSTITUCIÓN: 1312 - Universidad del Caribe

OFICIO No.: UCA/REC/231/2023

ASUNTO: Oficio de Conclusión de Captura en Avance Trimestral.

LIC. ÁNGEL SERVANDO CANTO AKÉ
SUBSECRETARIO DE POLÍTICA HACENDARIA Y CONTROL PRESUPUESTAL

PRESENTE

En atención a lo establecido en el Artículo 68 de la Ley de Presupuesto y Gasto Público del Estado de Quintana Roo, que indica claramente que las entidades y dependencias pertenecientes al Ejecutivo del Estado, deben reportar a la Secretaría de Finanzas y Planeación el avance físico y financiero de los programas, de las metas realizadas, así como de cualquier información importante que de ellos emanan, notifico a Usted que la Institución denominada:

Universidad del Caribe

ha dado por concluida la captura del Avance en Indicadores y Beneficiarios correspondiente al Trimestre 02 del Módulo de Seguimiento Programático 2023, por lo que atentamente le solicito tenga a bien dar por presentado este Oficio de Conclusión con fecha:

Viernes 07 de Julio de 2023

Sin otro particular, agradezco de antemano su atención.

CONSTRUCTOR DE PROGRAMAS DE LA:

Universidad del Caribe

NOMBRE: Lic: Marisol Vanegas Perez

FIRMA:

[Handwritten signature]

Recibido en: Oficio de...
RECIBIDO
20 JUL 2023
Mis...
Li. Z...
UNIVERSIDAD DEL CARIBE
1 - Correo...

SEFIPLAN
SECRETARÍA
DE FINANZAS
Y PLANEACIÓN
15/24
20 JUL 2023
SUBSECRETARÍA DE POLÍTICA HACENDARIA
Y CONTROL PRESUPUESTAL
RECIBIDO



INDICADORES

TRIMESTRE			
1	2	3	4

FECHA
11/07/2023

INSTITUCIÓN: 2112112312 - Universidad del Caribe
PROGRAMA PRESUPUESTARIO: E027 - Educación Superior
UNIDAD RESPONSABLE: 1312-2204 - Despacho de la Secretaría Académica
ACTIVIDAD: F.P.C02.A02 - Fortalecimiento de la planta académica con las competencias requeridas

IDENTIFICACIÓN DEL INDICADOR

Indicador	C02A02 - Porcentaje de personal académico que participa en programas de capacitación
------------------	--

VARIABLES

NUMERADOR	Número de personal académico que participa en programas de capacitación	Unidad de Medida del Numerador	317 - Docente Capacitado
DENOMINADOR	Número total de personal académico	Unidad de Medida del Denominador	871 - Profesor

METAS

Linea Base	Año Meta	Meta Programada en el Año	Tipo de Meta	Comportamiento del Indicador hacia la Meta	Tipo de Método	Semaforización					
						Verde		Amarillo		Rojo	
Valor:	2019	2023	ACUMULATIVA PARCIAL (NUMERADOR)	ASCENDENTE	PORCENTAJE	53.564	59.202	50.745	53.563	50.744	59.203

Variable	Calendario Programado												
	Enero	Febrero	Marzo	Abril	Mayo	Junio	Julio	Agosto	Septiembre	Octubre	Noviembre	Diciembre	Total
NUMERADOR	0.000	0.000	0.000	0.000	10.000	0.000	0.000	0.000	0.000	0.000	0.000	12.000	22.000
DENOMINADOR	1.000	1.000	1.000	1.000	77.000	1.000	1.000	1.000	1.000	1.000	1.000	77.000	77.000

Rodrigo Leonardo Guillén Bretón
Secretario Académico

Rodrigo A. Morales Cámara
Secretario de Planeación y Desarrollo Institucional

Marisol Vanegas Pérez
Rectora

Elaboró

Revisó

Autorizó



INDICADORES

TRIMESTRE			
1	2	3	4

FECHA
11/07/2023

Variable	Calendario Modificado												
	Enero	Febrero	Marzo	Abril	Mayo	Junio	Julio	Agosto	Septiembre	Octubre	Noviembre	Diciembre	Total
NUMERADOR	0.000	0.000	0.000	0.000	0.000	25.000	0.000	0.000	0.000	0.000	0.000	28.000	53.000
DENOMINADOR	1.000	1.000	1.000	1.000	1.000	94.000	1.000	1.000	1.000	1.000	1.000	94.000	94.000

Variable	Calendario Ejecutado												
	Enero	Febrero	Marzo	Abril	Mayo	Junio	Julio	Agosto	Septiembre	Octubre	Noviembre	Diciembre	Total
NUMERADOR	0.000	0.000	0.000	0.000	0.000	89.000	0.000	0.000	0.000	0.000	0.000	0.000	89.000
DENOMINADOR	1.000	1.000	1.000	1.000	1.000	326.000	1.000	1.000	1.000	1.000	1.000	1.000	326.000

AVANCES PROGRAMÁTICOS								VARIACIÓN	
Trimestral			Acumulado					Trimestral	
Modificado	Ejecutado	Nivel de Cumplimiento	Modificado		Ejecutado		Nivel de Cumplimiento	Numerador	Denominador
abs	abs	%	abs	%	abs	%	%	%	%
26.596	27.301	102.650	26.596	47.170	27.301	48.420	102.650	256.000	246.809

Observaciones
La variación del numerador y denominador se debió a la estrategia de capacitación docente implementada por el Comité Académico de la Comisión Estatal para la Planeación de la Educación Superior (COEPES) del estado; permitiendo así, que los cuadros docentes de asignatura se incorporen en los talleres y cursos de capacitación.

RESULTADOS		
Meta Anual Equivalente	Color del Semáforo	Observaciones
57.877	VERDE	Para este trimestre se impartieron 4 cursos y 2 talleres, de los cuales se obtuvieron 89 participantes del personal académico, incluyendo a los profesores de asignatura.

Rodrigo Leonardo Guillén Bretón

Secretario Académico

Rodrigo A. Morales Cámara

Secretario de Planeación y Desarrollo Institucional

Marisol Vanegas Pérez

Rectora

Elaboró

Revisó

Autorizó

INDICADORES

TRIMESTRE			
1	2	3	4

FECHA
11/07/2023

INSTITUCIÓN: 2112112312 - Universidad del Caribe
PROGRAMA PRESUPUESTARIO: E027 - Educación Superior
UNIDAD RESPONSABLE: 1312-2204 - Despacho de la Secretaría Académica
ACTIVIDAD: F.P.C03.A02 - Incorporación de estudiantes al Programa de Acompañamiento Estudiantil

IDENTIFICACIÓN DEL INDICADOR

Indicador	C03A0201 - Porcentaje de estudiantes en Acompañamiento estudiantil
------------------	--

VARIABLES

NUMERADOR	Número de estudiantes que reciben tutoría individual en el periodo	Unidad de Medida del Numerador	68 - Alumno con Tutoría Recibida
DENOMINADOR	Número de estudiantes inscritos en el periodo	Unidad de Medida del Denominador	73 - Alumno Inscrito

METAS

Linea Base		Año Meta	Meta Programada	Tipo de Meta	Comportamiento del Indicador hacia la Meta	Tipo de Método	Semaforización					
Año:	2019		en el Año				Verde		Amarillo		Rojo	
Valor:	7.500	2023	9.098	ACUMULATIVA	ASCENDENTE	PORCENTAJE	8.643	9.552	8.188	8.643	8.188	9.552

Variable	Calendario Programado												
	Enero	Febrero	Marzo	Abril	Mayo	Junio	Julio	Agosto	Septiembre	Octubre	Noviembre	Diciembre	Total
NUMERADOR	0.000	0.000	0.000	0.000	310.000	0.000	0.000	0.000	316.000	0.000	0.000	0.000	626.000
DENOMINADOR	1.000	1.000	1.000	1.000	3,543.000	1.000	1.000	1.000	3,338.000	1.000	1.000	1.000	6,881.000

Variable	Calendario Modificado												
	Enero	Febrero	Marzo	Abril	Mayo	Junio	Julio	Agosto	Septiembre	Octubre	Noviembre	Diciembre	Total
NUMERADOR	0.000	0.000	0.000	0.000	310.000	0.000	0.000	0.000	316.000	0.000	0.000	0.000	626.000

Rodrigo Leonardo Guillén Bretón
Secretario Académico

Rodrigo A. Morales Cámara
Secretario de Planeación y Desarrollo Institucional

Marisol Vanegas Pérez
Rectora

Elaboró

Revisó

Autorizó



INDICADORES

TRIMESTRE			
1	2	3	4

FECHA
11/07/2023

Variable	Calendario Modificado												
	Enero	Febrero	Marzo	Abril	Mayo	Junio	Julio	Agosto	Septiembre	Octubre	Noviembre	Diciembre	Total
DENOMINADOR	1.000	1.000	1.000	1.000	3,543.000	1.000	1.000	1.000	3,338.000	1.000	1.000	1.000	6,881.000

Variable	Calendario Ejecutado												
	Enero	Febrero	Marzo	Abril	Mayo	Junio	Julio	Agosto	Septiembre	Octubre	Noviembre	Diciembre	Total
NUMERADOR	0.000	0.000	0.000	0.000	0.000	258.000	0.000	0.000	0.000	0.000	0.000	0.000	258.000
DENOMINADOR	1.000	1.000	1.000	1.000	1.000	3,243.000	1.000	1.000	1.000	1.000	1.000	1.000	3,243.000

AVANCES PROGRAMÁTICOS								VARIACIÓN	
Trimestral			Acumulado					Trimestral	
Modificado	Ejecutado	Nivel de Cumplimiento	Modificado		Ejecutado		Nivel de Cumplimiento	Numerador	Denominador
abs	abs	%	abs	%	abs	%	%	%	%
8.750	7.956	90.925	8.750	96.176	7.956	87.448	90.925	-16.774	-8.467
Observaciones									
Se tuvo una variación negativa en el denominador, matrícula reinscrita para el periodo de primavera con respecto a la matrícula proyectada, lo anterior se debió al número de estudiante que se dieron de baja temporal y definitiva. El numerador registró un menor número de estudiantes en tutoría individual.									

RESULTADOS		
Meta Anual Equivalente	Color del Semáforo	Observaciones
8.272	AMARILLO	Para este trimestre se le impartieron asesorías de manera individual a 258 alumnos, con el fin de fortalecer sus habilidades y conocimientos en las asignaturas que presentaron reprobación.

Rodrigo Leonardo Guillén Bretón
Secretario Académico

Rodrigo A. Morales Cámara
Secretario de Planeación y Desarrollo Institucional

Marisol Vanegas Pérez
Rectora

Elaboró

Revisó

Autorizó

INDICADORES

TRIMESTRE			
1	2	3	4

FECHA
11/07/2023

INSTITUCIÓN: 2112112312 - Universidad del Caribe
PROGRAMA PRESUPUESTARIO: E027 - Educación Superior
UNIDAD RESPONSABLE: 1312-2204 - Despacho de la Secretaría Académica
ACTIVIDAD: F.P.C03.A02 - Incorporación de estudiantes al Programa de Acompañamiento Estudiantil

IDENTIFICACIÓN DEL INDICADOR

Indicador	C03A0202 - Porcentaje de estudiantes en tutorías individuales que mejoran su rendimiento académico
------------------	--

VARIABLES

NUMERADOR	Estudiantes en tutorías individuales que mejoran su rendimiento académico	Unidad de Medida del Numerador	68 - Alumno con Tutoría Recibida
DENOMINADOR	Número de estudiantes inscritos en el periodo	Unidad de Medida del Denominador	73 - Alumno Inscrito

METAS

Linea Base	Año Meta	Meta Programada en el Año	Tipo de Meta	Comportamiento del Indicador hacia la Meta	Tipo de Método	Semaforización						
						Verde		Amarillo		Rojo		
Valor:	2019	2023	69.099	ACUMULATIVA	ASCENDENTE	PORCENTAJE	65.644	72.554	62.189	65.644	62.189	72.555

Variable	Calendario Programado												
	Enero	Febrero	Marzo	Abril	Mayo	Junio	Julio	Agosto	Septiembre	Octubre	Noviembre	Diciembre	Total
NUMERADOR	0.000	0.000	224.000	0.000	0.000	0.000	0.000	212.000	0.000	0.000	0.000	0.000	436.000
DENOMINADOR	1.000	1.000	3,543.000	1.000	1.000	1.000	1.000	3,338.000	1.000	1.000	1.000	1.000	6,881.000

Variable	Calendario Modificado												
	Enero	Febrero	Marzo	Abril	Mayo	Junio	Julio	Agosto	Septiembre	Octubre	Noviembre	Diciembre	Total
NUMERADOR	0.000	0.000	0.000	0.000	0.000	229.000	0.000	0.000	0.000	0.000	0.000	216.000	445.000

Rodrigo Leonardo Guillén Bretón
 Secretario Académico
 Elaboró

Rodrigo A. Morales Cámara
 Secretario de Planeación y Desarrollo Institucional
 Revisó

Marisol Vanegas Pérez
 Rectora
 Autorizó

INDICADORES

TRIMESTRE			
1	2	3	4

FECHA
11/07/2023

Variable	Calendario Modificado												
	Enero	Febrero	Marzo	Abril	Mayo	Junio	Julio	Agosto	Septiembre	Octubre	Noviembre	Diciembre	Total
DENOMINADOR	1.000	1.000	1.000	1.000	1.000	335.000	1.000	1.000	1.000	1.000	1.000	309.000	644.000

Variable	Calendario Ejecutado												
	Enero	Febrero	Marzo	Abril	Mayo	Junio	Julio	Agosto	Septiembre	Octubre	Noviembre	Diciembre	Total
NUMERADOR	0.000	0.000	0.000	0.000	0.000	214.000	0.000	0.000	0.000	0.000	0.000	0.000	214.000
DENOMINADOR	1.000	1.000	1.000	1.000	1.000	258.000	1.000	1.000	1.000	1.000	1.000	1.000	258.000

AVANCES PROGRAMÁTICOS								VARIACIÓN	
Trimestral			Acumulado					Trimestral	
Modificado	Ejecutado	Nivel de Cumplimiento	Modificado		Ejecutado		Nivel de Cumplimiento	Numerador	Denominador
abs	abs	%	abs	%	abs	%	%	%	%
68.358	82.946	121.340	68.358	98.927	82.946	120.038	121.340	-6.550	-22.985
								Observaciones	
								La variación es positiva ya que se tuvo un incremento del 20% en el número de estudiantes que mejoraron su situación académica	

RESULTADOS		
Meta Anual Equivalente	Color del Semáforo	Observaciones
83.845	ROJO	Para este trimestre se reporta que 214 estudiantes mejoraron su rendimiento académico, asistiendo a tutorías individuales, lo que hace un equivalente al 83.84%

Rodrigo Leonardo Guillén Bretón
Secretario Académico

Rodrigo B. Morales Cámara
Secretario de Planeación y Desarrollo Institucional

Marisol Vanegas Pérez
Rectora

Elaboró

Revisó

Autorizó

INDICADORES

TRIMESTRE			
1	2	3	4

FECHA
11/07/2023

INSTITUCIÓN: 2112112312 - Universidad del Caribe
PROGRAMA PRESUPUESTARIO: E027 - Educación Superior
UNIDAD RESPONSABLE: 1312-2204 - Despacho de la Secretaría Académica
ACTIVIDAD: F.P.C03.A03 - Incorporación de estudiantes en programas de nivelación académica

IDENTIFICACIÓN DEL INDICADOR

Indicador C03A03 - Porcentaje de estudiantes incorporados en programas de nivelación que mejoran su rendimiento académico

VARIABLES

NUMERADOR	Número de estudiantes asesorados en los centros de atención que mejora su rendimiento académico	Unidad de Medida del Numerador	826 - Porcentaje
DENOMINADOR	Número de estudiantes asesorados en el CAM, CALC y otros	Unidad de Medida del Denominador	826 - Porcentaje

METAS

Linea Base		Año Meta	Meta Programada	Tipo de Meta	Comportamiento del Indicador hacia la Meta	Tipo de Método	Semaforización					
Año:	2020		en el Año				Verde		Amarillo		Rojo	
Valor:	12.000	2023	22.857	ACUMULATIVA	ASCENDENTE	PORCENTAJE	21.714	24.000	20.571	21.714	20.571	24.000

Variable	Calendario Programado												
	Enero	Febrero	Marzo	Abril	Mayo	Junio	Julio	Agosto	Septiembre	Octubre	Noviembre	Diciembre	Total
NUMERADOR	0.000	0.000	0.000	0.000	8.000	0.000	0.000	0.000	0.000	0.000	0.000	8.000	16.000
DENOMINADOR	1.000	1.000	1.000	1.000	45.000	1.000	1.000	1.000	1.000	1.000	1.000	25.000	70.000

Variable	Calendario Modificado												
	Enero	Febrero	Marzo	Abril	Mayo	Junio	Julio	Agosto	Septiembre	Octubre	Noviembre	Diciembre	Total
NUMERADOR	0.000	0.000	0.000	0.000	8.000	0.000	0.000	0.000	0.000	0.000	0.000	8.000	16.000

Rodrigo Leonardo Guillén Bretón

Secretario Académico

Rodrigo A. Morales Cámara

Secretario de Planeación y Desarrollo Institucional

Marisol Vanegas Pérez

Rectora

Elaboró

Revisó

Autorizó

INDICADORES

TRIMESTRE			
1	2	3	4

FECHA
11/07/2023

Variable	Calendario Modificado												
	Enero	Febrero	Marzo	Abril	Mayo	Junio	Julio	Agosto	Septiembre	Octubre	Noviembre	Diciembre	Total
DENOMINADOR	1.000	1.000	1.000	1.000	45.000	1.000	1.000	1.000	1.000	1.000	1.000	25.000	70.000

Variable	Calendario Ejecutado												
	Enero	Febrero	Marzo	Abril	Mayo	Junio	Julio	Agosto	Septiembre	Octubre	Noviembre	Diciembre	Total
NUMERADOR	0.000	0.000	0.000	0.000	0.000	12.000	0.000	0.000	0.000	0.000	0.000	0.000	12.000
DENOMINADOR	1.000	1.000	1.000	1.000	1.000	75.000	1.000	1.000	1.000	1.000	1.000	1.000	75.000

AVANCES PROGRAMÁTICOS								VARIACIÓN	
Trimestral			Acumulado					Trimestral	
Modificado	Ejecutado	Nivel de Cumplimiento	Modificado		Ejecutado		Nivel de Cumplimiento	Numerador	Denominador
abs	abs	%	abs	%	abs	%	%	%	%
17.778	16.000	90.000	17.778	77.778	16.000	70.000	90.000	50.000	66.667
								Observaciones	
								Se programó alcanzar una meta de 17.77%, y se logró un semáforo amarillo con el 16% de la meta, lo que representa a 12 estudiantes que mejoraron su situación académica en el auto acceso de matemáticas.	

RESULTADOS		
Meta Anual Equivalente	Color del Semáforo	Observaciones
20.571	AMARILLO	En la Universidad del Caribe existen Centros de Auto acceso para apoyo a los estudiantes en situación de riesgo. Para el trimestre que se reporta, el Centro de Auto acceso a las Matemáticas, reportó que asistieron 75 estudiantes, de los cuales 12 mejoraron su rendimiento académico.

Rodrigo Leonardo Guillén Bretón
Secretario Académico

Rodrigo A. Morales Cámara
Secretario de Planeación y Desarrollo Institucional

Marisol Vanegas Pérez
Rectora

Elaboró

Revisó

Autorizó

INDICADORES

TRIMESTRE			
1	2	3	4

FECHA
11/07/2023

INSTITUCIÓN: 2112112312 - Universidad del Caribe
PROGRAMA PRESUPUESTARIO: E027 - Educación Superior
UNIDAD RESPONSABLE: 1312-1101 - Despacho de la Rectoría
COMPONENTE: F.P.C04 - Elaboración de Productos y proyectos de investigación académica

IDENTIFICACIÓN DEL INDICADOR

Indicador C04 - Porcentaje de productos académicos de calidad realizados con respecto a los programados

VARIABLES

NUMERADOR	(Número de productos académicos de calidad realizados por PTC/CA en el año t)	Unidad de Medida del Numerador	826 - Porcentaje
DENOMINADOR	Número de productos académicos de calidad programados a realizar por PTC/CA en el año t)	Unidad de Medida del Denominador	826 - Porcentaje

METAS

Linea Base		Año Meta	Meta Programada en el Año	Tipo de Meta	Comportamiento del Indicador hacia la Meta	Tipo de Método	Semaforización					
Año:	2019						Verde	Amarillo		Rojo		
Valor:	75.000	2023	100.000	ACUMULATIVA	ASCENDENTE	PORCENTAJE	95.000	105.000	90.000	94.999	89.999	105.001

Variable	Calendario Programado												
	Enero	Febrero	Marzo	Abril	Mayo	Junio	Julio	Agosto	Septiembre	Octubre	Noviembre	Diciembre	Total
NUMERADOR	0.000	0.000	8.000	0.000	0.000	8.000	0.000	0.000	8.000	0.000	0.000	7.000	31.000
DENOMINADOR	1.000	1.000	10.000	1.000	1.000	10.000	1.000	1.000	10.000	1.000	1.000	8.000	38.000

Variable	Calendario Modificado												
	Enero	Febrero	Marzo	Abril	Mayo	Junio	Julio	Agosto	Septiembre	Octubre	Noviembre	Diciembre	Total
NUMERADOR	0.000	0.000	0.000	0.000	0.000	8.000	0.000	0.000	0.000	0.000	21.000	0.000	29.000

Rodrigo A. Morales Cámara

Rodrigo A. Morales Cámara

Marisol Vanegas Pérez

Secretario de Planeación y Desarrollo Institucional

Secretario de Planeación y Desarrollo Institucional

Rectora

Elaboró

Revisó

Autorizó

INDICADORES

TRIMESTRE			
1	2	3	4

FECHA
11/07/2023

Variable	Calendario Modificado												
	Enero	Febrero	Marzo	Abril	Mayo	Junio	Julio	Agosto	Septiembre	Octubre	Noviembre	Diciembre	Total
DENOMINADOR	1.000	1.000	1.000	1.000	1.000	8.000	1.000	1.000	1.000	1.000	21.000	1.000	29.000

Variable	Calendario Ejecutado												
	Enero	Febrero	Marzo	Abril	Mayo	Junio	Julio	Agosto	Septiembre	Octubre	Noviembre	Diciembre	Total
NUMERADOR	0.000	0.000	0.000	0.000	0.000	8.000	0.000	0.000	0.000	0.000	0.000	0.000	8.000
DENOMINADOR	1.000	1.000	1.000	1.000	1.000	8.000	1.000	1.000	1.000	1.000	1.000	1.000	8.000

AVANCES PROGRAMÁTICOS								VARIACIÓN	
Trimestral			Acumulado					Trimestral	
Modificado	Ejecutado	Nivel de Cumplimiento	Modificado		Ejecutado		Nivel de Cumplimiento	Numerador	Denominador
abs	abs	%	abs	%	abs	%	%	%	%
100.000	100.000	100.000	100.000	100.000	100.000	100.000	100.000	0.000	0.000
Observaciones									
se programó alcanzar una meta del 100%, la cual se alcanzó en su totalidad.									

RESULTADOS		
Meta Anual Equivalente	Color del Semáforo	Observaciones
100.000	VERDE	Durante el periodo que se reporta se registraron, 8 productos académicos: 2 libros, 1 capítulo de libro y 5 artículos arbitrados y/o indexados, elaborados por los profesores de tiempo completo de la institución.

Rodrigo A. Morales Cámara

Secretario de Planeación y Desarrollo Institucional

Rodrigo A. Morales Cámara

Secretario de Planeación y Desarrollo Institucional

Marisol Vanegas Pérez

Rectora

Elaboró

Revisó

Autorizó

INDICADORES

TRIMESTRE			
1	2	3	4

FECHA
11/07/2023

INSTITUCIÓN: 2112112312 - Universidad del Caribe
PROGRAMA PRESUPUESTARIO: E027 - Educación Superior
UNIDAD RESPONSABLE: 1312-1101 - Despacho de la Rectoría
ACTIVIDAD: F.P.C04.A01 - Elaboración de proyectos de investigación

IDENTIFICACIÓN DEL INDICADOR

Indicador	C04A01 - Porcentaje de PTC que participa en proyectos de investigación con respecto al total de PTC.
------------------	--

VARIABLES

NUMERADOR	Número de profesores que participan en eventos académicos en el año t	Unidad de Medida del Numerador	871 - Profesor
DENOMINADOR	Número de profesores en el año t	Unidad de Medida del Denominador	871 - Profesor

METAS

Linea Base		Año Meta	Meta Programada en el Año	Tipo de Meta	Comportamiento del Indicador hacia la Meta	Tipo de Método	Semaforización					
Año:	2021						Verde		Amarillo		Rojo	
Valor:	15.000	2023	29.870	ACUMULATIVA PARCIAL (NUMERADOR)	ASCENDENTE	PORCENTAJE	28.377	31.364	26.883	28.376	26.883	31.364

Variable	Calendario Programado												
	Enero	Febrero	Marzo	Abril	Mayo	Junio	Julio	Agosto	Septiembre	Octubre	Noviembre	Diciembre	Total
NUMERADOR	0.000	0.000	0.000	0.000	0.000	8.000	0.000	0.000	0.000	0.000	0.000	15.000	23.000
DENOMINADOR	1.000	1.000	1.000	1.000	1.000	77.000	1.000	1.000	1.000	1.000	1.000	77.000	77.000

Rodrigo A. Morales Cámara
Secretario de Planeación y Desarrollo Institucional

Rodrigo A. Morales Cámara
Secretario de Planeación y Desarrollo Institucional

Marisol Vanegas Pérez
Rectora

Elaboró

Revisó

Autorizó



INDICADORES

TRIMESTRE			
1	2	3	4

FECHA
11/07/2023

Variable	Calendario Modificado												
	Enero	Febrero	Marzo	Abril	Mayo	Junio	Julio	Agosto	Septiembre	Octubre	Noviembre	Diciembre	Total
NUMERADOR	0.000	0.000	0.000	0.000	0.000	8.000	0.000	0.000	0.000	0.000	0.000	15.000	23.000
DENOMINADOR	1.000	1.000	1.000	1.000	1.000	77.000	1.000	1.000	1.000	1.000	1.000	77.000	77.000

Variable	Calendario Ejecutado												
	Enero	Febrero	Marzo	Abril	Mayo	Junio	Julio	Agosto	Septiembre	Octubre	Noviembre	Diciembre	Total
NUMERADOR	0.000	0.000	0.000	0.000	0.000	8.000	0.000	0.000	0.000	0.000	0.000	0.000	8.000
DENOMINADOR	1.000	1.000	1.000	1.000	1.000	77.000	1.000	1.000	1.000	1.000	1.000	1.000	77.000

AVANCES PROGRAMÁTICOS									VARIACIÓN	
Trimestral			Acumulado						Trimestral	
Modificado	Ejecutado	Nivel de Cumplimiento	Modificado		Ejecutado		Nivel de Cumplimiento	Numerador	Denominador	
abs	abs	%	abs	%	abs	%	%	%	%	
10.390	10.390	100.000	10.390	34.783	10.390	34.783	100.000	0.000	0.000	
Observaciones										
Se programa alcanzar una meta del 10.39%, la cual se alcanzó en su totalidad.										

RESULTADOS		
Meta Anual Equivalente	Color del Semáforo	Observaciones
29.870	VERDE	Durante el segundo trimestre, se reporta que 8 profesores de tiempo completo, desarrollaron 6 proyectos nuevos e investigación.

Rodrigo A. Morales Cámara
Secretario de Planeación y Desarrollo Institucional

Rodrigo A. Morales Cámara
Secretario de Planeación y Desarrollo Institucional

Marisol Vanegas Pérez
Rectora

Elaboró

Revisó

Autorizó



INDICADORES

TRIMESTRE			
1	2	3	4

FECHA
11/07/2023

INSTITUCIÓN: 2112112312 - Universidad del Caribe
PROGRAMA PRESUPUESTARIO: E027 - Educación Superior
UNIDAD RESPONSABLE: 1312-1101 - Despacho de la Rectoría
ACTIVIDAD: F.P.C04.A02 - Organización y participación en eventos académicos

IDENTIFICACIÓN DEL INDICADOR

Indicador	C04A02 - Porcentaje de profesores que participan en eventos académico
------------------	---

VARIABLES

NUMERADOR	Número de profesores que participan en eventos académicos en el año t	Unidad de Medida del Numerador	871 - Profesor
DENOMINADOR	Número de profesores en el año t	Unidad de Medida del Denominador	871 - Profesor

METAS

Linea Base		Año Meta	Meta Programada en el Año	Tipo de Meta	Comportamiento del Indicador hacia la Meta	Tipo de Método	Semaforización					
Año:	2021						Verde		Amarillo		Rojo	
Valor:	10.000	2023	20.779	ACUMULATIVA PARCIAL (NUMERADOR)	ASCENDENTE	PORCENTAJE	19.740	21.818	18.701	19.740	18.701	21.818

Variable	Calendario Programado												
	Enero	Febrero	Marzo	Abril	Mayo	Junio	Julio	Agosto	Septiembre	Octubre	Noviembre	Diciembre	Total
NUMERADOR	0.000	0.000	0.000	0.000	1.000	1.000	3.000	1.000	2.000	2.000	4.000	3.000	17.000
DENOMINADOR	1.000	1.000	1.000	1.000	77.000	77.000	77.000	77.000	77.000	77.000	77.000	77.000	77.000

Rodrigo A. Morales Cámara

Rodrigo A. Morales Cámara

Marisol Vanegas Pérez

Secretario de Planeación y Desarrollo Institucional

Secretario de Planeación y Desarrollo Institucional

Rectora

Elaboró

Revisó

Autorizó

INDICADORES

TRIMESTRE			
1	2	3	4

FECHA
11/07/2023

Variable	Calendario Modificado												
	Enero	Febrero	Marzo	Abril	Mayo	Junio	Julio	Agosto	Septiembre	Octubre	Noviembre	Diciembre	Total
NUMERADOR	0.000	0.000	0.000	0.000	0.000	5.000	0.000	0.000	0.000	0.000	8.000	3.000	16.000
DENOMINADOR	1.000	1.000	1.000	1.000	1.000	77.000	1.000	1.000	1.000	1.000	77.000	77.000	77.000

Variable	Calendario Ejecutado												
	Enero	Febrero	Marzo	Abril	Mayo	Junio	Julio	Agosto	Septiembre	Octubre	Noviembre	Diciembre	Total
NUMERADOR	0.000	0.000	0.000	0.000	0.000	5.000	0.000	0.000	0.000	0.000	0.000	0.000	5.000
DENOMINADOR	1.000	1.000	1.000	1.000	1.000	77.000	1.000	1.000	1.000	1.000	1.000	1.000	77.000

AVANCES PROGRAMÁTICOS								VARIACIÓN	
Trimestral			Acumulado					Trimestral	
Modificado	Ejecutado	Nivel de Cumplimiento	Modificado		Ejecutado		Nivel de Cumplimiento	Numerador	Denominador
abs	abs	%	abs	%	abs	%	%	%	%
6.494	6.494	100.000	6.494	31.250	6.494	31.250	100.000	0.000	0.000
Observaciones									
Se programó alcanzar el 6.49%, el cual se logró alcanzar en su totalidad con una semaforización verde.									

RESULTADOS		
Meta Anual Equivalente	Color del Semáforo	Observaciones
20.779	VERDE	La meta está compuesta por 4 eventos académicos en donde participaron 5 profesores de tiempo completo, lográndose así alcanzar el 100%.

Rodrigo A. Morales Cámara
Secretario de Planeación y Desarrollo Institucional

Rodrigo A. Morales Cámara
Secretario de Planeación y Desarrollo Institucional

Marisol Vanegas Pérez
Rectora

Elaboró

Revisó

Autorizó

INDICADORES

TRIMESTRE			
1	2	3	4

FECHA
11/07/2023

INSTITUCIÓN: 2112112312 - Universidad del Caribe
PROGRAMA PRESUPUESTARIO: E027 - Educación Superior
UNIDAD RESPONSABLE: 1312-2204 - Despacho de la Secretaría Académica
COMPONENTE: F.P.C06 - Vinculación Interinstitucional realizada

IDENTIFICACIÓN DEL INDICADOR

Indicador	C06 - Porcentaje convenios interinstitucionales con proyectos activos en el año
------------------	---

VARIABLES

NUMERADOR	Número convenios interinstitucionales con proyectos activos en el año t	Unidad de Medida del Numerador	1130 - Proyectos
DENOMINADOR	Total de convenios del año t	Unidad de Medida del Denominador	1130 - Proyectos

METAS

Linea Base		Año Meta	Meta Programada	Tipo de	Comportamiento del	Tipo de	Semaforización					
Año:	2021		en el Año	Meta	Indicador hacia la Meta	Método	Verde		Amarillo		Rojo	
Valor:	0.000	2023	100.000	ACUMULATIVA	ASCENDENTE	PORCENTAJE	95.000	105.000	90.000	94.999	89.999	105.001

Variable	Calendario Programado												
	Enero	Febrero	Marzo	Abril	Mayo	Junio	Julio	Agosto	Septiembre	Octubre	Noviembre	Diciembre	Total
NUMERADOR	0.000	0.000	6.000	0.000	0.000	3.000	0.000	0.000	2.000	0.000	0.000	3.000	14.000
DENOMINADOR	1.000	1.000	8.000	1.000	1.000	4.000	1.000	1.000	3.000	1.000	1.000	3.000	18.000

Variable	Calendario Modificado												
	Enero	Febrero	Marzo	Abril	Mayo	Junio	Julio	Agosto	Septiembre	Octubre	Noviembre	Diciembre	Total
NUMERADOR	0.000	0.000	6.000	0.000	0.000	4.000	0.000	0.000	3.000	0.000	0.000	3.000	16.000

Rodrigo Leonardo Guiller Bretón
Secretario Académico

Rodrigo A. Morales Cámara
Secretario de Planeación y Desarrollo Institucional

Marisol Vanegas Pérez
Rectora

Elaboró

Revisó

Autorizó



INDICADORES

TRIMESTRE			
1	2	3	4

FECHA
11/07/2023

Variable	Calendario Modificado												
	Enero	Febrero	Marzo	Abril	Mayo	Junio	Julio	Agosto	Septiembre	Octubre	Noviembre	Diciembre	Total
DENOMINADOR	1.000	1.000	6.000	1.000	1.000	4.000	1.000	1.000	3.000	1.000	1.000	3.000	16.000

Variable	Calendario Ejecutado												
	Enero	Febrero	Marzo	Abril	Mayo	Junio	Julio	Agosto	Septiembre	Octubre	Noviembre	Diciembre	Total
NUMERADOR	0.000	0.000	7.000	0.000	0.000	5.000	0.000	0.000	0.000	0.000	0.000	0.000	12.000
DENOMINADOR	1.000	1.000	7.000	1.000	1.000	5.000	1.000	1.000	1.000	1.000	1.000	1.000	12.000

AVANCES PROGRAMÁTICOS								VARIACIÓN	
Trimestral			Acumulado					Trimestral	
Modificado	Ejecutado	Nivel de Cumplimiento	Modificado		Ejecutado		Nivel de Cumplimiento	Numerador	Denominador
abs	abs	%	abs	%	abs	%	%	%	%
100.000	100.000	100.000	100.000	100.000	100.000	100.000	100.000	25.000	25.000
Observaciones									
La meta se logró al 100%, ya que se lograron firmar 5 acuerdos con diferentes instituciones este trimestre.									

RESULTADOS		
Meta Anual Equivalente	Color del Semáforo	Observaciones
100.000	VERDE	Durante el segundo trimestre de 2023, se firmaron convenios con las siguientes instituciones: Colegio Bachilleres Plantel Isla Mujeres, la fuerza de tus pasitos A.C, fundación teletón, fundación recolectando felicidad A.C y LAND SAVVY, S.A DE C.V. Todas están con el fin de que los estudiantes puedan realizar prácticas profesionales de licenciatura y posgrado, proyectos de investigación, programas de formación, entre otras actividades.

Rodrigo Leonardo Guillén Bretón
Secretario Académico

Rodrigo A. Morales Cámara
Secretario de Planeación y Desarrollo Institucional

Marisol Vanegas Pérez
Rectora

Elaboró

Revisó

Autorizó

INDICADORES

TRIMESTRE			
1	2	3	4

FECHA
11/07/2023

INSTITUCIÓN: 2112112312 - Universidad del Caribe
PROGRAMA PRESUPUESTARIO: E027 - Educación Superior
UNIDAD RESPONSABLE: 1312-1101 - Despacho de la Rectoría
ACTIVIDAD: F.P.C06.A04 - Organización y participación en eventos nacionales e internacionales

IDENTIFICACIÓN DEL INDICADOR

Indicador	C06A04 - Porcentaje de estudiantes que participan en eventos académicos
------------------	---

VARIABLES

NUMERADOR	Número de estudiantes que participan en eventos académicos en el año t	Unidad de Medida del Numerador	61 - Alumno
DENOMINADOR	Matrícula inscrita en el periodo	Unidad de Medida del Denominador	61 - Alumno

METAS

Linea Base	Año Meta	Meta Programada en el Año	Tipo de Meta	Comportamiento del Indicador hacia la Meta	Tipo de Método	Semaforización							
						Verde		Amarillo		Rojo			
Año:	2019												
Valor:	1.000	2023	0.718	NO ACUMULATIVA	ASCENDENTE	PORCENTAJE	0.682	0.754	0.646	0.682	0.646	0.754	

Variable	Calendario Programado												
	Enero	Febrero	Marzo	Abril	Mayo	Junio	Julio	Agosto	Septiembre	Octubre	Noviembre	Diciembre	Total
NUMERADOR	0.000	0.000	0.000	25.000	0.000	0.000	0.000	0.000	0.000	0.000	25.000	0.000	50.000
DENOMINADOR	1.000	1.000	1.000	3,175.000	1.000	1.000	1.000	1.000	1.000	1.000	3,175.000	1.000	3,175.000

Variable	Calendario Modificado												
	Enero	Febrero	Marzo	Abril	Mayo	Junio	Julio	Agosto	Septiembre	Octubre	Noviembre	Diciembre	Total
NUMERADOR	0.000	0.000	0.000	0.000	25.000	0.000	0.000	0.000	0.000	0.000	0.000	25.000	25.000

Rodrigo A. Morales Cámara

Rodrigo A. Morales Cámara

Marisol Vanegas Pérez

Secretario de Planeación y Desarrollo Institucional

Secretario de Planeación y Desarrollo Institucional

Rectora

Elaboró

Revisó

Autorizó

INDICADORES

TRIMESTRE			
1	2	3	4

FECHA
11/07/2023

Variable	Calendario Modificado												
	Enero	Febrero	Marzo	Abril	Mayo	Junio	Julio	Agosto	Septiembre	Octubre	Noviembre	Diciembre	Total
DENOMINADOR	1.000	1.000	1.000	1.000	3,269.000	1.000	1.000	1.000	1.000	1.000	1.000	3,674.000	3,483.312

Variable	Calendario Ejecutado												
	Enero	Febrero	Marzo	Abril	Mayo	Junio	Julio	Agosto	Septiembre	Octubre	Noviembre	Diciembre	Total
NUMERADOR	0.000	0.000	0.000	0.000	0.000	25.000	0.000	0.000	0.000	0.000	0.000	0.000	25.000
DENOMINADOR	1.000	1.000	1.000	1.000	1.000	3,243.000	1.000	1.000	1.000	1.000	1.000	1.000	3,243.000

AVANCES PROGRAMÁTICOS									VARIACIÓN	
Trimestral			Acumulado						Trimestral	
Modificado	Ejecutado	Nivel de Cumplimiento	Modificado		Ejecutado		Nivel de Cumplimiento	Numerador	Denominador	
abs	abs	%	abs	%	abs	%	%	%	%	
0.765	0.771	100.803	0.765	106.556	0.771	107.411	100.803	0.000	-0.795	
									Observaciones	
									En este trimestre se programó que 25 estudiantes participaran en diferentes eventos académicos, lo cual se logro en su totalidad, alcanzando semáforo verde.	

RESULTADOS		
Meta Anual Equivalente	Color del Semáforo	Observaciones
0.723	VERDE	La meta está compuesta por 4 eventos académicos, en los que participaron 25 estudiantes de los diferentes programas educativos.

Rodrigo A. Morales Cámara
Secretario de Planeación y Desarrollo Institucional

Rodrigo A. Morales Cámara
Secretario de Planeación y Desarrollo Institucional

Marisol Vanegas Pérez
Rectora

Elaboró

Revisó

Autorizó

INDICADORES

TRIMESTRE			
1	2	3	4

FECHA
11/07/2023

INSTITUCIÓN: 2112112312 - Universidad del Caribe
PROGRAMA PRESUPUESTARIO: E027 - Educación Superior
UNIDAD RESPONSABLE: 1312-2204 - Despacho de la Secretaría Académica
ACTIVIDAD: F.P.C06.A05 - Promoción y oferta de Programas de educación continua

IDENTIFICACIÓN DEL INDICADOR

Indicador C06A05 - Porcentaje de cursos, talleres y diplomados ofertados con respecto a los programados

VARIABLES

NUMERADOR	Número de cursos, talleres y diplomados de Educación Continua ofertados	Unidad de Medida del Numerador	275 - Curso Impartido
DENOMINADOR	Número de cursos, talleres y diplomados de Educación Continua programados	Unidad de Medida del Denominador	276 - Curso programado

METAS

Linea Base		Año Meta	Meta Programada en el Año	Tipo de Meta	Comportamiento del Indicador hacia la Meta	Tipo de Método	Semaforización					
Año:	2019						Verde	Amarillo	Rojo			
Valor:	100.000	2023	100.000	ACUMULATIVA	ASCENDENTE	PORCENTAJE	95.000	105.000	90.000	94.999	89.999	105.001

Variable	Calendario Programado												
	Enero	Febrero	Marzo	Abril	Mayo	Junio	Julio	Agosto	Septiembre	Octubre	Noviembre	Diciembre	Total
NUMERADOR	0.000	0.000	4.000	0.000	0.000	3.000	0.000	0.000	7.000	0.000	0.000	3.000	17.000
DENOMINADOR	1.000	1.000	4.000	1.000	1.000	3.000	1.000	1.000	7.000	1.000	1.000	3.000	17.000

Variable	Calendario Modificado												
	Enero	Febrero	Marzo	Abril	Mayo	Junio	Julio	Agosto	Septiembre	Octubre	Noviembre	Diciembre	Total
NUMERADOR	0.000	0.000	3.000	0.000	0.000	6.000	0.000	0.000	8.000	0.000	0.000	3.000	20.000

Rodrigo Leonardo Guillén Bretón

Secretario Académico

Rodrigo A. Morales Cámara

Secretario de Planeación y Desarrollo Institucional

Marisol Vanegas Pérez

Rectora

Elaboró

Revisó

Autorizó

INDICADORES

TRIMESTRE			
1	2	3	4

FECHA
11/07/2023

Variable	Calendario Modificado												
	Enero	Febrero	Marzo	Abril	Mayo	Junio	Julio	Agosto	Septiembre	Octubre	Noviembre	Diciembre	Total
DENOMINADOR	1.000	1.000	3.000	1.000	1.000	6.000	1.000	1.000	8.000	1.000	1.000	3.000	20.000

Variable	Calendario Ejecutado												
	Enero	Febrero	Marzo	Abril	Mayo	Junio	Julio	Agosto	Septiembre	Octubre	Noviembre	Diciembre	Total
NUMERADOR	0.000	0.000	3.000	0.000	0.000	2.000	0.000	0.000	0.000	0.000	0.000	0.000	5.000
DENOMINADOR	1.000	1.000	3.000	1.000	1.000	6.000	1.000	1.000	1.000	1.000	1.000	1.000	9.000

AVANCES PROGRAMÁTICOS								VARIACIÓN	
Trimestral			Acumulado					Trimestral	
Modificado	Ejecutado	Nivel de Cumplimiento	Modificado		Ejecutado		Nivel de Cumplimiento	Numerador	Denominador
abs	abs	%	abs	%	abs	%	%	%	%
100.000	33.333	33.333	100.000	100.000	55.556	55.556	55.556	-66.667	0.000
Observaciones									
En este trimestre se programo alcanzar una meta al 100% con los cursos, talleres y diplomados, sin embargo solo se impartieron 2 cursos alcanzando una meta del 33.33%.									

RESULTADOS		
Meta Anual Equivalente	Color del Semáforo	Observaciones
33.333	ROJO	Durante el periodo que se informa se concluyeron los siguientes cursos y diplomados: Manejo de clientes insatisfechos y Legorazgo.

Rodrigo Leonardo Guillén Bretón
Secretario Académico

Rodrigo A. Morales Cámara
Secretario de Planeación y Desarrollo Institucional

Marisol Vanegas Pérez
Rectora

Elaboró

Revisó

Autorizó



INDICADORES

TRIMESTRE			
1	2	3	4

FECHA
11/07/2023

INSTITUCIÓN: 2112112312 - Universidad del Caribe
PROGRAMA PRESUPUESTARIO: E027 - Educación Superior
UNIDAD RESPONSABLE: 1312-1101 - Despacho de la Rectoría
COMPONENTE: F.P.C04 - Elaboración de Productos y proyectos de investigación académica

IDENTIFICACIÓN DEL INDICADOR

Indicador C04 - Porcentaje de productos académicos de calidad realizados con respecto a los programados

VARIABLES

NUMERADOR	(Número de productos académicos de calidad realizados por PTC/CA en el año t)	Unidad de Medida del Numerador	826 - Porcentaje
DENOMINADOR	Número de productos académicos de calidad programados a realizar por PTC/CA en el año t)	Unidad de Medida del Denominador	826 - Porcentaje

METAS

Linea Base		Año Meta	Meta Programada en el Año	Tipo de Meta	Comportamiento del Indicador hacia la Meta	Tipo de Método	Semaforización					
Año:	2019						Verde	Amarillo	Rojo			
Valor:	75.000	2023	100.000	ACUMULATIVA	ASCENDENTE	PORCENTAJE	95.000	105.000	90.000	94.999	89.999	105.001

Variable	Calendario Programado												
	Enero	Febrero	Marzo	Abril	Mayo	Junio	Julio	Agosto	Septiembre	Octubre	Noviembre	Diciembre	Total
NUMERADOR	0.000	0.000	8.000	0.000	0.000	8.000	0.000	0.000	8.000	0.000	0.000	7.000	31.000
DENOMINADOR	1.000	1.000	10.000	1.000	1.000	10.000	1.000	1.000	10.000	1.000	1.000	8.000	38.000

Variable	Calendario Modificado												
	Enero	Febrero	Marzo	Abril	Mayo	Junio	Julio	Agosto	Septiembre	Octubre	Noviembre	Diciembre	Total
NUMERADOR	0.000	0.000	0.000	0.000	0.000	8.000	0.000	0.000	0.000	0.000	21.000	0.000	29.000

Rodrigo A. Morales Cámara

Rodrigo A. Morales Cámara

Marisol Vanegas Pérez

Secretario de Planeación y Desarrollo Institucional

Secretario de Planeación y Desarrollo Institucional

Rectora

Elaboró

Revisó

Autorizó

INDICADORES

TRIMESTRE			
1	2	3	4

FECHA
11/07/2023

Variable	Calendario Modificado												
	Enero	Febrero	Marzo	Abril	Mayo	Junio	Julio	Agosto	Septiembre	Octubre	Noviembre	Diciembre	Total
DENOMINADOR	1.000	1.000	1.000	1.000	1.000	8.000	1.000	1.000	1.000	1.000	21.000	1.000	29.000

Variable	Calendario Ejecutado												
	Enero	Febrero	Marzo	Abril	Mayo	Junio	Julio	Agosto	Septiembre	Octubre	Noviembre	Diciembre	Total
NUMERADOR	0.000	0.000	0.000	0.000	0.000	8.000	0.000	0.000	0.000	0.000	0.000	0.000	8.000
DENOMINADOR	1.000	1.000	1.000	1.000	1.000	8.000	1.000	1.000	1.000	1.000	1.000	1.000	8.000

AVANCES PROGRAMÁTICOS								VARIACIÓN	
Trimestral			Acumulado					Trimestral	
Modificado	Ejecutado	Nivel de Cumplimiento	Modificado		Ejecutado		Nivel de Cumplimiento	Numerador	Denominador
abs	abs	%	abs	%	abs	%	%	%	%
100.000	100.000	100.000	100.000	100.000	100.000	100.000	100.000	0.000	0.000
Observaciones									
se programó alcanzar una meta del 100%, la cual se alcanzó en su totalidad.									

RESULTADOS		
Meta Anual Equivalente	Color del Semáforo	Observaciones
100.000	VERDE	Durante el periodo que se reporta se registraron, 8 productos académicos: 2 libros, 1 capítulo de libro y 5 artículos arbitrados y/o indexados, elaborados por los profesores de tiempo completo de la institución.

Rodrigo A. Morales Cámara
Secretario de Planeación y Desarrollo Institucional

Rodrigo A. Morales Cámara
Secretario de Planeación y Desarrollo Institucional

Marisol Vanegas Pérez
Rectora

Elaboró

Revisó

Autorizó



INDICADORES

TRIMESTRE			
1	2	3	4

FECHA
11/07/2023

INSTITUCIÓN: 2112112312 - Universidad del Caribe
PROGRAMA PRESUPUESTARIO: M001 - Gestión y Apoyo Institucional
UNIDAD RESPONSABLE: 1312-2203 - Despacho de la Secretaría de Planeación y Desarrollo Institucional
COMPONENTE: F.P.C01 - Actividades de facilitación (apoyo) desarrolladas para el cumplimiento de metas de las áreas sustantivas

IDENTIFICACIÓN DEL INDICADOR

Indicador C01 - Porcentaje de cumplimiento programático de metas sustantivas de la institución

VARIABLES

NUMERADOR	Total de indicadores de Componentes y Actividades en los Programas Presupuestarios sustantivos de la Universidad Del Caribe que alcanzan metas satisfactorias (rango verde) de acuerdo con su semaforización	Unidad de Medida del Numerador	500 - Indicadores de Componentes y Actividades
DENOMINADOR	Total de indicadores de Componentes y Actividades en los Programas Presupuestarios sustantivos de la Universidad del Caribe	Unidad de Medida del Denominador	500 - Indicadores de Componentes y Actividades

METAS

Linea Base	Año Meta	Meta Programada en el Año	Tipo de Meta	Comportamiento del Indicador hacia la Meta	Tipo de Método	Semaforización					
						Verde	Amarillo	Rojo			
2018	2023	100.000	ACUMULATIVA	ASCENDENTE	PORCENTAJE	95.000	105.000	90.000	94.999	89.999	105.001

Variable	Calendario Programado												
	Enero	Febrero	Marzo	Abril	Mayo	Junio	Julio	Agosto	Septiembre	Octubre	Noviembre	Diciembre	Total
NUMERADOR	0.000	0.000	9.000	0.000	0.000	9.000	0.000	0.000	14.000	0.000	0.000	14.000	46.000
DENOMINADOR	1.000	1.000	9.000	1.000	1.000	9.000	1.000	1.000	14.000	1.000	1.000	14.000	46.000

Rodrigo A. Morales Cámara
Secretario de Planeación y Desarrollo Institucional

Rodrigo A. Morales Cámara
Secretario de Planeación y Desarrollo Institucional

Marisol Vanegas Pérez
Rectora

Elaboró

Revisó

Autorizó

INDICADORES

TRIMESTRE			
1	2	3	4

FECHA
11/07/2023

Variable	Calendario Modificado												
	Enero	Febrero	Marzo	Abril	Mayo	Junio	Julio	Agosto	Septiembre	Octubre	Noviembre	Diciembre	Total
NUMERADOR	0.000	0.000	9.000	0.000	0.000	10.000	0.000	0.000	15.000	0.000	0.000	15.000	49.000
DENOMINADOR	1.000	1.000	9.000	1.000	1.000	10.000	1.000	1.000	15.000	1.000	1.000	15.000	49.000

Variable	Calendario Ejecutado												
	Enero	Febrero	Marzo	Abril	Mayo	Junio	Julio	Agosto	Septiembre	Octubre	Noviembre	Diciembre	Total
NUMERADOR	0.000	0.000	4.000	0.000	0.000	6.000	0.000	0.000	0.000	0.000	0.000	0.000	10.000
DENOMINADOR	1.000	1.000	4.000	1.000	1.000	10.000	1.000	1.000	1.000	1.000	1.000	1.000	14.000

AVANCES PROGRAMÁTICOS									VARIACIÓN	
Trimestral			Acumulado						Trimestral	
Modificado	Ejecutado	Nivel de Cumplimiento	Modificado		Ejecutado		Nivel de Cumplimiento	Numerador	Denominador	
abs	abs	%	abs	%	abs	%	%	%	%	
100.000	60.000	60.000	100.000	100.000	71.429	71.429	71.429	-40.000	0.000	
									Observaciones	
									Del 100% programado en este trimestre, solo se lograron alcanzar 6 metas en semáforo verde, con un 60%.	

RESULTADOS		
Meta Anual Equivalente	Color del Semáforo	Observaciones
60.000	ROJO	En este trimestre se programaron 10 metas en semaforización verde, sin embargo solo se logró alcanzar 6 metas en semáforo verde con un 60%.

Rodrigo A. Morales Cámara

Secretario de Planeación y Desarrollo Institucional

Rodrigo A. Morales Cámara

Secretario de Planeación y Desarrollo Institucional

Marisol Vanegas Pérez

Rectora

Elaboró

Revisó

Autorizó



INDICADORES

TRIMESTRE			
1	2	3	4

FECHA
11/07/2023

INSTITUCIÓN: 2112112312 - Universidad del Caribe
PROGRAMA PRESUPUESTARIO: M001 - Gestión y Apoyo Institucional
UNIDAD RESPONSABLE: 1312-2203 - Despacho de la Secretaría de Planeación y Desarrollo Institucional
ACTIVIDAD: F.P.C01.A01 - Asistencia a las áreas sustantivas en funciones administrativas, jurídicas, de planeación, relaciones públicas u otras funciones de staff

IDENTIFICACIÓN DEL INDICADOR

Indicador	C01A01 - Porcentaje del Presupuesto Ejercido destinado a las áreas staff
------------------	--

VARIABLES

NUMERADOR	Monto del Presupuesto Ejercido de la Universidad del Caribe destinado a áreas de apoyo (o staff)	Unidad de Medida del Numerador	850 - Presupuesto Ejercido
DENOMINADOR	Total de Presupuesto Ejercido de la Universidad del Caribe	Unidad de Medida del Denominador	849 - Presupuesto Autorizado

METAS

Linea Base		Año Meta	Meta Programada en el Año	Tipo de Meta	Comportamiento del Indicador hacia la Meta	Tipo de Método	Semaforización					
Año:	2018						Verde		Amarillo		Rojo	
Valor:	33.000	2023	30.010	ACUMULATIVA	DESCENDENTE	PORCENTAJE	28.509	31.510	31.511	33.011	28.509	33.011

Variable	Calendario Programado												
	Enero	Febrero	Marzo	Abril	Mayo	Junio	Julio	Agosto	Septiembre	Octubre	Noviembre	Diciembre	Total
NUMERADOR	0.000	0.000	11,824,536.990	0.000	0.000	13,689,378.620	0.000	0.000	12,072,797.650	0.000	0.000	9,690,913.400	47,277,626.660
DENOMINADOR	1.000	1.000	39,946,489.750	1.000	1.000	48,823,460.770	1.000	1.000	40,899,729.400	1.000	1.000	32,257,634.080	161,927,314.000

Rodrigo A. Morales Cámara

Secretario de Planeación y Desarrollo Institucional

Rodrigo A. Morales Cámara

Secretario de Planeación y Desarrollo Institucional

Marisol Vanegas Pérez

Rectora

Elaboró

Revisó

Autorizó



INDICADORES

TRIMESTRE			
1	2	3	4

FECHA
11/07/2023

Variable	Calendario Modificado												
	Enero	Febrero	Marzo	Abril	Mayo	Junio	Julio	Agosto	Septiembre	Octubre	Noviembre	Diciembre	Total
NUMERADOR	0.000	0.000	11,824,536.990	0.000	0.000	16,723,776.360	0.000	0.000	13,132,969.560	0.000	0.000	11,413,106.910	53,094,389.820
DENOMINADOR	1.000	1.000	39,946,489.750	1.000	1.000	56,313,740.080	1.000	1.000	46,490,785.080	1.000	1.000	34,171,907.090	176,922,922.000

Variable	Calendario Ejecutado												
	Enero	Febrero	Marzo	Abril	Mayo	Junio	Julio	Agosto	Septiembre	Octubre	Noviembre	Diciembre	Total
NUMERADOR	0.000	0.000	8,205,799.610	0.000	0.000	11,815,958.120	0.000	0.000	0.000	0.000	0.000	0.000	20,021,757.730
DENOMINADOR	1.000	1.000	31,535,505.600	1.000	1.000	42,487,389.930	1.000	1.000	1.000	1.000	1.000	1.000	74,022,895.530

AVANCES PROGRAMÁTICOS									VARIACIÓN	
Trimestral			Acumulado						Trimestral	
Modificado	Ejecutado	Nivel de Cumplimiento	Modificado		Ejecutado		Nivel de Cumplimiento	Numerador	Denominador	
abs	abs	%	abs	%	abs	%	%	%	%	
29.698	27.811	93.646	29.657	98.826	27.048	90.130	91.202	-29.346	-24.552	
									Observaciones	
									No se logró alcanzar la totalidad de la meta, sin embargo se tuvo una reducción en el presupuesto ejercido total de \$11,815,958.12 por las áreas de staff con respecto al total del presupuesto programado de \$16,547,393.00.	

RESULTADOS		
Meta Anual Equivalente	Color del Semáforo	Observaciones
28.103	ROJO	Durante el primer trimestre las áreas de staff ejercieron el 27.81% del presupuesto total ejercido por la institución. La meta no fue alcanzada, ya que se había programado alcanzar el 28.10%, sin embargo se tuvo una reducción en el presupuesto ejercido total de \$11,815,958.12 por las áreas de staff con respecto al total del presupuesto programado de \$16,547,393.00.

Rodrigo A. Morales Cámara
Secretario de Planeación y Desarrollo Institucional

Rodrigo A. Morales Cámara
Secretario de Planeación y Desarrollo Institucional

Marisol Vanegas Pérez
Rectora

Elaboró

Revisó

Autorizó



Sistema de Integración Programática y Presupuestal (SIPPPRES) 2023

Informe Financiero

Segundo Trimestre

07 de julio de 2023

INFORME TRIMESTRAL POR PROGRAMA PRESUPUESTARIO - COMPONENTE

DEPENDENCIA/ENTIDAD/ÓRGANO ADMINISTRATIVO
DESCONCENTRADO

UNIVERSIDAD DEL CARIBE

TRIMESTRE			
1	2	3	4

DÍA	MES	AÑO
7	07	2023

PROGRAMA PRESUPUESTARIO/PARTIDA	PRESUPUESTO ANUAL MODIFICADO	PRESUPUESTO				EFICACIA PRESUPUESTAL DEL TRIMESTRE	EFICACIA PRESUPUESTAL ACUMULADA	TOTAL	
		PROGR. AL TRIM (\$) MODIFICADO	EJER. EN EL TRIM (\$)	PROGRAMADO ACUMULADO (\$) MODIFICADO	EJERCIDO ACUMULADO (I)			DISPONIBILIDAD ANUAL	%
	176,922,922.00	50,403,252.00	39,946,746.45	95,929,432.26	69,107,876.75	79%	72%	107,815,045.25	61%
E027C0100000 - Educación superior con calidad y pertinencia impartida	107,403,896.44	32,126,276.54	25,898,691.77	64,672,661.10	45,820,337.81	81%	71%	61,583,558.63	57%
1000 SERVICIOS PERSONALES	71,810,066.00	21,102,941.00	18,981,340.38	43,965,207.00	36,516,675.11	90%	83%	35,293,390.89	49%
2000 MATERIALES Y SUMINISTROS	4,027,487.80	1,712,196.00	1,543,727.77	2,733,157.80	1,720,665.17	90%	63%	2,306,822.63	57%
3000 SERVICIOS GENERALES	30,061,998.64	8,493,132.54	4,973,742.21	16,652,952.30	7,135,116.12	59%	43%	22,926,862.52	76%
4000 SUBSIDIOS Y TRANSFERENCIAS	369,000.00	132,000.00	67,350.01	186,000.00	115,350.01	51%	62%	253,649.99	69%
5000 BIENES MUEBLES E INMUEBLES	1,135,344.00	686,007.00	332,531.40	1,135,344.00	332,531.40	48%	29%	802,812.60	71%
E027C0200000 - Estudiantes atendidos en programas educativos acreditados por su calidad	801,880.00	446,315.00	340,424.14	512,545.00	463,340.77	76%	90%	338,539.23	42%
1000 SERVICIOS PERSONALES	-	-	-	-	-	0%	0%	-	0%
2000 MATERIALES Y SUMINISTROS	14,000.00	5,000.00	26,450.41	7,000.00	26,450.41	529%	378%	12,450.41	-89%
3000 SERVICIOS GENERALES	787,880.00	441,315.00	313,973.73	505,545.00	436,890.36	71%	86%	350,989.64	45%
4000 SUBSIDIOS Y TRANSFERENCIAS	-	-	-	-	-	0%	0%	-	0%
5000 BIENES MUEBLES E INMUEBLES	-	-	-	-	-	0%	0%	-	0%
E027C0300000 - Abandono escolar en educación superior reducido	3,486,652.00	435,319.00	612,111.82	831,481.00	1,086,335.32	141%	131%	2,400,316.68	69%
1000 SERVICIOS PERSONALES	1,075,855.00	310,957.00	475,647.01	587,093.00	888,181.06	153%	151%	187,673.94	17%
2000 MATERIALES Y SUMINISTROS	15,443.00	8,234.00	12,408.80	12,343.00	12,408.80	151%	101%	3,034.20	20%
3000 SERVICIOS GENERALES	426,539.00	39,128.00	102,656.01	155,055.00	164,345.46	262%	106%	262,193.54	61%
4000 SUBSIDIOS Y TRANSFERENCIAS	1,968,815.00	77,000.00	21,400.00	77,000.00	21,400.00	28%	28%	1,947,415.00	99%
5000 BIENES MUEBLES E INMUEBLES	-	-	-	-	-	0%	0%	-	0%
E027C0400000 - Elaboración de Productos y proyectos de investigación académica	1,205,848.00	487,568.00	694,866.09	540,268.00	698,066.09	143%	129%	507,781.91	42%
1000 SERVICIOS PERSONALES	-	-	-	-	-	0%	0%	-	0%
2000 MATERIALES Y SUMINISTROS	16,500.00	16,500.00	19,938.68	16,500.00	19,938.68	121%	121%	3,438.68	-21%
3000 SERVICIOS GENERALES	1,153,348.00	447,068.00	650,927.41	499,768.00	654,127.41	146%	131%	499,220.59	43%
4000 SUBSIDIOS Y TRANSFERENCIAS	36,000.00	24,000.00	24,000.00	24,000.00	24,000.00	100%	100%	12,000.00	33%
5000 BIENES MUEBLES E INMUEBLES	-	-	-	-	-	0%	0%	-	0%
E027C0500000 - Programas educativos de posgrado ofertados	965,216.00	333,380.00	589,102.51	525,398.00	1,019,718.63	177%	194%	54,502.63	-6%
1000 SERVICIOS PERSONALES	586,489.00	200,375.00	429,242.32	372,283.00	845,150.74	214%	227%	258,661.74	-44%
2000 MATERIALES Y SUMINISTROS	27,091.00	10,005.00	2,848.09	19,115.00	2,848.09	28%	15%	24,242.91	89%
3000 SERVICIOS GENERALES	351,636.00	123,000.00	157,012.10	134,000.00	171,719.80	128%	128%	179,916.20	51%
4000 SUBSIDIOS Y TRANSFERENCIAS	-	-	-	-	-	0%	0%	-	0%
5000 BIENES MUEBLES E INMUEBLES	-	-	-	-	-	0%	0%	-	0%
E027C0600000 - Vinculación Interinstitucional realizada	9,965,039.74	3,228,533.00	2,536,235.48	5,694,707.74	4,939,169.18	79%	87%	5,025,870.56	50%
1000 SERVICIOS PERSONALES	3,647,568.00	1,090,463.00	720,692.87	2,073,338.00	1,407,452.02	66%	68%	2,240,115.98	61%
2000 MATERIALES Y SUMINISTROS	504,611.20	104,899.00	234,680.57	238,981.20	320,705.43	224%	134%	183,905.77	36%
3000 SERVICIOS GENERALES	4,983,860.54	2,023,171.00	1,539,349.66	3,067,388.54	2,442,499.35	76%	80%	2,541,361.19	51%
4000 SUBSIDIOS Y TRANSFERENCIAS	829,000.00	10,000.00	41,512.38	315,000.00	768,512.38	415%	244%	60,487.62	7%
5000 BIENES MUEBLES E INMUEBLES	-	-	-	-	-	0%	0%	-	0%
M001C0100000 - Actividades de facilitación (apoyo) desarrolladas para el cumplimiento de metas de las áreas sustantivas	53,094,389.82	16,574,393.46	11,811,550.12	28,847,079.16	20,020,078.13	71%	69%	33,074,311.69	62%
1000 SERVICIOS PERSONALES	14,494,548.00	4,368,123.00	4,898,976.16	8,352,168.00	9,228,408.54	112%	110%	5,266,139.46	36%
2000 MATERIALES Y SUMINISTROS	3,447,048.00	1,171,366.00	1,021,055.74	1,937,616.00	1,426,936.17	87%	74%	2,020,111.83	59%
3000 SERVICIOS GENERALES	35,051,340.82	10,933,451.46	5,781,015.26	18,455,842.16	9,254,230.46	53%	50%	25,797,110.36	74%
4000 SUBSIDIOS Y TRANSFERENCIAS	29,400.00	29,400.00	45,844.24	29,400.00	45,844.24	156%	156%	16,444.24	-56%
5000 BIENES MUEBLES E INMUEBLES	72,053.00	72,053.00	4,658.72	72,053.00	64,658.72	90%	90%	7,394.28	10%
TOTAL	176,922,922.00	53,631,785.00	42,483,981.93	101,624,140.00	74,047,045.93	79%	73%	102,875,876.07	58%

ELABORÓ
Lic. María Samira Thome Alcocer

REVISÓ
Mtro. Rodrigo A. Morales Cámara

AUTORIZÓ
Lic. Marisol Vanegas Pérez

ANEXO FEP-01

DEPENDENCIA / ENTIDAD / ORGANISMO: UNIVERSIDAD DEL CARIBE
UNIDAD RESPONSABLE: 1101- DESPACHO DE LA RECTORÍA
PROGRAMA PRESUPUESTARIO: E027-EDUCACIÓN SUPERIOR

TRIMESTRE			
1	2	3	4

COMPONENTE (S)	A	B	C	(A+B-C)
	IMPORTE TRIMESTRAL SEGÚN PP	AMPLIACIONES EN EL TRIMESTRE	REDUCCIONES EN EL TRESTRE	PROGRAMADO AL TRIMESTRE (INCLUYENDO MODIFICACIONES)
Educación superior con calidad y pertinencia impartida	18,185,356.00	744,068.79		18,929,424.79
Estudiantes atendidos en programas educativos acreditados por su calidad	500,875.00		159,000.00	341,875.00
Abandono escolar en educación superior reducido	10,368.00	15,632.00		26,000.00
Elaboración de Productos y proyectos de investigación académica	429,668.00			429,668.00
Programas educativos de posgrado ofertados	235,267.00		36,800.00	198,467.00
Vinculación Interinstitucional realizada	1,912,449.00	167,022.00		2,079,471.00
TOTAL	21,273,983.00	926,722.79	195,800.00	22,004,905.79



ELABORÓ
 Lic. María Samira Thome Alcocer



REVISÓ
 Mtro. Rodrigo A. Morales Cámara



AUTORIZÓ
 Lic. Marisol Vanegas Pérez

ANEXO FEP-01

DEPENDENCIA / ENTIDAD / ORGANISMO: UNIVERSIDAD DEL CARIBE
UNIDAD RESPONSABLE: 1101- DESPACHO DE LA RECTORÍA
PROGRAMA PRESUPUESTARIO: M001-GESTIÓN Y APOYO INSTITUCIONAL

TRIMESTRE			
1	2	3	4

COMPONENTE (S)	A	B	C	(A+B-C)
	IMPORTE TRIMESTRAL SEGÚN PP	AMPLIACIONES EN EL TRIMESTRE	REDUCCIONES EN EL Timestre	PROGRAMADO AL TRIMESTRE (INCLUYENDO MODIFICACIONES)
Actividades de facilitación (apoyo) desarrolladas para el cumplimiento de metas de las áreas sustantivas	2,137,457.00		68,838.00	2,068,619.00
TOTAL	2,137,457.00	-	68,838.00	2,068,619.00



ELABORÓ
 Lic. María Samira Thome Alcocer



REVISÓ
 Mtro. Rodrigo A. Morales Cámara



AUTORIZÓ
 Lic. Marisol Vanegas Pérez



ANEXO FEP-01

DEPENDENCIA / ENTIDAD / ORGANISMO: UNIVERSIDAD DEL CARIBE
UNIDAD RESPONSABLE: 1402-COORDINACIÓN ADMINISTRATIVA
PROGRAMA PRESUPUESTARIO: E027-EDUCACIÓN SUPERIOR

TRIMESTRE			
1	2	3	4

COMPONENTE (S)	A	B	C	(A+B-C)
	IMPORTE TRIMESTRAL SEGÚN PP	AMPLIACIONES EN EL TRIMESTRE	REDUCCIONES EN EL TRIMESTRE	PROGRAMADO AL TRIMESTRE (INCLUYENDO MODIFICACIONES)
Educación superior con calidad y pertinencia impartida	7,565,676.00		619,874.00	6,945,802.00
Estudiantes atendidos en programas educativos acreditados por su calidad	-	-		-
Abandono escolar en educación	-			-
Elaboración de Productos y proyectos de investigación académica	-			-
Programas educativos de posgrado ofertados	-			-
Vinculación Interinstitucional realizada	161,289.00		31,641.00	129,648.00
TOTAL	7,726,965.00	-	651,515.00	7,075,450.00



ELABORÓ
 Lic. María Samira Thome Alcocer



REVISÓ
 Mtro. Rodrigo A. Morales Cámara



AUTORIZÓ
 Lic. Marisol Vanegas Pérez

ANEXO FEP-01


DEPENDENCIA / ENTIDAD / ORGANISMO: UNIVERSIDAD DEL CARIBE
UNIDAD RESPONSABLE: 1402-COORDINACIÓN ADMINISTRATIVA
PROGRAMA PRESUPUESTARIO: M001-GESTIÓN Y APOYO INSTITUCIONAL

TRIMESTRE			
1	2	3	4

COMPONENTE (S)	A	B	C	(A+B-C)
	IMPORTE TRIMESTRAL SEGÚN PP	AMPLIACIONES EN EL TRIMESTRE	REDUCCIONES EN EL TRESTRE	PROGRAMADO AL TRIMESTRE (INCLUYENDO MODIFICACIONES)
Actividades de facilitación (apoyo) desarrolladas para el cumplimiento de metas de las áreas sustantivas	10,728,464.00	2,117,321.46		12,845,785.46
TOTAL	10,728,464.00	2,117,321.46	-	12,845,785.46



ELABORÓ
 Lic. María Samira Thome Alcocer



REVISÓ
 Mtro. Rodrigo A. Morales Cámara



AUTORIZÓ
 Lic. Marisol Vanegas Pérez

ANEXO FEP-01


DEPENDENCIA / ENTIDAD / ORGANISMO: UNIVERSIDAD DEL CARIBE
UNIDAD RESPONSABLE: 2204-SECRETARIA ACADÉMICA
PROGRAMA PRESUPUESTARIO: E027-EDUCACIÓN SUPERIOR

TRIMESTRE			
1	2	3	4

COMPONENTE (S)	A	B	C	(A+B-C)
	IMPORTE TRIMESTRAL SEGÚN PP	AMPLIACIONES EN EL TRIMESTRE	REDUCCIONES EN EL TRESTRE	PROGRAMADO AL TRIMESTRE (INCLUYENDO MODIFICACIONES)
Educación superior con calidad y pertinencia impartida	6,095,573.00	155,476.75		6,251,049.75
Estudiantes atendidos en programas educativos acreditados por su calidad	104,440.00			104,440.00
Abandono escolar en educación	405,585.00	3,734.00		409,319.00
Elaboración de Productos y proyectos de investigación académica	57,900.00			57,900.00
Programas educativos de posgrado ofertados	134,913.00			134,913.00
Vinculación Interinstitucional realizada	1,039,084.00		19,670.00	1,019,414.00
TOTAL	7,837,495.00	159,210.75	19,670.00	7,977,035.75



ELABORÓ
 Lic. María Samira Thome Alcocer



REVISÓ
 Mtro. Rodrigo A. Morales Cámara



AUTORIZÓ
 Lic. Marisol Vanegas Pérez

ANEXO FEP-01

DEPENDENCIA / ENTIDAD / ORGANISMO: UNIVERSIDAD DEL CARIBE
UNIDAD RESPONSABLE: 2204-SECRETARÍA ACADÉMICA
PROGRAMA PRESUPUESTARIO: M001-GESTIÓN Y APOYO INSTITUCIONAL

TRIMESTRE			
1	2	3	4

COMPONENTE (S)	A	B	C	(A+B-C)
	IMPORTE TRIMESTRAL SEGÚN PP	AMPLIACIONES EN EL TRIMESTRE	REDUCCIONES EN EL TIMESTRE	PROGRAMADO AL TRIMESTRE (INCLUYENDO MODIFICACIONES)
Actividades de facilitación (apoyo) desarrolladas para el cumplimiento de metas de las áreas sustantivas	171,937.00			171,937.00
TOTAL	171,937.00	-	-	171,937.00



ELABORÓ
Lic. María Samira Thome Alcocer



REVISÓ
Mtro. Rodrigo A. Morales Cámara



AUTORIZÓ
Lic. Marisol Vanegas Pérez

ANEXO FEP-01


DEPENDENCIA / ENTIDAD / ORGANISMO: UNIVERSIDAD DEL CARIBE
UNIDAD RESPONSABLE: 2203 SECRETARÍA DE PLANEACIÓN Y DESARROLLO INSTITUCIONAL
PROGRAMA PRESUPUESTARIO: E027-EDUCACIÓN SUPERIOR

TRIMESTRE			
1	2	3	4

COMPONENTE (S)	A	B	C	(A+B-C)
	IMPORTE TRIMESTRAL SEGÚN PP	AMPLIACIONES EN EL TRIMESTRE	REDUCCIONES EN EL TimestRE	PROGRAMADO AL TRIMESTRE (INCLUYENDO MODIFICACIONES)
Educación superior con calidad y pertinencia impartida	-			-
Estudiantes atendidos en programas educativos acreditados por su calidad	-			-
Abandono escolar en educación superior reducido	-			-
Elaboración de Productos y proyectos de investigación académica	-			-
Programas educativos de posgrado ofertados	-			-
Vinculación Interinstitucional realizada				
TOTAL	-	-	-	-



ELABORÓ
Lic. María Samira Thome Alcocer



REVISÓ
Mtro. Rodrigo A. Morales Cámara



AUTORIZÓ
Lic. Marijol Vanegas Pérez

ANEXO FEP-01

DEPENDENCIA / ENTIDAD / ORGANISMO: UNIVERSIDAD DEL CARIBE
UNIDAD RESPONSABLE: 2203-SECRETARÍA DE PLANEACIÓN Y DESARROLLO INSTITUCIONAL
PROGRAMA PRESUPUESTARIO: M001-GESTIÓN Y APOYO INSTITUCIONAL

TRIMESTRE			
1	2	3	4

COMPONENTE (S)	A	B	C	(A+B-C)
	IMPORTE TRIMESTRAL SEGÚN PP	AMPLIACIONES EN EL TRIMESTRE	REDUCCIONES EN EL TRESTRE	PROGRAMADO AL TRIMESTRE (INCLUYENDO MODIFICACIONES)
Actividades de facilitación (apoyo) desarrolladas para el cumplimiento de metas de las áreas sustantivas	1,580,807.00		92,755.00	1,488,052.00
TOTAL	1,580,807.00	-	92,755.00	1,488,052.00



ELABORÓ
 Lic. María Samira Thome Alcocer



REVISÓ
 Mtro. Rodrigo A. Morales Cámara



AUTORIZÓ
 Lic. Marisol Vanegas Pérez

ANEXO FEP-02

DEPENDENCIA / ENTIDAD / ORGANISMO: UNIVERSIDAD DEL CARIBE
 PROGRAMA PRESUPUESTARIO: E027 EDUCACIÓN SUPERIOR
 COMPONENTE: EDUCACIÓN SUPERIOR CON CALIDAD Y PERTINENCIA IMPARTIDA


TRIMESTRE			
1	2	3	4

ORIGEN DE LOS RECURSOS: Apoyo Federal a Instituciones de Nivel Superior 2023,
 Fondo General de Participaciones e Ingresos Propios del Sector Paraestatal.

	A	B	C	(A+B-C)
CAPÍTULO	PRESUPUESTO ANUAL SEGÚN PP	AMPLIACIONES ACUMULADAS	REDUCCIONES ACUMULADAS	PRESUPUESTO ANUAL AUTORIZADO (INCLUYENDO MODIFICACIONES)
1000	71,810,066.00			71,810,066.00
2000	4,650,054.00		622,566.20	4,027,487.80
3000	25,533,599.00	4,528,399.64		30,061,998.64
4000	369,000.00			369,000.00
5000	1,135,344.00			1,135,344.00
TOTALES	103,498,063.00	4,528,399.64	622,566.20	107,403,896.44

	A	B	C	(A+B-C)
CAPÍTULO	PRESUPUESTO TRIMESTRAL SEGÚN PP	AMPLIACIONES TRIMESTRE	REDUCCIONES TRIMESTRE	PROGRAMADO AL TRIMESTRE (INCLUYENDO MODIFICACIONES)
1000	21,102,941.00			21,102,941.00
2000	1,824,099.00		111,903.00	1,712,196.00
3000	8,101,558.00	391,574.54		8,493,132.54
4000	132,000.00			132,000.00
5000	686,007.00			686,007.00
TOTALES	31,846,605.00	391,574.54	111,903.00	32,126,276.54


 ELABORÓ
 Lic. María Samira Thome Alcocer


 REVISÓ
 Mtro. Rodrigo A. Morales Cámara


 AUTORIZÓ
 Lic. Marisol Vanegas Pérez

ANEXO FEP-02

DEPENDENCIA / ENTIDAD / ORGANISMO: UNIVERSIDAD DEL CARIBE
 PROGRAMA PRESUPUESTARIO: E027 EDUCACIÓN SUPERIOR
 COMPONENTE: ESTUDIANTES ATENDIDOS EN PROGRAMAS EDUCATIVOS ACREDITADOS POR SU C

TRIMESTRE			
1	2	3	4

ORIGEN DE LOS RECURSOS: Apoyo Federal a Instituciones de Nivel Superior 2023,
 Fondo General de Participaciones e Ingresos Propios del Sector Paraestatal.

	A	B	C	(A+B-C)
CAPÍTULO	PRESUPUESTO ANUAL SEGÚN PP	AMPLIACIONES ACUMULADAS	REDUCCIONES ACUMULADAS	PRESUPUESTO ANUAL AUTORIZADO (INCLUYENDO MODIFICACIONES)
1000	-			-
2000	52,000.00		38,000.00	14,000.00
3000	1,200,650.00		412,770.00	787,880.00
4000	-			-
5000	-			-
TOTALES	1,252,650.00	-	450,770.00	801,880.00

	A	B	C	(A+B-C)
CAPÍTULO	PRESUPUESTO TRIMESTRAL SEGÚN PP	AMPLIACIONES TRIMESTRE	REDUCCIONES TRIMESTRE	PROGRAMADO AL TRIMESTRE (INCLUYENDO MODIFICACIONES)
1000	-			-
2000	5,000.00			5,000.00
3000	600,315.00		159,000.00	441,315.00
4000	-			-
5000	-			-
TOTALES	605,315.00	-	159,000.00	446,315.00


 ELABORÓ
 Lic. María Samira Thome Alcocer


 REVISÓ
 Mtro. Rodrigo A. Morales Cámara


 AUTORIZÓ
 Lic. Marisol Vanegas Pérez

ANEXO FEP-02

DEPENDENCIA / ENTIDAD / ORGANISMO: UNIVERSIDAD DEL CARIBE
 PROGRAMA PRESUPUESTARIO: E027 EDUCACIÓN SUPERIOR
 COMPONENTE: ABANDONO ESCOLAR EN EDUCACIÓN SUPERIOR REDUCIDO


TRIMESTRE			
1	2	3	4

ORIGEN DE LOS RECURSOS: Apoyo Federal a Instituciones de Nivel Superior 2023,
 Fondo General de Participaciones e Ingresos Propios del Sector Paraestatal.

	A	B	C	(A+B-C)
CAPÍTULO	PRESUPUESTO ANUAL SEGÚN PP	AMPLIACIONES ACUMULADAS	REDUCCIONES ACUMULADAS	PRESUPUESTO ANUAL AUTORIZADO (INCLUYENDO MODIFICACIONES)
1000	1,075,855.00			1,075,855.00
2000	9,502.00	5,941.00		15,443.00
3000	359,359.00	67,180.00		426,539.00
4000	1,968,815.00			1,968,815.00
5000	-			-
TOTALES	3,413,531.00	73,121.00	-	3,486,652.00

	A	B	C	(A+B-C)
CAPÍTULO	PRESUPUESTO TRIMESTRAL SEGÚN PP	AMPLIACIONES TRIMESTRE	REDUCCIONES TRIMESTRE	PROGRAMADO AL TRIMESTRE (INCLUYENDO MODIFICACIONES)
1000	310,957.00			310,957.00
2000	4,500.00	3,734.00		8,234.00
3000	23,496.00	15,632.00		39,128.00
4000	77,000.00			77,000.00
5000	-			-
TOTALES	415,953.00	19,366.00	-	435,319.00


 ELABORÓ
 Lic. María Samira Thome Alcocer


 REVISÓ
 Mtro. Rodrigo A. Morales Cámara


 AUTORIZÓ
 Lic. Marisol Vanegas Pérez

ANEXO FEP-02

DEPENDENCIA / ENTIDAD / ORGANISMO: UNIVERSIDAD DEL CARIBE
 PROGRAMA PRESUPUESTARIO: E027 EDUCACIÓN SUPERIOR
 COMPONENTE: ELABORACIÓN DE PRODUCTOS Y PROYECTOS DE INVESTIGACIÓN ACADÉMICA


TRIMESTRE			
1	2	3	4


ORIGEN DE LOS RECURSOS: Apoyo Federal a Instituciones de Nivel Superior 2023,
 Fondo General de Participaciones e Ingresos Propios del Sector Paraestatal.

CAPÍTULO	A	B	C	(A+B-C)
	PRESUPUESTO ANUAL SEGÚN PP	AMPLIACIONES ACUMULADAS	REDUCCIONES ACUMULADAS	PRESUPUESTO ANUAL AUTORIZADO (INCLUYENDO MODIFICACIONES)
1000	-			-
2000	16,500.00			16,500.00
3000	1,150,148.00	3,200.00		1,153,348.00
4000	36,000.00			36,000.00
5000	-			-
TOTALES	1,202,648.00	3,200.00	-	1,205,848.00

CAPÍTULO	A	B	C	(A+B-C)
	PRESUPUESTO TRIMESTRAL SEGÚN PP	AMPLIACIONES TRIMESTRE	REDUCCIONES TRIMESTRE	PROGRAMADO AL TRIMESTRE (INCLUYENDO MODIFICACIONES)
1000	-			-
2000	16,500.00			16,500.00
3000	447,068.00			447,068.00
4000	24,000.00			24,000.00
5000	-			-
TOTALES	487,568.00	-	-	487,568.00


 ELABORÓ
 Lic. María Samira Thome Alcocer


 REVISÓ
 Mtro. Rodrigo A. Morales Cámara


 AUTORIZÓ
 Lic. Marisol Vanegas Pérez

ANEXO FEP-02

DEPENDENCIA / ENTIDAD / ORGANISMO: UNIVERSIDAD DEL CARIBE
 PROGRAMA PRESUPUESTARIO: E027 EDUCACIÓN SUPERIOR
 COMPONENTE: PROGRAMAS EDUCATIVOS DE POSGRADO OFERTADOS


TRIMESTRE			
1	2	3	4

ORIGEN DE LOS RECURSOS: Apoyo Federal a Instituciones de Nivel Superior 2023,
 Fondo General de Participaciones e Ingresos Propios del Sector Paraestatal.

	A	B	C	(A+B-C)
CAPÍTULO	PRESUPUESTO ANUAL SEGÚN PP	AMPLIACIONES ACUMULADAS	REDUCCIONES ACUMULADAS	PRESUPUESTO ANUAL AUTORIZADO (INCLUYENDO MODIFICACIONES)
1000	586,489.00			586,489.00
2000	28,591.00		1,500.00	27,091.00
3000	405,236.00		53,600.00	351,636.00
4000	-			-
5000	-			-
TOTALES	1,020,316.00	-	55,100.00	965,216.00

	A	B	C	(A+B-C)
CAPÍTULO	PRESUPUESTO TRIMESTRAL SEGÚN PP	AMPLIACIONES TRIMESTRE	REDUCCIONES TRIMESTRE	PROGRAMADO AL TRIMESTRE (INCLUYENDO MODIFICACIONES)
1000	200,375.00			200,375.00
2000	10,005.00			10,005.00
3000	159,800.00		36,800.00	123,000.00
4000	-			-
5000	-			-
TOTALES	370,180.00	-	36,800.00	333,380.00


 ELABORÓ
 Lic. María Samira Thome Alcocer


 REVIÓ
 Mtro. Rodrigo A. Morales Cámara


 AUTORIZÓ
 Lic. Marisol Vanegas Pérez

ANEXO FEP-02

DEPENDENCIA / ENTIDAD / ORGANISMO: UNIVERSIDAD DEL CARIBE
 PROGRAMA PRESUPUESTARIO: E027 EDUCACIÓN SUPERIOR
 COMPONENTE: VINCULACIÓN INTERINSTITUCIONAL REALIZADA


TRIMESTRE			
1	2	3	4

ORIGEN DE LOS RECURSOS: Apoyo Federal a Instituciones de Nivel Superior 2023,
 Fondo General de Participaciones e Ingresos Propios del Sector Paraestatal.

	A	B	C	(A+B-C)
CAPÍTULO	PRESUPUESTO ANUAL SEGÚN PP	AMPLIACIONES ACUMULADAS	REDUCCIONES ACUMULADAS	PRESUPUESTO ANUAL AUTORIZADO (INCLUYENDO MODIFICACIONES)
1000	3,647,568.00			3,647,568.00
2000	482,278.00	22,333.20		504,611.20
3000	4,619,422.00	364,438.54		4,983,860.54
4000	829,000.00			829,000.00
5000	-			-
TOTALES	9,578,268.00	386,771.74	-	9,965,039.74

	A	B	C	(A+B-C)
CAPÍTULO	PRESUPUESTO TRIMESTRAL SEGÚN PP	AMPLIACIONES TRIMESTRE	REDUCCIONES TRIMESTRE	PROGRAMADO AL TRIMESTRE (INCLUYENDO MODIFICACIONES)
1000	1,090,463.00			1,090,463.00
2000	127,649.00		22,750.00	104,899.00
3000	1,884,710.00	138,461.00		2,023,171.00
4000	10,000.00			10,000.00
5000	-			-
TOTALES	3,112,822.00	138,461.00	22,750.00	3,228,533.00


 ELABORÓ
 Lic. María Samira Thome Alcocer


 REVISÓ
 Mtro. Rodrigo A. Morales Cámara


 AUTORIZÓ
 Lic. Marisol Vanegas Pérez

ANEXO FEP-02

DEPENDENCIA / ENTIDAD / ORGANISMO: UNIVERSIDAD DEL CARIBE
 PROGRAMA PRESUPUESTARIO: M01 GESTIÓN Y APOYO INSTITUCIONAL
 COMPONENTE: ACTIVIDADES DE FACILITACIÓN (APOYO) DESARROLLADAS PARA EL CUMPLIMIENTO DE METAS DE LAS ÁREAS SUSTANTIVAS


TRIMESTRE			
1	2	3	4

ORIGEN DE LOS RECURSOS: Apoyo Federal a Instituciones de Nivel Superior 2023,
 Fondo General de Participaciones e Ingresos Propios del Sector Paraestatal.

	A	B	C	(A+B-C)
CAPÍTULO	PRESUPUESTO ANUAL SEGÚN PP	AMPLIACIONES ACUMULADAS	REDUCCIONES ACUMULADAS	PRESUPUESTO ANUAL AUTORIZADO (INCLUYENDO MODIFICACIONES)
1000	14,494,548.00			14,494,548.00
2000	2,813,256.00	633,792.00		3,447,048.00
3000	31,047,034.00	4,004,306.82		35,051,340.82
4000	29,400.00			29,400.00
5000	72,053.00			72,053.00
TOTALES	48,456,291.00	4,638,098.82	-	53,094,389.82

	A	B	C	(A+B-C)
CAPÍTULO	PRESUPUESTO TRIMESTRAL SEGÚN PP	AMPLIACIONES TRIMESTRE	REDUCCIONES TRIMESTRE	PROGRAMADO AL TRIMESTRE (INCLUYENDO MODIFICACIONES)
1000	4,368,123.00			4,368,123.00
2000	1,020,447.00	150,919.00		1,171,366.00
3000	9,128,642.00	1,804,809.46		10,933,451.46
4000	29,400.00			29,400.00
5000	72,053.00			72,053.00
TOTALES	14,618,665.00	1,955,728.46	-	16,574,393.46


 ELABORÓ
 Lic. María Samira Thome Alcocer


 REVISÓ
 Mtro. Rodrigo A. Morales Cámara


 AUTORIZÓ
 Lic. Marisol Vanegas Pérez

Sistema de Integración Programática y Presupuestal (SIPPRES) 2022

Cedula de Validación de Medios de Verificación

Segundo Trimestre

07 de julio de 2023

TRIMESTRE			
1	2	3	4

1312 - Universidad del Caribe

CÉDULA DE EVALUACIÓN DE MEDIOS DE VERIFICACIÓN

DEPENDENCIA/ENTIDAD:	2112112312 - Universidad del Caribe
PROGRAMA PRESUPUESTARIO:	E027 - Educación Superior
UNIDAD RESPONSABLE:	2112112312-2204 - Despacho de la Secretaría Académica
INDICADOR:	C02A02 - Porcentaje de personal académico que participa en programas de capacitación
RESUMEN NARRATIVO:	F.P.C02.A02 - Fortalecimiento de la planta académica con las competencias requeridas
FECHA DE EMISIÓN DE OBSERVACIONES:	17 de Julio de 2023

Medios de Verificación

Aspecto a Evaluar	Sí	No	Observaciones y/o Sugerencias
01 - ¿Los medios de verificación contienen la información necesaria para ser una fuente de información oficial y confiable?	✓		
02 - ¿El documento está publicado? Acceso distinto al Portal de Transparencia, en caso de no estar publicado el M.V. la justificación es válida.	✓		
03 - ¿El documento se encuentra firmado por el encargado de la Unidad Responsable?	✓		
04 - ¿El contenido del documento es congruente con los objetivos de medición del indicador?	✓		
05 - En caso de no alcanzar el semáforo verde, ¿la justificación es acorde con lo establecido en los lineamientos para la modificación de metas?	✓		
CALIFICACIÓN			

Observaciones Generales

Rodrigo A. Morales Cámara

Secretario de Planeación y Desarrollo Institucional

Rodrigo A. Morales Cámara

Secretario de Planeación y Desarrollo Institucional

Marisol Vanegas Pérez

Rectora

Elaboró

Revisó

Autorizó



TRIMESTRE			
1	2	3	4

1312 - Universidad del Caribe

CÉDULA DE EVALUACIÓN DE MEDIOS DE VERIFICACIÓN

DEPENDENCIA/ENTIDAD:	2112112312 - Universidad del Caribe
PROGRAMA PRESUPUESTARIO:	E027 - Educación Superior
UNIDAD RESPONSABLE:	2112112312-2204 - Despacho de la Secretaría Académica
INDICADOR:	C03A0201 - Porcentaje de estudiantes en Acompañamiento estudiantil
RESUMEN NARRATIVO:	F.P.C03.A02 - Incorporación de estudiantes al Programa de Acompañamiento Estudiantil
FECHA DE EMISIÓN DE OBSERVACIONES:	17 de Julio de 2023

Medios de Verificación

Aspecto a Evaluar	Sí	No	Observaciones y/o Sugerencias
01 - ¿Los medios de verificación contienen la información necesaria para ser una fuente de información oficial y confiable?	✓		
02 - ¿El documento está publicado? Acceso distinto al Portal de Transparencia, en caso de no estar publicado el M.V. la justificación es válida.	✓		
03 - ¿El documento se encuentra firmado por el encargado de la Unidad Responsable?	✓		
04 - ¿El contenido del documento es congruente con los objetivos de medición del indicador?	✓		
05 - En caso de no alcanzar el semáforo verde, ¿la justificación es acorde con lo establecido en los lineamientos para la modificación de metas?	✓		
CALIFICACIÓN	 100		

Observaciones Generales

Rodrigo A. Morales Cámara

Secretario de Planeación y Desarrollo Institucional

Rodrigo A. Morales Cámara

Secretario de Planeación y Desarrollo Institucional

Marisol Vanegas Pérez

Rectora

Elaboró

Revisó

Autorizó



TRIMESTRE			
1	2	3	4

1312 - Universidad del Caribe

CÉDULA DE EVALUACIÓN DE MEDIOS DE VERIFICACIÓN

DEPENDENCIA/ENTIDAD:	2112112312 - Universidad del Caribe
PROGRAMA PRESUPUESTARIO:	E027 - Educación Superior
UNIDAD RESPONSABLE:	2112112312-2204 - Despacho de la Secretaría Académica
INDICADOR:	C03A0202 - Porcentaje de estudiantes en tutorías individuales que mejoran su rendimiento académico
RESUMEN NARRATIVO:	F.P.C03.A02 - Incorporación de estudiantes al Programa de Acompañamiento Estudiantil
FECHA DE EMISIÓN DE OBSERVACIONES:	17 de Julio de 2023

Medios de Verificación

Aspecto a Evaluar	Sí	No	Observaciones y/o Sugerencias
01 - ¿Los medios de verificación contienen la información necesaria para ser una fuente de información oficial y confiable?	✓		
02 - ¿El documento está publicado? Acceso distinto al Portal de Transparencia, en caso de no estar publicado el M.V. la justificación es válida.	✓		
03 - ¿El documento se encuentra firmado por el encargado de la Unidad Responsable?	✓		
04 - ¿El contenido del documento es congruente con los objetivos de medición del indicador?	✓		
05 - En caso de no alcanzar el semáforo verde, ¿la justificación es acorde con lo establecido en los lineamientos para la modificación de metas?		✗	La justificación no es acorde con lo establecido en los lineamientos para la modificación de metas
CALIFICACIÓN	 80		

Observaciones Generales

Rodrigo A. Morales Cámara

Secretario de Planeación y Desarrollo Institucional

Rodrigo A. Morales Cámara

Secretario de Planeación y Desarrollo Institucional

Marisol Vanegas Pérez

Rectora

Elaboró

Revisó

Autorizó



TRIMESTRE			
1	2	3	4

1312 - Universidad del Caribe

CÉDULA DE EVALUACIÓN DE MEDIOS DE VERIFICACIÓN

DEPENDENCIA/ENTIDAD:	2112112312 - Universidad del Caribe
PROGRAMA PRESUPUESTARIO:	E027 - Educación Superior
UNIDAD RESPONSABLE:	2112112312-2204 - Despacho de la Secretaría Académica
INDICADOR:	C03A03 - Porcentaje de estudiantes incorporados en programas de nivelación que mejoran su rendimiento académico
RESUMEN NARRATIVO:	F.P.C03.A03 - Incorporación de estudiantes en programas de nivelación académica
FECHA DE EMISIÓN DE OBSERVACIONES:	17 de Julio de 2023

Medios de Verificación

Aspecto a Evaluar	Sí	No	Observaciones y/o Sugerencias
01 - ¿Los medios de verificación contienen la información necesaria para ser una fuente de información oficial y confiable?	✓		
02 - ¿El documento está publicado? Acceso distinto al Portal de Transparencia, en caso de no estar publicado el M.V. la justificación es válida.	✓		
03 - ¿El documento se encuentra firmado por el encargado de la Unidad Responsable?	✓		
04 - ¿El contenido del documento es congruente con los objetivos de medición del indicador?	✓		
05 - En caso de no alcanzar el semáforo verde, ¿la justificación es acorde con lo establecido en los lineamientos para la modificación de metas?	✓		
CALIFICACIÓN			

Observaciones Generales

Rodrigo A. Morales Cámara

Secretario de Planeación y Desarrollo Institucional

Rodrigo A. Morales Cámara

Secretario de Planeación y Desarrollo Institucional

Marisol Vanegas Pérez

Rectora

Elaboró

Revisó

Autorizó

TRIMESTRE			
1	2	3	4

1312 - Universidad del Caribe

CÉDULA DE EVALUACIÓN DE MEDIOS DE VERIFICACIÓN

DEPENDENCIA/ENTIDAD:	2112112312 - Universidad del Caribe
PROGRAMA PRESUPUESTARIO:	E027 - Educación Superior
UNIDAD RESPONSABLE:	2112112312-1101 - Despacho de la Rectoría
INDICADOR:	C04 - Porcentaje de productos académicos de calidad realizados con respecto a los programados
RESUMEN NARRATIVO:	F.P.C04 - Elaboración de Productos y proyectos de investigación académica
FECHA DE EMISIÓN DE OBSERVACIONES:	17 de Julio de 2023

Medios de Verificación

Aspecto a Evaluar	Sí	No	Observaciones y/o Sugerencias
01 - ¿Los medios de verificación contienen la información necesaria para ser una fuente de información oficial y confiable?	✓		
02 - ¿El documento está publicado? Acceso distinto al Portal de Transparencia, en caso de no estar publicado el M.V. la justificación es válida.	✓		
03 - ¿El documento se encuentra firmado por el encargado de la Unidad Responsable?	✓		
04 - ¿El contenido del documento es congruente con los objetivos de medición del indicador?	✓		
05 - En caso de no alcanzar el semáforo verde, ¿la justificación es acorde con lo establecido en los lineamientos para la modificación de metas?	✓		
CALIFICACIÓN	 100		

Observaciones Generales

Rodrigo A. Morales Cámara

Secretario de Planeación y Desarrollo Institucional

Rodrigo A. Morales Cámara

Secretario de Planeación y Desarrollo Institucional

Marisol Vanegas Pérez

Rectora

Elaboró

Revisó

Autorizó



TRIMESTRE			
1	2	3	4

1312 - Universidad del Caribe

CÉDULA DE EVALUACIÓN DE MEDIOS DE VERIFICACIÓN

DEPENDENCIA/ENTIDAD:	2112112312 - Universidad del Caribe
PROGRAMA PRESUPUESTARIO:	E027 - Educación Superior
UNIDAD RESPONSABLE:	2112112312-1101 - Despacho de la Rectoría
INDICADOR:	C04A01 - Porcentaje de PTC que participa en proyectos de investigación con respecto al total de PTC.
RESUMEN NARRATIVO:	F.P.C04.A01 - Elaboración de proyectos de investigación
FECHA DE EMISIÓN DE OBSERVACIONES:	17 de Julio de 2023

Medios de Verificación

Aspecto a Evaluar	Si	No	Observaciones y/o Sugerencias
01 - ¿Los medios de verificación contienen la información necesaria para ser una fuente de información oficial y confiable?	✓		
02 - ¿El documento está publicado? Acceso distinto al Portal de Transparencia, en caso de no estar publicado el M.V. la justificación es válida.	✓		
03 - ¿El documento se encuentra firmado por el encargado de la Unidad Responsable?	✓		
04 - ¿El contenido del documento es congruente con los objetivos de medición del indicador?	✓		
05 - En caso de no alcanzar el semáforo verde, ¿la justificación es acorde con lo establecido en los lineamientos para la modificación de metas?	✓		
CALIFICACIÓN	 100		

Observaciones Generales

Rodrigo A. Morales Cámara

Secretario de Planeación y Desarrollo Institucional

Rodrigo A. Morales Cámara

Secretario de Planeación y Desarrollo Institucional

Marisol Vanegas Pérez

Rectora

Elaboró

Revisó

Autorizó



TRIMESTRE			
1	2	3	4

1312 - Universidad del Caribe

CÉDULA DE EVALUACIÓN DE MEDIOS DE VERIFICACIÓN

DEPENDENCIA/ENTIDAD:	2112112312 - Universidad del Caribe
PROGRAMA PRESUPUESTARIO:	E027 - Educación Superior
UNIDAD RESPONSABLE:	2112112312-1101 - Despacho de la Rectoría
INDICADOR:	C04A02 - Porcentaje de profesores que participan en eventos académico
RESUMEN NARRATIVO:	F.P.C04.A02 - Organización y participación en eventos académicos
FECHA DE EMISIÓN DE OBSERVACIONES:	17 de Julio de 2023

Medios de Verificación

Aspecto a Evaluar	Sí	No	Observaciones y/o Sugerencias
01 - ¿Los medios de verificación contienen la información necesaria para ser una fuente de información oficial y confiable?	✓		
02 - ¿El documento está publicado? Acceso distinto al Portal de Transparencia, en caso de no estar publicado el M.V. la justificación es válida.	✓		
03 - ¿El documento se encuentra firmado por el encargado de la Unidad Responsable?	✓		
04 - ¿El contenido del documento es congruente con los objetivos de medición del indicador?	✓		
05 - En caso de no alcanzar el semáforo verde, ¿la justificación es acorde con lo establecido en los lineamientos para la modificación de metas?	✓		
CALIFICACIÓN			

Observaciones Generales

Rodrigo A. Morales Cámara

Secretario de Planeación y Desarrollo Institucional

Rodrigo A. Morales Cámara

Secretario de Planeación y Desarrollo Institucional

Marisol Vanegas Pérez

Rectora

Elaboró

Revisó

Autorizó



TRIMESTRE			
1	2	3	4

1312 - Universidad del Caribe

CÉDULA DE EVALUACIÓN DE MEDIOS DE VERIFICACIÓN

DEPENDENCIA/ENTIDAD:	2112112312 - Universidad del Caribe
PROGRAMA PRESUPUESTARIO:	E027 - Educación Superior
UNIDAD RESPONSABLE:	2112112312-2204 - Despacho de la Secretaría Académica
INDICADOR:	C06 - Porcentaje convenios interinstitucionales con proyectos activos en el año
RESUMEN NARRATIVO:	F.P.C06 - Vinculación Interinstitucional realizada
FECHA DE EMISIÓN DE OBSERVACIONES:	17 de Julio de 2023

Medios de Verificación

Aspecto a Evaluar	Sí	No	Observaciones y/o Sugerencias
01 - ¿Los medios de verificación contienen la información necesaria para ser una fuente de información oficial y confiable?	✓		
02 - ¿El documento está publicado? Acceso distinto al Portal de Transparencia, en caso de no estar publicado el M.V. la justificación es válida.	✓		
03 - ¿El documento se encuentra firmado por el encargado de la Unidad Responsable?	✓		
04 - ¿El contenido del documento es congruente con los objetivos de medición del indicador?	✓		
05 - En caso de no alcanzar el semáforo verde, ¿la justificación es acorde con lo establecido en los lineamientos para la modificación de metas?	✓		
CALIFICACIÓN			100

Observaciones Generales

--

Rodrigo A. Morales Cámara
Secretario de Planeación y Desarrollo Institucional

Rodrigo A. Morales Cámara
Secretario de Planeación y Desarrollo Institucional

Marisol Vanegas Pérez
Rectora

Elaboró

Revisó

Autorizó

TRIMESTRE			
1	2	3	4

1312 - Universidad del Caribe

CÉDULA DE EVALUACIÓN DE MEDIOS DE VERIFICACIÓN

DEPENDENCIA/ENTIDAD:	2112112312 - Universidad del Caribe
PROGRAMA PRESUPUESTARIO:	E027 - Educación Superior
UNIDAD RESPONSABLE:	2112112312-1101 - Despacho de la Rectoría
INDICADOR:	C06A04 - Porcentaje de estudiantes que participan en eventos académicos
RESUMEN NARRATIVO:	F.P.C06.A04 - Organización y participación en eventos nacionales e internacionales
FECHA DE EMISIÓN DE OBSERVACIONES:	17 de Julio de 2023

Medios de Verificación

Aspecto a Evaluar	Sí	No	Observaciones y/o Sugerencias
01 - ¿Los medios de verificación contienen la información necesaria para ser una fuente de información oficial y confiable?	✓		
02 - ¿El documento está publicado? Acceso distinto al Portal de Transparencia, en caso de no estar publicado el M.V. la justificación es válida.	✓		
03 - ¿El documento se encuentra firmado por el encargado de la Unidad Responsable?	✓		
04 - ¿El contenido del documento es congruente con los objetivos de medición del indicador?	✓		
05 - En caso de no alcanzar el semáforo verde, ¿la justificación es acorde con lo establecido en los lineamientos para la modificación de metas?	✓		
CALIFICACIÓN			

Observaciones Generales

Rodrigo A. Morales Cámara

Secretario de Planeación y Desarrollo Institucional

Rodrigo A. Morales Cámara

Secretario de Planeación y Desarrollo Institucional

Marisol Vanegas Pérez

Rectora

Elaboró

Revisó

Autorizó



TRIMESTRE			
1	2	3	4

1312 - Universidad del Caribe

CÉDULA DE EVALUACIÓN DE MEDIOS DE VERIFICACIÓN

DEPENDENCIA/ENTIDAD:	2112112312 - Universidad del Caribe
PROGRAMA PRESUPUESTARIO:	E027 - Educación Superior
UNIDAD RESPONSABLE:	2112112312-2204 - Despacho de la Secretaría Académica
INDICADOR:	C06A05 - Porcentaje de cursos, talleres y diplomados ofertados con respecto a los programados
RESUMEN NARRATIVO:	F.P.C06.A05 - Promoción y oferta de Programas de educación continua
FECHA DE EMISIÓN DE OBSERVACIONES:	17 de Julio de 2023

Medios de Verificación

Aspecto a Evaluar	Si	No	Observaciones y/o Sugerencias
01 - ¿Los medios de verificación contienen la información necesaria para ser una fuente de información oficial y confiable?	✓		
02 - ¿El documento está publicado? Acceso distinto al Portal de Transparencia, en caso de no estar publicado el M.V. la justificación es válida.	✓		
03 - ¿El documento se encuentra firmado por el encargado de la Unidad Responsable?	✓		
04 - ¿El contenido del documento es congruente con los objetivos de medición del indicador?	✓		
05 - En caso de no alcanzar el semáforo verde, ¿la justificación es acorde con lo establecido en los lineamientos para la modificación de metas?		✗	La justificación no es acorde con lo establecido en los lineamientos para la modificación de metas
CALIFICACIÓN	<div style="display: flex; justify-content: center; gap: 10px;"> <div style="width: 20px; height: 20px; background-color: #ccc;"></div> <div style="width: 20px; height: 20px; background-color: #ccc;"></div> <div style="width: 20px; height: 20px; background-color: #ccc;"></div> <div style="width: 20px; height: 20px; background-color: #008000;"></div> <div style="width: 20px; height: 20px; background-color: #ccc;"></div> </div> <p style="font-size: 24px; font-weight: bold; margin-top: 5px;">80</p>		

Observaciones Generales

Rodrigo A. Morales Cámara

Secretario de Planeación y Desarrollo Institucional

Rodrigo A. Morales Cámara

Secretario de Planeación y Desarrollo Institucional

Marisol Vanegas Pérez

Rectora

Elaboró

Revisó

Autorizó



TRIMESTRE			
1	2	3	4

1312 - Universidad del Caribe

CÉDULA DE EVALUACIÓN DE MEDIOS DE VERIFICACIÓN

DEPENDENCIA/ENTIDAD:	2112112312 - Universidad del Caribe
PROGRAMA PRESUPUESTARIO:	M001 - Gestión y Apoyo Institucional
UNIDAD RESPONSABLE:	2112112312-2203 - Despacho de la Secretaría de Planeación y Desarrollo Institucional
INDICADOR:	C01 - Porcentaje de cumplimiento programático de metas sustantivas de la institución
RESUMEN NARRATIVO:	F.P.C01 - Actividades de facilitación (apoyo) desarrolladas para el cumplimiento de metas de las áreas sustantivas
FECHA DE EMISIÓN DE OBSERVACIONES:	17 de Julio de 2023

Medios de Verificación

Aspecto a Evaluar	Sí	No	Observaciones y/o Sugerencias
01 - ¿Los medios de verificación contienen la información necesaria para ser una fuente de información oficial y confiable?	✓		
02 - ¿El documento está publicado? Acceso distinto al Portal de Transparencia, en caso de no estar publicado el M.V. la justificación es válida.	✓		
03 - ¿El documento se encuentra firmado por el encargado de la Unidad Responsable?	✓		
04 - ¿El contenido del documento es congruente con los objetivos de medición del indicador?		✗	El documento solo muestra el número de componentes reportados pero no cuantos alcanzaron el semáforo verde
05 - En caso de no alcanzar el semáforo verde, ¿la justificación es acorde con lo establecido en los lineamientos para la modificación de metas?		✗	La justificación no es acorde con lo establecido en los lineamientos para la modificación de metas
CALIFICACIÓN	 60		

Observaciones Generales

--

Rodrigo A. Morales Cámara

Secretario de Planeación y Desarrollo Institucional

Rodrigo A. Morales Cámara

Secretario de Planeación y Desarrollo Institucional

Marisol Vanegas Pérez

Rectora

Elaboró

Revisó

Autorizó

TRIMESTRE			
1	2	3	4

1312 - Universidad del Caribe

CÉDULA DE EVALUACIÓN DE MEDIOS DE VERIFICACIÓN

DEPENDENCIA/ENTIDAD:	2112112312 - Universidad del Caribe
PROGRAMA PRESUPUESTARIO:	M001 - Gestión y Apoyo Institucional
UNIDAD RESPONSABLE:	2112112312-2203 - Despacho de la Secretaría de Planeación y Desarrollo Institucional
INDICADOR:	C01A01 - Porcentaje del Presupuesto Ejercido destinado a las áreas staff
RESUMEN NARRATIVO:	F.P.C01.A01 - Asistencia a las áreas sustantivas en funciones administrativas, jurídicas, de planeación, relaciones públicas u otras funciones de staff
FECHA DE EMISIÓN DE OBSERVACIONES:	17 de Julio de 2023

Medios de Verificación

Aspecto a Evaluar	Sí	No	Observaciones y/o Sugerencias
01 - ¿Los medios de verificación contienen la información necesaria para ser una fuente de información oficial y confiable?	✓		
02 - ¿El documento está publicado? Acceso distinto al Portal de Transparencia, en caso de no estar publicado el M.V. la justificación es válida.	✓		
03 - ¿El documento se encuentra firmado por el encargado de la Unidad Responsable?		✗	El documento no está firmado por la unidad responsable asignada
04 - ¿El contenido del documento es congruente con los objetivos de medición del indicador?	✓		
05 - En caso de no alcanzar el semáforo verde, ¿la justificación es acorde con lo establecido en los lineamientos para la modificación de metas?		✗	La justificación no es acorde con lo establecido en los lineamientos para la modificación de metas
CALIFICACIÓN	 60		

Observaciones Generales

Rodrigo A. Morales Cámara
Secretario de Planeación y Desarrollo Institucional

Rodrigo A. Morales Cámara
Secretario de Planeación y Desarrollo Institucional

Marisol Vanegas Pérez
Rectora

Elaboró

Revisó

Autorizó

