

Sistema de Integración Programática y Presupuestal (SIPPRES) 2025

Informe Programático-Presupuestal

Cuarto Trimestre



**QUINTANA
ROO**
UNIDOS PARA
TRANSFORMAR

SEFIPLAN

SECRETARÍA
DE FINANZAS
Y PLANEACIÓN

avse

INSTITUCIÓN: 1312 - Universidad del Caribe

OFICIO No.: UCA/REC/030/2026

ASUNTO: Oficio de Conclusión de Captura en Avance Trimestral.

MTRO. ÁNGEL SERVANDO CANTO AKÉ

SUBSECRETARIO DE POLÍTICA HACENDARIA Y CONTROL PRESUPUESTAL

PRESENTE

En atención a lo establecido en el Artículo 68 de la Ley de Presupuesto y Gasto Público del Estado de Quintana Roo, que indica claramente que las entidades y dependencias pertenecientes al Ejecutivo del Estado, deben reportar a la Secretaría de Finanzas y Planeación el avance físico y financiero de los programas, de las metas realizadas, así como de cualquier información importante que de ellos emanan, notifico a Usted que la Institución denominada:

Universidad del Caribe

ha dado por concluida la captura del Avance en Indicadores y Personas Beneficiarias correspondiente al Trimestre 04 del Módulo de Seguimiento Programático 2025, por lo que atentamente le solicito tenga a bien dar por presentado este Oficio de Conclusión con fecha:

Martes 13 de Enero de 2026

Sin otro particular, agradezco de antemano su atención.

CONSTRUCTOR DE PROGRAMAS DE LA:

Universidad del Caribe

NOMBRE: Lic. Socorro Xóchilt Carmona Bareño

FIRMA:



Recibo copia
Coordinación General
de Planeación y
Control Social
26-Enero-2026
[Signature]
B-418 ms

Sistema de Integración Programática y Presupuestal (SIPPPRES) 2025

Formato Evaluatorio
Programático-FESIPPPRES-01

Indicadores

Cuarto Trimestre

26 de enero de 2026

INDICADORES

TRIMESTRE			
1	2	3	4

FECHA
14/01/2026

INSTITUCIÓN: 2112112312 - Universidad del Caribe

PROGRAMA PRESUPUESTARIO: E011 - Educación Superior

UNIDAD RESPONSABLE: 1312-1101 - Despacho de la Rectoría de la Universidad del Caribe

FIN: F - Contribuir a incrementar el ingreso, permanencia y egreso de las y los jóvenes en la educación superior mediante generar condiciones que propicien la atención de la población quintanarroense en los diferentes servicios y modalidades educativas y de capacitación

IDENTIFICACIÓN DEL INDICADOR	
Indicador	PED02I3 - Tasa de abandono escolar de educación superior

VARIABLES			
NUMERADOR	Matrícula inicial de superior en el ciclo escolar t – Alumnos egresados de superior en el ciclo escolar t	Unidad de Medida del Numerador	121 - Estudiante
DENOMINADOR	Matrícula inicial de superior en el ciclo escolar t+1 – Alumnos de nuevo ingreso a primero de superior en el ciclo escolar t +1)) / Matrícula inicial de superior en el ciclo escolar t	Unidad de Medida del Denominador	121 - Estudiante

METAS						Semaforización					
Linea Base		Año Meta	Meta Programada en el Año	Comportamiento del Indicador hacia la Meta	Tipo de Método	Rojo		Amarillo		Verde	
Año:	2022					De	Hasta	De	Hasta	De	Hasta
Valor:	12.840	2025	12.094	ASCENDENTE	PORCENTAJE	∞	9.675	9.675	10.885	10.885	13.304
								13.304	∞		

Variable	Calendario Programado												
	Enero	Febrero	Marzo	Abril	Mayo	Junio	Julio	Agosto	Septiembre	Octubre	Noviembre	Diciembre	Total
NUMERADOR	0.000	0.000	0.000	0.000	0.000	0.000	0.000	0.000	0.000	0.000	0.000	6,291.000	6,291.000
DENOMINADOR	1.000	1.000	1.000	1.000	1.000	1.000	1.000	1.000	1.000	1.000	1.000	52,016.000	52,016.000

Rodrigo A. Morales Cámara

Rodrigo A. Morales Cámara

Socorro Xóchitl Carmona Bareño

Secretario de Planeación y Desarrollo Institucional

Secretario de Planeación y Desarrollo Institucional

Rectora

Elaboró

Revisó

Autorizó

INDICADORES

TRIMESTRE			
1	2	3	4

FECHA
14/01/2026

Variable	Calendario Modificado												
	Enero	Febrero	Marzo	Abril	Mayo	Junio	Julio	Agosto	Septiembre	Octubre	Noviembre	Diciembre	Total
NUMERADOR	0.000	0.000	0.000	0.000	0.000	0.000	0.000	0.000	0.000	0.000	0.000	6,291.000	6,291.000
DENOMINADOR	1.000	1.000	1.000	1.000	1.000	1.000	1.000	1.000	1.000	1.000	1.000	52,016.000	52,016.000

Variable	Calendario Ejecutado												
	Enero	Febrero	Marzo	Abril	Mayo	Junio	Julio	Agosto	Septiembre	Octubre	Noviembre	Diciembre	Total
NUMERADOR	0.000	0.000	0.000	0.000	0.000	0.000	0.000	0.000	0.000	0.000	0.000	6,935.000	6,935.000
DENOMINADOR	1.000	1.000	1.000	1.000	1.000	1.000	1.000	1.000	1.000	1.000	1.000	53,387.000	53,387.000

AVANCES PROGRAMÁTICOS								VARIACIÓN	
Trimestral			Acumulado					Trimestral	
Modificado	Ejecutado	Nivel de Cumplimiento	Modificado		Ejecutado		Nivel de Cumplimiento	Numerador	Denominador
abs	abs	%	abs	%	abs	%	%	%	%
12.094	12.990	107.406	12.094	100.000	12.990	107.406	107.406	10.237	2.636
								Observaciones	
								Este indicador fue calculado con la estadística básica preliminar no oficializada, con corte 19 de diciembre de 2025.	

RESULTADOS		
Meta Anual Equivalente	Color del Semáforo	Observaciones
12.990	VERDE	13 de cada 100 estudiantes de Educación Superior, abandonan sus estudios antes de concluir su ciclo escolar


Rodrigo A. Morales Cámara

Secretario de Planeación y Desarrollo Institucional

Elaboró


Rodrigo A. Morales Cámara

Secretario de Planeación y Desarrollo Institucional

Revisó


Socorro Xóchitl Carmona Bareño

Rectora

Autorizó



INDICADORES

TRIMESTRE			
1	2	3	4

FECHA
14/01/2026

INSTITUCIÓN: 2112112312 - Universidad del Caribe

PROGRAMA PRESUPUESTARIO: E011 - Educación Superior

UNIDAD RESPONSABLE: 1312-1101 - Despacho de la Rectoría de la Universidad del Caribe

FIN: F - Contribuir a incrementar el ingreso, permanencia y egreso de las y los jóvenes en la educación superior mediante generar condiciones que propicien la atención de la población quintanarroense en los diferentes servicios y modalidades educativas y de capacitación

IDENTIFICACIÓN DEL INDICADOR	
Indicador	PED02I4 - Tasa bruta de cobertura de la matrícula total

VARIABLES			
NUMERADOR	Total de alumnos matriculados en los niveles o tipos educativos al inicio del ciclo escolar t	Unidad de Medida del Numerador	121 - Estudiante
DENOMINADOR	Población a mitad de año t en edad normativa o típica para cursar los niveles o tipos educativos)	Unidad de Medida del Denominador	121 - Estudiante

METAS						Semaforización					
Linea Base		Año Meta	Meta Programada en el Año	Comportamiento del Indicador hacia la Meta	Tipo de Método	Rojo		Amarillo		Verde	
Año:	2022					De	Hasta	De	Hasta	De	Hasta
Valor:	63.140	2025	64.751	ASCENDENTE	PORCENTAJE	∞	51.801	51.801	58.276	58.276	71.226
								71.226	∞		

Variable	Calendario Programado												
	Enero	Febrero	Marzo	Abril	Mayo	Junio	Julio	Agosto	Septiembre	Octubre	Noviembre	Diciembre	Total
NUMERADOR	0.000	0.000	0.000	0.000	0.000	0.000	0.000	4,150.000	0.000	0.000	0.000	0.000	4,150.000
DENOMINADOR	1.000	1.000	1.000	1.000	1.000	1.000	1.000	20,424.000	1.000	1.000	1.000	1.000	20,424.000

Rodrigo A. Morales Cámara

Rodrigo A. Morales Cámara

Socorro Xóchitl Carmona Bareño

Secretario de Planeación y Desarrollo Institucional

Secretario de Planeación y Desarrollo Institucional

Rectora

Elaboró

Revisó

Autorizó

INDICADORES

TRIMESTRE			
1	2	3	4


FECHA
14/01/2026

Variable	Calendario Modificado												
	Enero	Febrero	Marzo	Abril	Mayo	Junio	Julio	Agosto	Septiembre	Octubre	Noviembre	Diciembre	Total
NUMERADOR	0.000	0.000	0.000	0.000	0.000	0.000	0.000	0.000	0.000	0.000	0.000	491,928.000	491,928.000
DENOMINADOR	1.000	1.000	1.000	1.000	1.000	1.000	1.000	1.000	1.000	1.000	1.000	759,726.000	759,726.000


Variable	Calendario Ejecutado												
	Enero	Febrero	Marzo	Abril	Mayo	Junio	Julio	Agosto	Septiembre	Octubre	Noviembre	Diciembre	Total
NUMERADOR	0.000	0.000	0.000	0.000	0.000	0.000	0.000	0.000	0.000	0.000	0.000	467,968.000	467,968.000
DENOMINADOR	1.000	1.000	1.000	1.000	1.000	1.000	1.000	1.000	1.000	1.000	1.000	777,098.000	777,098.000

AVANCES PROGRAMÁTICOS								VARIACIÓN	
Trimestral			Acumulado					Trimestral	
Modificado	Ejecutado	Nivel de Cumplimiento	Modificado		Ejecutado		Nivel de Cumplimiento	Numerador	Denominador
abs	abs	%	abs	%	abs	%	%	%	%
64.751	60.220	93.003	64.751	100.000	60.220	93.003	93.003	-4.871	2.287
								Observaciones	
								Este indicador fue calculado con la estadística básica preliminar no oficializada, con corte 19 de diciembre de 2025.	

RESULTADOS		
Meta Anual Equivalente	Color del Semáforo	Observaciones
60.220	VERDE	Este indicador fue calculado con la estadística básica preliminar no oficializada, con corte 19 de diciembre de 2025.


Rodrigo A. Morales Cámara

Secretario de Planeación y Desarrollo Institucional


Rodrigo A. Morales Cámara

Secretario de Planeación y Desarrollo Institucional


Socorro Xóchitl Carmona Bareño

Rectora

Elaboró

Revisó

Autorizó



INDICADORES

TRIMESTRE			
1	2	3	4

FECHA
14/01/2026

INSTITUCIÓN: 2112112312 - Universidad del Caribe

PROGRAMA PRESUPUESTARIO: E011 - Educación Superior

UNIDAD RESPONSABLE: 1312-1101 - Despacho de la Rectoría de la Universidad del Caribe


PROPÓSITO: F.P - Los estudiantes del nivel superior ingresan y concluyen sus estudios con equidad, inclusión, excelencia y mayor bienestar en los centros educativos con ambientes dignos.

IDENTIFICACIÓN DEL INDICADOR	
Indicador	02010I6 - Tasa de Absorción de educación superior


VARIABLES			
NUMERADOR	(Total de alumnos matriculados en educación superior al inicio del ciclo escolar t	Unidad de Medida del Numerador	121 - Estudiante
DENOMINADOR	Total de alumnos matriculados en educación superior al inicio del ciclo escolar t-1)-1	Unidad de Medida del Denominador	121 - Estudiante

METAS						Semaforización					
Linea Base		Año Meta	Meta Programada en el Año	Comportamiento del Indicador hacia la Meta	Tipo de Método	Rojo		Amarillo		Verde	
Año:	2022					De	Hasta	De	Hasta	De	Hasta
Valor:	91.380	2025	92.883	ASCENDENTE	PORCENTAJE	∞	74.307	74.307	83.595	83.595	102.172
								102.172	∞		

Variable	Calendario Programado												
	Enero	Febrero	Marzo	Abril	Mayo	Junio	Julio	Agosto	Septiembre	Octubre	Noviembre	Diciembre	Total
NUMERADOR	0.000	0.000	0.000	0.000	0.000	0.000	0.000	0.000	0.000	0.000	0.000	56,804.000	56,804.000
DENOMINADOR	1.000	1.000	1.000	1.000	1.000	1.000	1.000	1.000	1.000	1.000	1.000	56,245.000	56,245.000



Rodrigo A. Morales Cámara



Rodrigo A. Morales Cámara



Socorro Xóchitl Carmona Bareño

Secretario de Planeación y Desarrollo Institucional

Secretario de Planeación y Desarrollo Institucional

Rectora

Elaboró

Revisó

Autorizó

INDICADORES

TRIMESTRE			
1	2	3	4

FECHA
14/01/2026

Variable	Calendario Modificado												
	Enero	Febrero	Marzo	Abril	Mayo	Junio	Julio	Agosto	Septiembre	Octubre	Noviembre	Diciembre	Total
NUMERADOR	0.000	0.000	0.000	0.000	0.000	0.000	0.000	0.000	0.000	0.000	0.000	18,168.000	18,168.000
DENOMINADOR	1.000	1.000	1.000	1.000	1.000	1.000	1.000	1.000	1.000	1.000	1.000	19,560.000	19,560.000

Variable	Calendario Ejecutado												
	Enero	Febrero	Marzo	Abril	Mayo	Junio	Julio	Agosto	Septiembre	Octubre	Noviembre	Diciembre	Total
NUMERADOR	0.000	0.000	0.000	0.000	0.000	0.000	0.000	0.000	0.000	0.000	0.000	18,204.000	18,204.000
DENOMINADOR	1.000	1.000	1.000	1.000	1.000	1.000	1.000	1.000	1.000	1.000	1.000	22,834.000	22,834.000

AVANCES PROGRAMÁTICOS								VARIACIÓN	
Trimestral			Acumulado					Trimestral	
Modificado	Ejecutado	Nivel de Cumplimiento	Modificado		Ejecutado		Nivel de Cumplimiento	Numerador	Denominador
abs	abs	%	abs	%	abs	%	%	%	%
92.883	79.723	85.831	92.883	100.000	79.723	85.831	85.831	0.198	16.738
								Observaciones	
								Este indicador fue calculado con la estadística básica preliminar no oficializada, con corte 19 de diciembre de 2025.	

RESULTADOS		
Meta Anual Equivalente	Color del Semáforo	Observaciones
79.723	AMARILLO	La tasa de absorción de educación superior en este caso muestra un aumento en términos porcentuales de los estudiantes de nuevo ingreso a 1er grado de educación superior.


Rodrigo A. Morales Cámara

Secretario de Planeación y Desarrollo Institucional

Elaboró


Rodrigo A. Morales Cámara

Secretario de Planeación y Desarrollo Institucional

Revisó


Socorro Xóchitl Carmona Bareño

Rectora

Autorizó

INDICADORES

TRIMESTRE			
1	2	3	4

FECHA
14/01/2026

INSTITUCIÓN: 2112112312 - Universidad del Caribe

PROGRAMA PRESUPUESTARIO: E011 - Educación Superior

UNIDAD RESPONSABLE: 1312-1101 - Despacho de la Rectoría de la Universidad del Caribe


PROPÓSITO: F.P - Los estudiantes del nivel superior ingresan y concluyen sus estudios con equidad, inclusión, excelencia y mayor bienestar en los centros educativos con ambientes dignos.


IDENTIFICACIÓN DEL INDICADOR	
Indicador	0201O17 - Tasa de egreso acumulada

VARIABLES			
NUMERADOR	Alumnos de nuevo ingreso a 1er grado de educación superior o tipo educativo, en el ciclo escolar t	Unidad de Medida del Numerador	121 - Estudiante
DENOMINADOR	Alumnos egresados de educación media superior o tipo educativo, en el ciclo escolar previo t-1	Unidad de Medida del Denominador	121 - Estudiante

METAS						Semaforización					
Linea Base		Año Meta	Meta Programada en el Año	Comportamiento del Indicador hacia la Meta	Tipo de Método	Rojo		Amarillo		Verde	
Año:	2022					De	Hasta	De	Hasta	De	Hasta
Valor:	61.060	2025	52.264	ASCENDENTE	PORCENTAJE	∞	41.811	41.811	47.038	47.038	57.490
								57.490	∞		

Variable	Calendario Programado												
	Enero	Febrero	Marzo	Abril	Mayo	Junio	Julio	Agosto	Septiembre	Octubre	Noviembre	Diciembre	Total
NUMERADOR	0.000	0.000	0.000	0.000	0.000	0.000	0.000	0.000	0.000	0.000	0.000	18,168.000	18,168.000
DENOMINADOR	1.000	1.000	1.000	1.000	1.000	1.000	1.000	1.000	1.000	1.000	1.000	19,560.000	19,560.000


Rodrigo A. Morales Cámara


Rodrigo A. Morales Cámara


Socorro Xóchitl Carmona Bareño

Secretario de Planeación y Desarrollo Institucional

Secretario de Planeación y Desarrollo Institucional

Rectora

Elaboró

Revisó

Autorizó

INDICADORES

TRIMESTRE			
1	2	3	4


FECHA
14/01/2026

Variable	Calendario Modificado												
	Enero	Febrero	Marzo	Abril	Mayo	Junio	Julio	Agosto	Septiembre	Octubre	Noviembre	Diciembre	Total
NUMERADOR	0.000	0.000	0.000	0.000	0.000	0.000	0.000	0.000	0.000	0.000	0.000	3,509.000	3,509.000
DENOMINADOR	1.000	1.000	1.000	1.000	1.000	1.000	1.000	1.000	1.000	1.000	1.000	6,714.000	6,714.000


Variable	Calendario Ejecutado												
	Enero	Febrero	Marzo	Abril	Mayo	Junio	Julio	Agosto	Septiembre	Octubre	Noviembre	Diciembre	Total
NUMERADOR	0.000	0.000	0.000	0.000	0.000	0.000	0.000	0.000	0.000	0.000	0.000	2,808.000	2,808.000
DENOMINADOR	1.000	1.000	1.000	1.000	1.000	1.000	1.000	1.000	1.000	1.000	1.000	5,921.000	5,921.000

AVANCES PROGRAMÁTICOS								VARIACIÓN	
Trimestral			Acumulado					Trimestral	
Modificado	Ejecutado	Nivel de Cumplimiento	Modificado		Ejecutado		Nivel de Cumplimiento	Numerador	Denominador
abs	abs	%	abs	%	abs	%	%	%	%
52.264	47.424	90.740	52.264	100.000	47.424	90.740	90.740	-19.977	-11.811
								Observaciones	
								Este indicador mide la proporción de cada 100 estudiantes que se inscriben en una generación y que logran concluir sus estudios y egresar en el tiempo máximo establecido en la normatividad de cada una de las IES.	

RESULTADOS		
Meta Anual Equivalente	Color del Semáforo	Observaciones
47.424	VERDE	Este indicador mide la proporción de cada 100 estudiantes que se inscriben en una generación y que logran concluir sus estudios y egresar en el tiempo máximo establecido en la normatividad de cada una de las IES.



Rodrigo A. Morales Cámara



Rodrigo A. Morales Cámara



Socorro Xóchitl Carmona Bareño

Secretario de Planeación y Desarrollo Institucional

Secretario de Planeación y Desarrollo Institucional

Rectora

Elaboró

Revisó

Autorizó

INDICADORES

TRIMESTRE			
1	2	3	4

FECHA
14/01/2026

INSTITUCIÓN: 2112112312 - Universidad del Caribe

PROGRAMA PRESUPUESTARIO: E011 - Educación Superior

UNIDAD RESPONSABLE: 1312-2204 - Secretaría Académica

COMPONENTE: F.P.C01 - Estudiantes en programas educativos de nivel superior, incorporados

IDENTIFICACIÓN DEL INDICADOR

Indicador	C01I01 - Tasa de variación de la matrícula de nuevo ingreso
-----------	---

VARIABLES

NUMERADOR	Estudiantes de nuevo ingreso en el año N	Unidad de Medida del Numerador	121 - Estudiante
DENOMINADOR	Estudiantes de nuevo ingreso en el año N-1	Unidad de Medida del Denominador	121 - Estudiante

METAS

Semaforización

Linea Base		Año Meta	Meta Programada en el Año	Comportamiento del Indicador hacia la Meta	Tipo de Método	Rojo		Amarillo		Verde	
Año:	2024					De	Hasta	De	Hasta	De	Hasta
Valor:	4.396	2025	14.104	ASCENDENTE	TASA DE VARIACION	∞	11.283	11.283	12.693	12.693	15.514
								15.514	∞		

Variable

Calendario Programado

	Enero	Febrero	Marzo	Abril	Mayo	Junio	Julio	Agosto	Septiembre	Octubre	Noviembre	Diciembre	Total
NUMERADOR	0.000	0.000	0.000	0.000	0.000	0.000	0.000	1,165.000	0.000	0.000	0.000	0.000	1,165.000
DENOMINADOR	1.000	1.000	1.000	1.000	1.000	1.000	1.000	1,021.000	1.000	1.000	1.000	1.000	1,021.000



Rodrigo Leonardo Guillén Bretón

Secretario Académico



Rodrigo A. Morales Cámara

Secretario de Planeación y Desarrollo Institucional



Socorro Xóchitl Carmona Bareño

Rectora

Elaboró

Revisó

Autorizó

GOBIERNO DEL ESTADO DE QUINTANA ROO
FORMATO EVALUATORIO PROGRAMÁTICO DEL SIPPRES FESIPPRES-01
INDICADORES

TRIMESTRE				FECHA
1	2	3	4	14/01/2026

Variable	Calendario Modificado												
	Enero	Febrero	Marzo	Abril	Mayo	Junio	Julio	Agosto	Septiembre	Octubre	Noviembre	Diciembre	Total
NUMERADOR	0.000	0.000	0.000	0.000	0.000	0.000	0.000	1,165.000	0.000	0.000	0.000	0.000	1,165.000
DENOMINADOR	1.000	1.000	1.000	1.000	1.000	1.000	1.000	1,021.000	1.000	1.000	1.000	1.000	1,021.000

Variable	Calendario Ejecutado												
	Enero	Febrero	Marzo	Abril	Mayo	Junio	Julio	Agosto	Septiembre	Octubre	Noviembre	Diciembre	Total
NUMERADOR	0.000	0.000	0.000	0.000	0.000	0.000	0.000	1,160.000	0.000	0.000	0.000	0.000	1,160.000
DENOMINADOR	1.000	1.000	1.000	1.000	1.000	1.000	1.000	1,028.000	1.000	1.000	1.000	1.000	1,028.000

AVANCES PROGRAMÁTICOS								VARIACIÓN	
Trimestral			Acumulado					Trimestral	
Modificado	Ejecutado	Nivel de Cumplimiento	Modificado		Ejecutado		Nivel de Cumplimiento	Numerador	Denominador
abs	abs	%	abs	%	abs	%	%	%	%
0.000	0.000	0.000	0.000	0.000	0.000	0.000	0.000	0.000	0.000
								Observaciones	

RESULTADOS		
Meta Anual Equivalente	Color del Semáforo	Observaciones
0.000	SIN META	



Rodrigo Leonardo Guillén Bretón

Secretario Académico



Rodrigo A. Morales Cámara

Secretario de Planeación y Desarrollo Institucional



Socorro Xóchitl Carmona Bareño

Rectora

Elaboró

Revisó

Autorizó



INDICADORES

TRIMESTRE			
1	2	3	4

FECHA
14/01/2026

INSTITUCIÓN: 2112112312 - Universidad del Caribe
PROGRAMA PRESUPUESTARIO: E011 - Educación Superior
UNIDAD RESPONSABLE: 1312-2204 - Secretaría Académica
ACTIVIDAD: F.P.C01.A01 - Diversificación de las modalidades y oferta educativas para incorporar estudiantes

IDENTIFICACIÓN DEL INDICADOR	
Indicador	C01A01I01 - Porcentaje de estudiantes atendidos en programas educativos de licenciatura ofertados en modalidad mixta y/o a distancia

VARIABLES			
NUMERADOR	Número de estudiantes inscritos en programas educativos de modalidad mixta y/o a distancia en el año N	Unidad de Medida del Numerador	121 - Estudiante
DENOMINADOR	Matrícula de nuevo ingreso del año N	Unidad de Medida del Denominador	121 - Estudiante

METAS						Semaforización					
Linea Base		Año Meta	Meta Programada en el Año	Comportamiento del Indicador hacia la Meta	Tipo de Método	Rojo		Amarillo		Verde	
Año:	2024					De	Hasta	De	Hasta	De	Hasta
Valor:	49.500	2025	100.000	ASCENDENTE	PORCENTAJE	∞	80.000	80.000	90.000	90.000	110.000
								110.000	∞		

Variable	Calendario Programado												
	Enero	Febrero	Marzo	Abril	Mayo	Junio	Julio	Agosto	Septiembre	Octubre	Noviembre	Diciembre	Total
NUMERADOR	0.000	0.000	0.000	0.000	0.000	0.000	0.000	0.000	1,165.000	0.000	0.000	0.000	1,165.000
DENOMINADOR	1.000	1.000	1.000	1.000	1.000	1.000	1.000	1.000	1,165.000	1.000	1.000	1.000	1,165.000




Rodrigo Leonardo Guillén Bretón

Secretario Académico



Rodrigo A. Morales Cámara

Secretario de Planeación y Desarrollo Institucional



Socorro Xóchitl Carmona Bareño

Rectora

Elaboró

Revisó

Autorizó

INDICADORES

TRIMESTRE			
1	2	3	4

FECHA
14/01/2026

Variable	Calendario Modificado												
	Enero	Febrero	Marzo	Abril	Mayo	Junio	Julio	Agosto	Septiembre	Octubre	Noviembre	Diciembre	Total
NUMERADOR	0.000	0.000	0.000	0.000	0.000	0.000	0.000	0.000	1,165.000	0.000	0.000	0.000	1,165.000
DENOMINADOR	1.000	1.000	1.000	1.000	1.000	1.000	1.000	1.000	1,165.000	1.000	1.000	1.000	1,165.000

Variable	Calendario Ejecutado												
	Enero	Febrero	Marzo	Abril	Mayo	Junio	Julio	Agosto	Septiembre	Octubre	Noviembre	Diciembre	Total
NUMERADOR	0.000	0.000	0.000	0.000	0.000	0.000	0.000	0.000	966.000	0.000	0.000	0.000	966.000
DENOMINADOR	1.000	1.000	1.000	1.000	1.000	1.000	1.000	1.000	1,160.000	1.000	1.000	1.000	1,160.000

AVANCES PROGRAMÁTICOS								VARIACIÓN	
Trimestral			Acumulado					Trimestral	
Modificado	Ejecutado	Nivel de Cumplimiento	Modificado		Ejecutado		Nivel de Cumplimiento	Numerador	Denominador
abs	abs	%	abs	%	abs	%	%	%	%
0.000	0.000	0.000	0.000	0.000	0.000	0.000	0.000	0.000	0.000
								Observaciones	

RESULTADOS		
Meta Anual Equivalente	Color del Semáforo	Observaciones
0.000	SIN META	




Rodrigo Leonardo Guillén Bretón

Secretario Académico



Rodrigo A. Morales Cámara

Secretario de Planeación y Desarrollo Institucional



Socorro Xóchitl Carmona Bareño

Rectora

Elaboró

Revisó

Autorizó

INDICADORES

TRIMESTRE			
1	2	3	4

FECHA
14/01/2026

INSTITUCIÓN: 2112112312 - Universidad del Caribe
PROGRAMA PRESUPUESTARIO: E011 - Educación Superior
UNIDAD RESPONSABLE: 1312-2204 - Secretaría Académica
ACTIVIDAD: F.P.C01.A02 - Admisión de aspirantes a los programas educativos

IDENTIFICACIÓN DEL INDICADOR	
Indicador	C01A02I01 - Tasa de variación de aspirantes admitidos en el año

VARIABLES			
NUMERADOR	Número de aspirantes admitidos en el año N	Unidad de Medida del Numerador	207 - Participante
DENOMINADOR	Número de aspirantes admitidos en el año N-1	Unidad de Medida del Denominador	207 - Participante

METAS						Semaforización					
Linea Base		Año Meta	Meta Programada en el Año	Comportamiento del Indicador hacia la Meta	Tipo de Método	Rojo		Amarillo		Verde	
Año:	2024					De	Hasta	De	Hasta	De	Hasta
Valor:	-0.058	2025	2.734	ASCENDENTE	TASA DE VARIACION	∞	2.187	2.187	2.460	2.460	3.007
								3.007	∞		

Variable	Calendario Programado												
	Enero	Febrero	Marzo	Abril	Mayo	Junio	Julio	Agosto	Septiembre	Octubre	Noviembre	Diciembre	Total
NUMERADOR	0.000	0.000	0.000	0.000	0.000	0.000	0.000	1,165.000	0.000	0.000	0.000	0.000	1,165.000
DENOMINADOR	1.000	1.000	1.000	1.000	1.000	1.000	1.000	1,134.000	1.000	1.000	1.000	1.000	1,134.000


Rodrigo Leonardo Guillén Bretón

Secretario Académico


Rodrigo A. Morales Cámara

Secretario de Planeación y Desarrollo Institucional


Socorro Xóchitl Carmona Bareño

Rectora

Elaboró

Revisó

Autorizó

INDICADORES

TRIMESTRE			
1	2	3	4

FECHA
14/01/2026

Variable	Calendario Modificado												
	Enero	Febrero	Marzo	Abril	Mayo	Junio	Julio	Agosto	Septiembre	Octubre	Noviembre	Diciembre	Total
NUMERADOR	0.000	0.000	0.000	0.000	0.000	0.000	0.000	1,165.000	0.000	0.000	0.000	0.000	1,165.000
DENOMINADOR	1.000	1.000	1.000	1.000	1.000	1.000	1.000	1,134.000	1.000	1.000	1.000	1.000	1,134.000

Variable	Calendario Ejecutado												
	Enero	Febrero	Marzo	Abril	Mayo	Junio	Julio	Agosto	Septiembre	Octubre	Noviembre	Diciembre	Total
NUMERADOR	0.000	0.000	0.000	0.000	0.000	0.000	0.000	1,212.000	0.000	0.000	0.000	0.000	1,212.000
DENOMINADOR	1.000	1.000	1.000	1.000	1.000	1.000	1.000	1,134.000	1.000	1.000	1.000	1.000	1,134.000


AVANCES PROGRAMÁTICOS								VARIACIÓN	
Trimestral			Acumulado					Trimestral	
Modificado	Ejecutado	Nivel de Cumplimiento	Modificado		Ejecutado		Nivel de Cumplimiento	Numerador	Denominador
abs	abs	%	abs	%	abs	%	%	%	%
0.000	0.000	0.000	0.000	0.000	0.000	0.000	0.000	0.000	0.000
								Observaciones	

RESULTADOS		
Meta Anual Equivalente	Color del Semáforo	Observaciones
0.000	SIN META	



Rodrigo Leonardo Guillén Bretón

Secretario Académico



Rodrigo A. Morales Cámara

Secretario de Planeación y Desarrollo Institucional



Socorro Xóchitl Carmona Bareño

Rectora

Elaboró

Revisó

Autorizó

INDICADORES

TRIMESTRE			
1	2	3	4

FECHA
15/01/2026


INSTITUCIÓN: 2112112312 - Universidad del Caribe
PROGRAMA PRESUPUESTARIO: E011 - Educación Superior
UNIDAD RESPONSABLE: 1312-2204 - Secretaría Académica
COMPONENTE: F.P.C02 - Estudiantes en programas educativos de nivel superior, retenidos

IDENTIFICACIÓN DEL INDICADOR	
Indicador	C02I01 - Porcentaje de retención escolar

VARIABLES			
NUMERADOR	Número de estudiantes reinscritos en el año N	Unidad de Medida del Numerador	121 - Estudiante
DENOMINADOR	Número de estudiantes inscritos en el año n-1 menos los egresados	Unidad de Medida del Denominador	121 - Estudiante

METAS						Semaforización					
Linea Base		Año Meta	Meta Programada en el Año	Comportamiento del Indicador hacia la Meta	Tipo de Método	Rojo		Amarillo		Verde	
Año:	2024					De	Hasta	De	Hasta	De	Hasta
Valor:	94.000	2025	95.544	ASCENDENTE	PORCENTAJE	∞	76.435	76.435	85.990	85.990	105.099
								105.099	∞		

Variable	Calendario Programado												
	Enero	Febrero	Marzo	Abril	Mayo	Junio	Julio	Agosto	Septiembre	Octubre	Noviembre	Diciembre	Total
NUMERADOR	0.000	0.000	0.000	0.000	0.000	0.000	0.000	0.000	3,388.000	0.000	0.000	0.000	3,388.000
DENOMINADOR	1.000	1.000	1.000	1.000	1.000	1.000	1.000	1.000	3,546.000	1.000	1.000	1.000	3,546.000



Rodrigo Leonardo Guillén Bretón

Rodrigo A. Morales Cámara

Socorro Xóchitl Carmona Bareño

Secretario Académico

Secretario de Planeación y Desarrollo Institucional

Rectora

Elaboró

Revisó

Autorizó

INDICADORES

TRIMESTRE			
1	2	3	4


FECHA
15/01/2026

Variable	Calendario Modificado												
	Enero	Febrero	Marzo	Abril	Mayo	Junio	Julio	Agosto	Septiembre	Octubre	Noviembre	Diciembre	Total
NUMERADOR	0.000	0.000	0.000	0.000	0.000	0.000	0.000	0.000	3,388.000	0.000	0.000	0.000	3,388.000
DENOMINADOR	1.000	1.000	1.000	1.000	1.000	1.000	1.000	1.000	3,546.000	1.000	1.000	1.000	3,546.000

Variable	Calendario Ejecutado												
	Enero	Febrero	Marzo	Abril	Mayo	Junio	Julio	Agosto	Septiembre	Octubre	Noviembre	Diciembre	Total
NUMERADOR	0.000	0.000	0.000	0.000	0.000	0.000	0.000	0.000	3,211.000	0.000	0.000	0.000	3,211.000
DENOMINADOR	1.000	1.000	1.000	1.000	1.000	1.000	1.000	1.000	3,381.000	1.000	1.000	1.000	3,381.000

AVANCES PROGRAMÁTICOS								VARIACIÓN	
Trimestral			Acumulado					Trimestral	
Modificado	Ejecutado	Nivel de Cumplimiento	Modificado		Ejecutado		Nivel de Cumplimiento	Numerador	Denominador
abs	abs	%	abs	%	abs	%	%	%	%
0.000	0.000	0.000	0.000	0.000	0.000	0.000	0.000	0.000	0.000
								Observaciones	

RESULTADOS		
Meta Anual Equivalente	Color del Semáforo	Observaciones
0.000	SIN META	



Rodrigo Leonardo Guillén Bretón

Secretario Académico



Rodrigo A. Morales Cámara

Secretario de Planeación y Desarrollo Institucional



Socorro Xóchitl Carmona Bareño

Rectora

Elaboró

Revisó

Autorizó

TRIMESTRE				FECHA
1	2	3	4	14/01/2026

INSTITUCIÓN: 2112112312 - Universidad del Caribe

PROGRAMA PRESUPUESTARIO: E011 - Educación Superior

UNIDAD RESPONSABLE: 1312-2204 - Secretaría Académica

ACTIVIDAD: F.P.C02.A01 - Fortalecimiento del acompañamiento estudiantil

IDENTIFICACIÓN DEL INDICADOR			
Indicador	C02A01I01 - Porcentaje de estudiantes que reciben acompañamiento estudiantil		
VARIABLES			
NUMERADOR	Número de estudiantes que reciben acompañamiento estudiantil en el periodo n	Unidad de Medida del Numerador	121 - Estudiante
DENOMINADOR	Número de estudiantes inscritos en el periodo n	Unidad de Medida del Denominador	121 - Estudiante

METAS						Semaforización					
Linea Base		Año Meta	Meta Programada en el Año	Comportamiento del Indicador hacia la Meta	Tipo de Método	Rojo		Amarillo		Verde	
Año:	2024					De	Hasta	De	Hasta	De	Hasta
Valor:	27.668	2025	28.678	ASCENDENTE	PORCENTAJE	∞	22.942	22.942	25.810	25.810	31.546
								31.546	∞		

Variable	Calendario Programado												
	Enero	Febrero	Marzo	Abril	Mayo	Junio	Julio	Agosto	Septiembre	Octubre	Noviembre	Diciembre	Total
NUMERADOR	0.000	0.000	0.000	0.000	1,100.000	0.000	0.000	0.000	0.000	0.000	0.000	1,091.000	2,191.000
DENOMINADOR	1.000	1.000	1.000	1.000	3,390.000	1.000	1.000	1.000	1.000	1.000	1.000	4,250.000	7,640.000



Rodrigo Leonardo Guillén Bretón

Secretario Académico



Rodrigo A. Morales Cámara

Secretario de Planeación y Desarrollo Institucional



Socorro Xóchitl Carmona Bareño

Rectora

Elaboró

Revisó

Autorizó

INDICADORES

TRIMESTRE			
1	2	3	4

FECHA
14/01/2026

Variable	Calendario Modificado												
	Enero	Febrero	Marzo	Abril	Mayo	Junio	Julio	Agosto	Septiembre	Octubre	Noviembre	Diciembre	Total
NUMERADOR	0.000	0.000	0.000	0.000	1,100.000	0.000	0.000	0.000	0.000	0.000	0.000	1,091.000	2,191.000
DENOMINADOR	1.000	1.000	1.000	1.000	3,390.000	1.000	1.000	1.000	1.000	1.000	1.000	4,250.000	7,640.000

Variable	Calendario Ejecutado												
	Enero	Febrero	Marzo	Abril	Mayo	Junio	Julio	Agosto	Septiembre	Octubre	Noviembre	Diciembre	Total
NUMERADOR	0.000	0.000	0.000	0.000	1,135.000	0.000	0.000	0.000	0.000	0.000	0.000	988.000	2,123.000
DENOMINADOR	1.000	1.000	1.000	1.000	3,538.000	1.000	1.000	1.000	1.000	1.000	1.000	4,154.000	7,692.000

AVANCES PROGRAMÁTICOS								VARIACIÓN	
Trimestral			Acumulado					Trimestral	
Modificado	Ejecutado	Nivel de Cumplimiento	Modificado		Ejecutado		Nivel de Cumplimiento	Numerador	Denominador
abs	abs	%	abs	%	abs	%	%	%	%
25.671	23.784	92.652	28.678	100.000	27.600	96.241	96.241	-9.441	-2.259
								Observaciones	
								a variación del numerador y del denominador se explica por los procesos de inscripción y por la demanda de los servicios del Programa de Acompañamiento que realizan las y los estudiantes	

RESULTADOS		
Meta Anual Equivalente	Color del Semáforo	Observaciones
26.571	VERDE	Durante el cuarto trimestre, 988 estudiantes participaron en los programas de acompañamiento estudiantil, mientras que la matrícula total fue de 4,154 estudiantes. Esto significa que el 23.78 % del estudiantado recibió acompañamiento estudiantil durante ese periodo.



Rodrigo Leonardo Guillén Bretón

Secretario Académico



Rodrigo A. Morales Cámara

Secretario de Planeación y Desarrollo Institucional



Socorro Xóchitl Carmona Bareño

Rectora

Elaboró

Revisó

Autorizó

TRIMESTRE			
1	2	3	4

FECHA
14/01/2026

INSTITUCIÓN: 2112112312 - Universidad del Caribe

PROGRAMA PRESUPUESTARIO: E011 - Educación Superior

UNIDAD RESPONSABLE: 1312-2204 - Secretaría Académica

ACTIVIDAD: F.P.C02.A01 - Fortalecimiento del acompañamiento estudiantil

IDENTIFICACIÓN DEL INDICADOR	
Indicador	C02A01I02 - Porcentaje de estudiantes que mejoran su rendimiento académico

VARIABLES			
NUMERADOR	Número de estudiantes en riesgo académico que mejoran su situación académica	Unidad de Medida del Numerador	121 - Estudiante
DENOMINADOR	Número de Estudiantes en riesgo académico	Unidad de Medida del Denominador	121 - Estudiante

METAS						Semaforización					
Linea Base		Año Meta	Meta Programada en el Año	Comportamiento del Indicador hacia la Meta	Tipo de Método	Rojo		Amarillo		Verde	
Año:	2024					De	Hasta	De	Hasta	De	Hasta
Valor:	71.810	2025	72.305	ASCENDENTE	PORCENTAJE	∞	57.844	57.844	65.075	65.075	79.536
								79.536	∞		

Variable	Calendario Programado												
	Enero	Febrero	Marzo	Abril	Mayo	Junio	Julio	Agosto	Septiembre	Octubre	Noviembre	Diciembre	Total
NUMERADOR	0.000	0.000	0.000	0.000	0.000	199.000	0.000	0.000	0.000	0.000	0.000	237.000	436.000
DENOMINADOR	1.000	1.000	1.000	1.000	1.000	299.000	1.000	1.000	1.000	1.000	1.000	304.000	603.000

Rodrigo Leonardo Guillén Bretón

Secretario Académico

Rodrigo A. Morales Cámara

Secretario de Planeación y Desarrollo Institucional

Socorro Xóchitl Carmona Bareño

Rectora

Elaboró

Revisó

Autorizó



INDICADORES

TRIMESTRE			
1	2	3	4

FECHA
14/01/2026

Variable	Calendario Modificado												
	Enero	Febrero	Marzo	Abril	Mayo	Junio	Julio	Agosto	Septiembre	Octubre	Noviembre	Diciembre	Total
NUMERADOR	0.000	0.000	0.000	0.000	0.000	199.000	0.000	0.000	0.000	0.000	0.000	237.000	436.000
DENOMINADOR	1.000	1.000	1.000	1.000	1.000	299.000	1.000	1.000	1.000	1.000	1.000	304.000	603.000

Variable	Calendario Ejecutado												
	Enero	Febrero	Marzo	Abril	Mayo	Junio	Julio	Agosto	Septiembre	Octubre	Noviembre	Diciembre	Total
NUMERADOR	0.000	0.000	0.000	0.000	0.000	155.000	0.000	0.000	0.000	0.000	0.000	189.000	344.000
DENOMINADOR	1.000	1.000	1.000	1.000	1.000	222.000	1.000	1.000	1.000	1.000	1.000	264.000	486.000

AVANCES PROGRAMÁTICOS								VARIACIÓN	
Trimestral			Acumulado					Trimestral	
Modificado	Ejecutado	Nivel de Cumplimiento	Modificado		Ejecutado		Nivel de Cumplimiento	Numerador	Denominador
abs	abs	%	abs	%	abs	%	%	%	%
77.961	71.591	91.830	72.305	100.000	70.782	97.893	97.893	-20.253	-13.158
								Observaciones	
								Durante el cuarto trimestre se atendió a un total de 264 estudiantes en situación de riesgo académico. De ellos, 189 estudiantes equivalentes al 71,59 % lograron mejorar su rendimiento académico, lo que refleja un avance significativo en el acompañamiento y las estrategias implementadas para favorecer su desempeño.	

RESULTADOS		
Meta Anual Equivalente	Color del Semáforo	Observaciones
66.398	VERDE	Durante el cuarto trimestre se atendió a un total de 264 estudiantes en situación de riesgo académico. De ellos, 189 estudiantes equivalentes al 71,59 % lograron mejorar su rendimiento académico, lo que refleja un avance significativo en el acompañamiento y las estrategias implementadas para favorecer su desempeño.

Rodrigo Leonardo Guillén Bretón

Secretario Académico

Rodrigo A. Morales Cámara

Secretario de Planeación y Desarrollo Institucional

Socorro Xóchitl Carmona Bareño

Rectora

Elaboró

Revisó

Autorizó

INDICADORES

TRIMESTRE			
1	2	3	4

FECHA
14/01/2026

INSTITUCIÓN:	2112112312 - Universidad del Caribe
PROGRAMA PRESUPUESTARIO:	E011 - Educación Superior
UNIDAD RESPONSABLE:	1312-2204 - Secretaría Académica
ACTIVIDAD:	F.P.C02.A02 - Fortalecimiento docente para la atención del estudiante

IDENTIFICACIÓN DEL INDICADOR

Indicador	C02A02I01 - Porcentaje de cumplimiento del personal académico con relación al modelo educativo
------------------	--

VARIABLES

NUMERADOR	Número de personal académico con resultados dentro del modelo en su evaluación al desempeño docente en el periodo n	Unidad de Medida del Numerador	102 - Docente
DENOMINADOR	Número total de personal académico en el periodo n	Unidad de Medida del Denominador	102 - Docente

METAS

Semaforización

Línea Base		Año Meta	Meta Programada en el Año	Comportamiento del Indicador hacia la Meta	Tipo de Método	Rojo		Amarillo		Verde	
Año:	2024					De	Hasta	De	Hasta	De	Hasta
Valor:	85.517	2025	86.742	ASCENDENTE	PORCENTAJE	∞	69.394	69.394	78.068	78.068	95.416
								95.416	∞		

Variable	Calendario Programado												
	Enero	Febrero	Marzo	Abril	Mayo	Junio	Julio	Agosto	Septiembre	Octubre	Noviembre	Diciembre	Total
NUMERADOR	0.000	0.000	0.000	300.000	0.000	0.000	0.000	0.000	0.000	0.000	315.000	0.000	615.000
DENOMINADOR	1.000	1.000	1.000	334.000	1.000	1.000	1.000	1.000	1.000	1.000	375.000	1.000	709.000




Rodrigo Leonardo Guillén Bretón

Secretario Académico

2/4

Rodrigo A. Morales Cámara

Secretario de Planeación y Desarrollo Institucional



Socorro Xóchitl Carmona Bareño

Rectora

Elaboró

Revisó

Autorizó

INDICADORES

TRIMESTRE			
1	2	3	4

FECHA
14/01/2026

Variable	Calendario Modificado												
	Enero	Febrero	Marzo	Abril	Mayo	Junio	Julio	Agosto	Septiembre	Octubre	Noviembre	Diciembre	Total
NUMERADOR	0.000	0.000	0.000	300.000	0.000	0.000	0.000	0.000	0.000	0.000	315.000	0.000	615.000
DENOMINADOR	1.000	1.000	1.000	334.000	1.000	1.000	1.000	1.000	1.000	1.000	375.000	1.000	709.000

Variable	Calendario Ejecutado												
	Enero	Febrero	Marzo	Abril	Mayo	Junio	Julio	Agosto	Septiembre	Octubre	Noviembre	Diciembre	Total
NUMERADOR	0.000	0.000	0.000	301.000	0.000	0.000	0.000	0.000	0.000	0.000	0.000	298.000	599.000
DENOMINADOR	1.000	1.000	1.000	334.000	1.000	1.000	1.000	1.000	1.000	1.000	1.000	343.000	677.000

AVANCES PROGRAMÁTICOS								VARIACIÓN	
Trimestral			Acumulado					Trimestral	
Modificado	Ejecutado	Nivel de Cumplimiento	Modificado		Ejecutado		Nivel de Cumplimiento	Numerador	Denominador
abs	abs	%	abs	%	abs	%	%	%	%
84.000	86.880	103.429	86.742	100.000	88.479	102.002	102.002	-5.397	-8.533
								Observaciones	
								Durante el periodo otoño 2025 se evaluó a 324 de los 343 integrantes del personal académico. De estos, 298 docentes obtuvieron resultados dentro del modelo de evaluación, lo que representa un 91,9 % del total de evaluados	

RESULTADOS		
Meta Anual Equivalente	Color del Semáforo	Observaciones
89.716	VERDE	Durante el periodo otoño 2025 se evaluó a 324 de los 343 integrantes del personal académico. De estos, 298 docentes obtuvieron resultados dentro del modelo de evaluación, lo que representa un 91,9 % del total de evaluados



Rodrigo Leonardo Guillén Bretón

Secretario Académico



Rodrigo A. Morales Cámara

Secretario de Planeación y Desarrollo Institucional



Socorro Xóchitl Carmona Bareño

Rectora

Elaboró

Revisó

Autorizó

INDICADORES

TRIMESTRE			
1	2	3	4

FECHA
15/01/2026

INSTITUCIÓN: 2112112312 - Universidad del Caribe
PROGRAMA PRESUPUESTARIO: E011 - Educación Superior
UNIDAD RESPONSABLE: 1312-2204 - Secretaría Académica
COMPONENTE: F.P.C03 - Estudiantes en programas educativos de nivel superior, egresados

IDENTIFICACIÓN DEL INDICADOR	
Indicador	C03I01 - Porcentaje de eficiencia terminal de la cohorte

VARIABLES			
NUMERADOR	Estudiantes de nuevo ingreso de la cohorte del año N-4 que egresan en el año N	Unidad de Medida del Numerador	121 - Estudiante
DENOMINADOR	Total de estudiantes nuevo ingreso de la cohorte N-4	Unidad de Medida del Denominador	121 - Estudiante

METAS						Semaforización					
Linea Base		Año Meta	Meta Programada en el Año	Comportamiento del Indicador hacia la Meta	Tipo de Método	Rojo		Amarillo		Verde	
Año:	2024					De	Hasta	De	Hasta	De	Hasta
Valor:	10.600	2025	10.612	ASCENDENTE	PORCENTAJE	∞	8.490	8.490	9.551	9.551	11.673
								11.673	∞		

Variable	Calendario Programado												
	Enero	Febrero	Marzo	Abril	Mayo	Junio	Julio	Agosto	Septiembre	Octubre	Noviembre	Diciembre	Total
NUMERADOR	0.000	0.000	0.000	0.000	0.000	0.000	0.000	78.000	0.000	0.000	0.000	0.000	78.000
DENOMINADOR	1.000	1.000	1.000	1.000	1.000	1.000	1.000	735.000	1.000	1.000	1.000	1.000	735.000


Rodrigo Leonardo Guillén Bretón

Secretario Académico


Rodrigo A. Morales Cámara

Secretario de Planeación y Desarrollo Institucional


Socorro Xóchitl Carmona Bareño

Rectora

Elaboró

Revisó

Autorizó

INDICADORES

TRIMESTRE			
1	2	3	4

FECHA
15/01/2026

Variable	Calendario Modificado												
	Enero	Febrero	Marzo	Abril	Mayo	Junio	Julio	Agosto	Septiembre	Octubre	Noviembre	Diciembre	Total
NUMERADOR	0.000	0.000	0.000	0.000	0.000	0.000	0.000	78.000	0.000	0.000	0.000	0.000	78.000
DENOMINADOR	1.000	1.000	1.000	1.000	1.000	1.000	1.000	735.000	1.000	1.000	1.000	1.000	735.000

Variable	Calendario Ejecutado												
	Enero	Febrero	Marzo	Abril	Mayo	Junio	Julio	Agosto	Septiembre	Octubre	Noviembre	Diciembre	Total
NUMERADOR	0.000	0.000	0.000	0.000	0.000	0.000	0.000	132.000	0.000	0.000	0.000	0.000	132.000
DENOMINADOR	1.000	1.000	1.000	1.000	1.000	1.000	1.000	746.000	1.000	1.000	1.000	1.000	746.000

AVANCES PROGRAMÁTICOS								VARIACIÓN	
Trimestral			Acumulado					Trimestral	
Modificado	Ejecutado	Nivel de Cumplimiento	Modificado		Ejecutado		Nivel de Cumplimiento	Numerador	Denominador
abs	abs	%	abs	%	abs	%	%	%	%
0.000	0.000	0.000	0.000	0.000	0.000	0.000	0.000	0.000	0.000
								Observaciones	

RESULTADOS		
Meta Anual Equivalente	Color del Semáforo	Observaciones
0.000	SIN META	



Rodrigo Leonardo Guillén Bretón

Secretario Académico



Rodrigo A. Morales Cámara

Secretario de Planeación y Desarrollo Institucional



Socorro Xóchitl Carmona Bareño

Rectora

Elaboró

Revisó

Autorizó

TRIMESTRE			
1	2	3	4

FECHA
14/01/2026

INSTITUCIÓN: 2112112312 - Universidad del Caribe
PROGRAMA PRESUPUESTARIO: E011 - Educación Superior
UNIDAD RESPONSABLE: 1312-2204 - Secretaría Académica
ACTIVIDAD: F.P.C03.A01 - Fortalecimiento de la impartición y evaluación de los aprendizajes

IDENTIFICACIÓN DEL INDICADOR	
Indicador	C03A01I01 - Porcentaje de estudiantes que aprueban el 100% de las asignaturas cursadas

VARIABLES			
NUMERADOR	Número de estudiantes que aprueban el 100% de las asignaturas inscritas en el periodo	Unidad de Medida del Numerador	121 - Estudiante
DENOMINADOR	Matrícula total inscrita en el periodo	Unidad de Medida del Denominador	121 - Estudiante

METAS						Semaforización					
Linea Base		Año Meta	Meta Programada en el Año	Comportamiento del Indicador hacia la Meta	Tipo de Método	Rojo		Amarillo		Verde	
Año:	2024					De	Hasta	De	Hasta	De	Hasta
Valor:	54.300	2025	55.380	ASCENDENTE	PORCENTAJE	∞	44.304	44.304	49.842	49.842	60.918
								60.918	∞		

Variable	Calendario Programado												
	Enero	Febrero	Marzo	Abril	Mayo	Junio	Julio	Agosto	Septiembre	Octubre	Noviembre	Diciembre	Total
NUMERADOR	0.000	0.000	0.000	0.000	0.000	1,975.000	0.000	0.000	0.000	0.000	0.000	2,256.000	4,231.000
DENOMINADOR	1.000	1.000	1.000	1.000	1.000	3,390.000	1.000	1.000	1.000	1.000	1.000	4,250.000	7,640.000


Rodrigo Leonardo Guillén Bretón

Secretario Académico


Rodrigo A. Morales Cámara

Secretario de Planeación y Desarrollo Institucional


Socorro Xóchitl Carmona Bareño

Rectora

Elaboró

Revisó

Autorizó



INDICADORES

TRIMESTRE			
1	2	3	4

FECHA
14/01/2026

Variable	Calendario Modificado												
	Enero	Febrero	Marzo	Abril	Mayo	Junio	Julio	Agosto	Septiembre	Octubre	Noviembre	Diciembre	Total
NUMERADOR	0.000	0.000	0.000	0.000	0.000	1,975.000	0.000	0.000	0.000	0.000	0.000	2,256.000	4,231.000
DENOMINADOR	1.000	1.000	1.000	1.000	1.000	3,390.000	1.000	1.000	1.000	1.000	1.000	4,250.000	7,640.000


Variable	Calendario Ejecutado												
	Enero	Febrero	Marzo	Abril	Mayo	Junio	Julio	Agosto	Septiembre	Octubre	Noviembre	Diciembre	Total
NUMERADOR	0.000	0.000	0.000	0.000	0.000	2,173.000	0.000	0.000	0.000	0.000	0.000	2,503.000	4,676.000
DENOMINADOR	1.000	1.000	1.000	1.000	1.000	3,538.000	1.000	1.000	1.000	1.000	1.000	4,154.000	7,692.000

AVANCES PROGRAMÁTICOS								VARIACIÓN	
Trimestral			Acumulado					Trimestral	
Modificado	Ejecutado	Nivel de Cumplimiento	Modificado		Ejecutado		Nivel de Cumplimiento	Numerador	Denominador
abs	abs	%	abs	%	abs	%	%	%	%
53.082	60.255	113.513	55.380	100.000	60.790	109.770	109.770	10.949	-2.259
								Observaciones	
								Al termino del periodo Otoño 2025, de los 4,154 estudiantes inscritos, se obtuvo que 2,503 estudiantes aprobaron el 100% sus asignaturas inscritas en el periodo esto representando el 60.25% de la matrícula inscrita en el periodo.	

RESULTADOS		
Meta Anual Equivalente	Color del Semáforo	Observaciones
62.863	AMARILLO	Al termino del periodo Otoño 2025, de los 4,154 estudiantes inscritos, se obtuvo que 2,503 estudiantes aprobaron el 100% sus asignaturas inscritas en el periodo esto representando el 60.25% de la matricula inscrita en el periodo. Se supera la meta designada


Rodrigo Leonardo Guillén Bretón

Secretario Académico


Rodrigo A. Morales Cámara

Secretario de Planeación y Desarrollo Institucional


Socorro Xóchitl Carmona Bareño

Rectora

Elaboró

Revisó

Autorizó

TRIMESTRE			
1	2	3	4

FECHA
14/01/2026

INSTITUCIÓN: 2112112312 - Universidad del Caribe

PROGRAMA PRESUPUESTARIO: E011 - Educación Superior

UNIDAD RESPONSABLE: 1312-2204 - Secretaría Académica

ACTIVIDAD: F.P.C03.A02 - Participación de estudiantes en actividades artísticas, deportivas y culturales

IDENTIFICACIÓN DEL INDICADOR	
Indicador	C03A02I01 - Tasa de variación de estudiantes que participan en actividades artísticas, deportivas y culturales


VARIABLES			
NUMERADOR	Número de estudiantes que participan en actividades artísticas, deportivas y culturales del año N	Unidad de Medida del Numerador	121 - Estudiante
DENOMINADOR	Número de estudiantes que participaron en actividades artísticas, deportivas y culturales del año N-1	Unidad de Medida del Denominador	121 - Estudiante

METAS						Semaforización					
Linea Base		Año Meta	Meta Programada en el Año	Comportamiento del Indicador hacia la Meta	Tipo de Método	Rojo		Amarillo		Verde	
Año:	2024					De	Hasta	De	Hasta	De	Hasta
Valor:	3.100	2025	3.232	ASCENDENTE	TASA DE VARIACION	∞	2.586	2.586	2.909	2.909	3.556
								3.556	∞		

Variable	Calendario Programado												
	Enero	Febrero	Marzo	Abril	Mayo	Junio	Julio	Agosto	Septiembre	Octubre	Noviembre	Diciembre	Total
NUMERADOR	0.000	0.000	0.000	0.000	791.000	0.000	0.000	0.000	0.000	0.000	0.000	710.000	1,501.000
DENOMINADOR	1.000	1.000	1.000	1.000	769.000	1.000	1.000	1.000	1.000	1.000	1.000	685.000	1,454.000


Rodrigo Leonardo Guillén Bretón

Secretario Académico


Rodrigo A. Morales Cámara

Secretario de Planeación y Desarrollo Institucional


Socorro Xóchitl Carmona Bareño

Rectora

Elaboró

Revisó

Autorizó



INDICADORES

TRIMESTRE			
1	2	3	4

FECHA
14/01/2026

Variable	Calendario Modificado												
	Enero	Febrero	Marzo	Abril	Mayo	Junio	Julio	Agosto	Septiembre	Octubre	Noviembre	Diciembre	Total
NUMERADOR	0.000	0.000	0.000	0.000	791.000	0.000	0.000	0.000	0.000	0.000	0.000	710.000	1,501.000
DENOMINADOR	1.000	1.000	1.000	1.000	769.000	1.000	1.000	1.000	1.000	1.000	1.000	685.000	1,454.000

Variable	Calendario Ejecutado												
	Enero	Febrero	Marzo	Abril	Mayo	Junio	Julio	Agosto	Septiembre	Octubre	Noviembre	Diciembre	Total
NUMERADOR	0.000	0.000	0.000	0.000	792.000	0.000	0.000	0.000	0.000	0.000	0.000	712.000	1,504.000
DENOMINADOR	1.000	1.000	1.000	1.000	769.000	1.000	1.000	1.000	1.000	1.000	1.000	686.000	1,455.000

AVANCES PROGRAMÁTICOS								VARIACIÓN	
Trimestral			Acumulado					Trimestral	
Modificado	Ejecutado	Nivel de Cumplimiento	Modificado		Ejecutado		Nivel de Cumplimiento	Numerador	Denominador
abs	abs	%	abs	%	abs	%	%	%	%
3.650	3.790	103.848	3.232	100.000	3.368	104.184	104.184	0.282	0.146
								Observaciones	
								Con base en el total de estudiantes que participaron en actividades artísticas, deportivas y culturales, en el periodo 2024 participaron 686 estudiantes. En el periodo 2025, la participación aumentó a 712 estudiantes, lo que representa un incremento de 26 participantes, equivalente a un aumento aproximado del 3.8% en comparación con el año anterior.	

RESULTADOS		
Meta Anual Equivalente	Color del Semáforo	Observaciones
3.357	VERDE	Con base en el total de estudiantes que participaron en actividades artísticas, deportivas y culturales, en el periodo 2024 participaron 686 estudiantes. En el periodo 2025, la participación aumentó a 712 estudiantes, lo que representa un incremento de 26 participantes, equivalente a un aumento aproximado del 3.8% en comparación con el año anterior.

Rodrigo Leohardo Guillén Bretón

Rodrigo A. Morales Cámara

Socorro Xóchitl Carmona Bareño

Secretario Académico

Secretario de Planeación y Desarrollo Institucional

Rectora

Elaboró

Revisó

Autorizó

TRIMESTRE			
1	2	3	4

FECHA
14/01/2026

INSTITUCIÓN: 2112112312 - Universidad del Caribe

PROGRAMA PRESUPUESTARIO: M001 - Gestión y Apoyo Institucional Transversal

UNIDAD RESPONSABLE: 1312-1101 - Despacho de la Rectoría de la Universidad del Caribe

FIN: F - Contribuir a la aplicación del Modelo de Gestión para Resultados para fortalecer la organización y gestión que permita la creación de valor público Quintanarroense.

IDENTIFICACIÓN DEL INDICADOR	
Indicador	PED2611 - Índice General de Avance PbR-SED Entidades

VARIABLES			
INDICE	Índice general de avance PBR-SED. Entidades	Unidad de Medida	142 - Índice

METAS						Semaforización					
Linea Base		Año Meta	Meta Programada en el Año	Comportamiento del Indicador hacia la Meta	Tipo de Método	Rojo		Amarillo		Verde	
Año:	2022					De	Hasta	De	Hasta	De	Hasta
Valor:	75.900	2025	82.000	ASCENDENTE	INDICE	∞	65.600	65.600	73.800	73.800	90.200
								90.200	∞		

Variable	Calendario Programado												
	Enero	Febrero	Marzo	Abril	Mayo	Junio	Julio	Agosto	Septiembre	Octubre	Noviembre	Diciembre	Total
INDICE	0.000	0.000	0.000	0.000	0.000	0.000	0.000	0.000	0.000	0.000	0.000	82.000	82.000

Variable	Calendario Modificado												
	Enero	Febrero	Marzo	Abril	Mayo	Junio	Julio	Agosto	Septiembre	Octubre	Noviembre	Diciembre	Total
INDICE	0.000	0.000	0.000	0.000	0.000	0.000	0.000	0.000	0.000	0.000	0.000	82.000	82.000

Rodrigo A. Morales Cámara

Rodrigo A. Morales Cámara

Socorro Xóchitl Carmona Bareño

Secretario de Planeación y Desarrollo Institucional

Secretario de Planeación y Desarrollo Institucional

Rectora

Elaboró

Revisó

Autorizó

INDICADORES


TRIMESTRE			
1	2	3	4

FECHA
14/01/2026

Variable	Calendario Ejecutado												
	Enero	Febrero	Marzo	Abril	Mayo	Junio	Julio	Agosto	Septiembre	Octubre	Noviembre	Diciembre	Total
INDICE	0.000	0.000	0.000	0.000	0.000	0.000	0.000	0.000	0.000	0.000	0.000	82.000	82.000


AVANCES PROGRAMÁTICOS							
Trimestral			Acumulado				
Modificado	Ejecutado	Nivel de Cumplimiento	Modificado		Ejecutado		Nivel de Cumplimiento
abs	abs	%	abs	%	abs	%	%
82.000	82.000	100.000	82.000	100.000	82.000	100.000	100.000

RESULTADOS		
Meta Anual Equivalente	Color del Semáforo	Observaciones
82.000	VERDE	Para el ejercicio fiscal 2025, el estado de Quintana Roo obtuvo una valoración del 82.3%, en el avance del diagnóstico de PBR-SED, resultando un nivel de cumplimiento del 100.366% con respecto a lo programado, por lo que se considera un resultado favorable, ya que el valor obtenido se encuentra dentro del rango de la semaforización verde.


Rodrigo A. Morales Cámara

Secretario de Planeación y Desarrollo Institucional

Elaboró


Rodrigo A. Morales Cámara

Secretario de Planeación y Desarrollo Institucional

Revisó


Socorro Xóchitl Carmona Bareño

Rectora

Autorizó

INDICADORES

TRIMESTRE			
1	2	3	4

FECHA
19/01/2026

INSTITUCIÓN: 2112112312 - Universidad del Caribe

PROGRAMA PRESUPUESTARIO: M001 - Gestión y Apoyo Institucional Transversal

UNIDAD RESPONSABLE: 1312-1101 - Despacho de la Rectoría de la Universidad del Caribe

PROPÓSITO: F.P - Las Unidades Responsables sustantivas de los Ejecutores de Gasto del Gobierno del Estado de Quintana Roo cumplen satisfactoriamente sus Metas en los Programas Presupuestarios, dificultando la consolidación del Presupuesto basado en Resultados

IDENTIFICACIÓN DEL INDICADOR	
Indicador	19020I5 - Porcentaje de cumplimiento de metas sustantivas de los Ejecutores de Gasto del Poder Ejecutivo del Gobierno del Estado al cierre del ejercicio fiscal

VARIABLES			
NUMERADOR	Porcentaje de indicadores que logran el semáforo verde en el reporte de sus metas al cierre del ejercicio fiscal	Unidad de Medida del Numerador	226 - Porcentaje
DENOMINADOR	porcentaje total de indicadores en las MIR de los Ejecutores del Gasto	Unidad de Medida del Denominador	226 - Porcentaje

METAS						Semaforización					
Linea Base		Año Meta	Meta Programada en el Año	Comportamiento del Indicador hacia la Meta	Tipo de Método	Rojo		Amarillo		Verde	
Año:	2024					De	Hasta	De	Hasta	De	Hasta
Valor:	78.510	2025	85.000	ASCENDENTE	PORCENTAJE	∞	68.000	68.000	76.500	76.500	93.500
								93.500	∞		

Variable	Calendario Programado												
	Enero	Febrero	Marzo	Abril	Mayo	Junio	Julio	Agosto	Septiembre	Octubre	Noviembre	Diciembre	Total
NUMERADOR	0.000	0.000	0.000	0.000	0.000	0.000	0.000	0.000	0.000	0.000	0.000	85.000	85.000
DENOMINADOR	1.000	1.000	1.000	1.000	1.000	1.000	1.000	1.000	1.000	1.000	1.000	100.000	100.000

Rodrigo A. Morales Cámara

Rodrigo A. Morales Cámara

Socorro Xóchitl Carmona Bareño

Secretario de Planeación y Desarrollo Institucional

Secretario de Planeación y Desarrollo Institucional

Rectora

Elaboró

Revisó

Autorizó

INDICADORES

TRIMESTRE			
1	2	3	4

FECHA
19/01/2026

Variable	Calendario Modificado												
	Enero	Febrero	Marzo	Abril	Mayo	Junio	Julio	Agosto	Septiembre	Octubre	Noviembre	Diciembre	Total
NUMERADOR	0.000	0.000	0.000	0.000	0.000	0.000	0.000	0.000	0.000	0.000	0.000	85.000	85.000
DENOMINADOR	1.000	1.000	1.000	1.000	1.000	1.000	1.000	1.000	1.000	1.000	1.000	100.000	100.000

Variable	Calendario Ejecutado												
	Enero	Febrero	Marzo	Abril	Mayo	Junio	Julio	Agosto	Septiembre	Octubre	Noviembre	Diciembre	Total
NUMERADOR	0.000	0.000	0.000	0.000	0.000	0.000	0.000	0.000	0.000	0.000	0.000	85.000	85.000
DENOMINADOR	1.000	1.000	1.000	1.000	1.000	1.000	1.000	1.000	1.000	1.000	1.000	100.000	100.000

AVANCES PROGRAMÁTICOS								VARIACIÓN	
Trimestral			Acumulado					Trimestral	
Modificado	Ejecutado	Nivel de Cumplimiento	Modificado		Ejecutado		Nivel de Cumplimiento	Numerador	Denominador
abs	abs	%	abs	%	abs	%	%	%	%
85.000	85.000	100.000	85.000	100.000	85.000	100.000	100.000	0.000	0.000
								Observaciones	
								Este indicador permite medir el porcentaje correspondiente del total de indicadores en las MIR s de los 85 Ejecutores de Gasto, contando Órganos Autónomos y Poderes, que logran el semáforo verde en el reporte de sus metas a nivel Componente y Actividad durante todo el ejercicio fiscal 2025, lo anterior se traduce en un total de 2,583 indicadores, de los cuales 1,993 (77%) obtuvieron el semáforo verde en el reporte de sus metas, lo cual representa el 90.58% de cumplimiento respecto a la meta programada, obteniendo una semaforización color verde.	



Rodrigo A. Morales Cámara

Secretario de Planeación y Desarrollo Institucional



Rodrigo A. Morales Cámara

Secretario de Planeación y Desarrollo Institucional



Socorro Xóchitl Carmona Bareño

Rectora

Elaboró

Revisó


Autorizó

INDICADORES

TRIMESTRE			
1	2	3	4

FECHA
19/01/2026

RESULTADOS		
Meta Anual Equivalente	Color del Semáforo	Observaciones
85.000	VERDE	Este indicador permite medir el porcentaje correspondiente del total de indicadores en las MIR s de los 85 Ejecutores de Gasto, contando Órganos Autónomos y Poderes, que logran el semáforo verde en el reporte de sus metas a nivel Componente y Actividad durante todo el ejercicio fiscal 2025, lo anterior se traduce en un total de 2,583 indicadores, de los cuales 1,993 (77%) obtuvieron el semáforo verde en el reporte de sus metas, lo cual representa el 90.58% de cumplimiento respecto a la meta programada, obteniendo una semaforización color verde.



Rodrigo A. Morales Cámara

Rodrigo A. Morales Cámara

Socorro Xóchitl Carmona Bareño

Secretario de Planeación y Desarrollo Institucional

Secretario de Planeación y Desarrollo Institucional

Rectora

Elaboró

Revisó

Autorizó



INDICADORES

TRIMESTRE			
1	2	3	4

FECHA
14/01/2026

INSTITUCIÓN: 2112112312 - Universidad del Caribe

PROGRAMA PRESUPUESTARIO: M001 - Gestión y Apoyo Institucional Transversal

UNIDAD RESPONSABLE: 1312-2203 - Secretaría de Planeación, Desarrollo Institucional y Mejora Regulatoria

COMPONENTE: F.P.C01 - Apoyo a las Unidades Responsables Sustantivas para el cumplimiento de sus metas programadas, otorgado


IDENTIFICACIÓN DEL INDICADOR	
Indicador	CO1I01 - Porcentaje de cumplimiento programático trimestral de metas con semaforo verde de las Unidades Responsables Sustantivas de la Universidad del Caribe

VARIABLES			
NUMERADOR	[Numero de Indicadores de Componentes y Actividades de los Programas Presupuestarios Sustantivos Institucionales que alcanzan metas satisfactorias (rango verde) de acuerdo con su semaforización cada trimestre del 2025	Unidad de Medida del Numerador	141 - Indicador
DENOMINADOR	Numero total de Indicadores de Componentes y Actividades programados en los Programas Presupuestarios Sustantivos Institucionales durante cada trimestre del 2025	Unidad de Medida del Denominador	141 - Indicador

METAS						Semaforización					
Linea Base		Año Meta	Meta Programada en el Año	Comportamiento del Indicador hacia la Meta	Tipo de Método	Rojo		Amarillo		Verde	
Año:	2023					De	Hasta	De	Hasta	De	Hasta
Valor:	89.280	2025	100.000	ASCENDENTE	PORCENTAJE	∞	80.000	80.000	90.000	90.000	110.000
								110.000	∞		

Variable	Calendario Programado												
	Enero	Febrero	Marzo	Abril	Mayo	Junio	Julio	Agosto	Septiembre	Octubre	Noviembre	Diciembre	Total
NUMERADOR	0.000	0.000	1.000	0.000	0.000	6.000	0.000	0.000	15.000	0.000	0.000	13.000	35.000
DENOMINADOR	1.000	1.000	1.000	1.000	1.000	6.000	1.000	1.000	15.000	1.000	1.000	13.000	35.000


Rodrigo A. Morales Cámara


Rodrigo A. Morales Cámara


Socorro Xóchitl Carmona Bareño

Secretario de Planeación y Desarrollo Institucional

Secretario de Planeación y Desarrollo Institucional

Rectora

Elaboró

Revisó

Autorizó



INDICADORES

TRIMESTRE			
1	2	3	4

FECHA
14/01/2026

Variable	Calendario Modificado												
	Enero	Febrero	Marzo	Abril	Mayo	Junio	Julio	Agosto	Septiembre	Octubre	Noviembre	Diciembre	Total
NUMERADOR	0.000	0.000	1.000	0.000	0.000	6.000	0.000	0.000	15.000	0.000	0.000	13.000	35.000
DENOMINADOR	1.000	1.000	1.000	1.000	1.000	6.000	1.000	1.000	15.000	1.000	1.000	13.000	35.000

Variable	Calendario Ejecutado												
	Enero	Febrero	Marzo	Abril	Mayo	Junio	Julio	Agosto	Septiembre	Octubre	Noviembre	Diciembre	Total
NUMERADOR	0.000	0.000	1.000	0.000	0.000	6.000	0.000	0.000	7.000	0.000	0.000	6.000	20.000
DENOMINADOR	1.000	1.000	1.000	1.000	1.000	6.000	1.000	1.000	14.000	1.000	1.000	7.000	28.000

AVANCES PROGRAMÁTICOS								VARIACIÓN	
Trimestral			Acumulado					Trimestral	
Modificado	Ejecutado	Nivel de Cumplimiento	Modificado		Ejecutado		Nivel de Cumplimiento	Numerador	Denominador
abs	abs	%	abs	%	abs	%	%	%	%
100.000	85.714	85.714	100.000	100.000	71.429	71.429	71.429	-53.846	-46.154
								Observaciones	
								Durante el cuarto trimestre del 2025 , se dio cumplimiento a las metas 7 programadas de las cuales 6 están en semáforo verde y una en semáforo rojo por no alcanzar la meta programada.Durante el cuarto trimestre del 2025 , se dio cumplimiento a las metas 7 programadas de las cuales 6 están en semáforo verde y una en semáforo rojo por no alcanzar la meta programada.	

RESULTADOS		
Meta Anual Equivalente	Color del Semáforo	Observaciones
85.714	AMARILLO	Durante el cuarto trimestre del 2025 , se dio cumplimiento a las metas 7 programadas de las cuales 6 están en semáforo verde y una en semáforo rojo por no alcanzar la meta programada.

Rodrigo A. Morales Cámara

Rodrigo A. Morales Cámara

Socorro Xóchitl Carmona Bareño

Secretario de Planeación y Desarrollo Institucional

Secretario de Planeación y Desarrollo Institucional

Rectora

Elaboró

Revisó

Autorizó

INDICADORES

TRIMESTRE			
1	2	3	4

FECHA
14/01/2026

INSTITUCIÓN: 2112112312 - Universidad del Caribe

PROGRAMA PRESUPUESTARIO: M001 - Gestión y Apoyo Institucional Transversal

UNIDAD RESPONSABLE: 1312-1402 - Coordinación Administrativa y de Archivos

ACTIVIDAD: F.P.C01.A01 - Control presupuestal para el cumplimiento de las metas de las Unidades Responsables

IDENTIFICACIÓN DEL INDICADOR	
Indicador	A01I01 - Porcentaje del Presupuestodevengado destinado a las Unidades Responsables de Apoyo Administrativo y de Staff de la Universidad del Caribe

VARIABLES			
NUMERADOR	[Monto del Presupuesto devengado de la Universidad del Caribe destinado a áreas de staff	Unidad de Medida del Numerador	230 - Presupuesto
DENOMINADOR	[Monto del Presupuesto devengado de la Universidad del Caribe destinado a áreas de staff	Unidad de Medida del Denominador	230 - Presupuesto

METAS						Semaforización					
Linea Base		Año Meta	Meta Programada en el Año	Comportamiento del Indicador hacia la Meta	Tipo de Método	Rojo		Amarillo		Verde	
Año:	2024					De	Hasta	De	Hasta	De	Hasta
Valor:	0.000	2025	25.005	DESCENDENTE	PORCENTAJE	30.006	∞	∞	22.504	22.504	27.505
								27.505	30.006		

Variable	Calendario Programado												
	Enero	Febrero	Marzo	Abril	Mayo	Junio	Julio	Agosto	Septiembre	Octubre	Noviembre	Diciembre	Total
NUMERADOR	0.000	0.000	7,776,169.880	0.000	0.000	10,801,326.200	0.000	0.000	9,656,379.880	0.000	0.000	11,001,326.200	39,235,202.160
DENOMINADOR	1.000	1.000	39,227,703.660	1.000	1.000	39,227,703.660	1.000	1.000	39,227,703.660	1.000	1.000	39,227,703.660	156,910,814.640



Maria Samira Thome Alcocer

Coordinadora Administrativa



Rodrigo A. Morales Cámara

Secretario de Planeación y Desarrollo Institucional



Socorro Xóchitl Carmona Bareño

Rectora

Elaboró

Revisó

Autorizó

INDICADORES

TRIMESTRE			
1	2	3	4

FECHA
14/01/2026

Variable	Calendario Modificado												
	Enero	Febrero	Marzo	Abril	Mayo	Junio	Julio	Agosto	Septiembre	Octubre	Noviembre	Diciembre	Total
NUMERADOR	0.000	0.000	7,776,169.880	0.000	0.000	10,801,326.200	0.000	0.000	9,656,379.880	0.000	0.000	11,001,326.200	39,235,202.160
DENOMINADOR	1.000	1.000	39,227,703.660	1.000	1.000	39,227,703.660	1.000	1.000	39,227,703.660	1.000	1.000	39,227,703.660	156,910,814.640


Variable	Calendario Ejecutado												
	Enero	Febrero	Marzo	Abril	Mayo	Junio	Julio	Agosto	Septiembre	Octubre	Noviembre	Diciembre	Total
NUMERADOR	0.000	0.000	10,517,663.230	0.000	0.000	16,922,798.610	0.000	0.000	16,192,008.920	0.000	0.000	17,617,667.972	61,250,138.732
DENOMINADOR	1.000	1.000	37,728,818.630	1.000	1.000	50,902,661.570	1.000	1.000	55,548,422.350	1.000	1.000	64,361,948.530	208,541,851.080

AVANCES PROGRAMÁTICOS								VARIACIÓN	
Trimestral			Acumulado					Trimestral	
Modificado	Ejecutado	Nivel de Cumplimiento	Modificado		Ejecutado		Nivel de Cumplimiento	Numerador	Denominador
abs	abs	%	abs	%	abs	%	%	%	%
28.045	27.373	97.604	25.005	100.000	29.371	117.460	117.460	60.141	64.073
								Observaciones	
								Presupuestodevengado destinado a las Unidades Responsables de Apoyo Administración y de Staff de la Universidad del Caribe	


RESULTADOS		
Meta Anual Equivalente	Color del Semáforo	Observaciones
24.406	VERDE	Durante el cuarto semestre se ejerció 17,617,667.97 destinado a las Unidades Responsables de Apoyo Administrativo del Staff de la Universidad del Caribe, lo que representa 27.37% de incremento en el pago de servicios de apoyo para atender las necesidades de rehabilitación de la infraestructura académica. Durante el cuarto semestre se ejerció 17,617,667.97 destinado a las Unidades Responsables de Apoyo Administrativo del Staff de la Universidad del Caribe, lo que representa 27.37% de incremento en el pago de servicios de apoyo para atender las necesidades de rehabilitación de la infraestructura académica.


María Samira Thome Alcocer

Coordinadora Administrativa


Rodrigo A. Morales Cámara

Secretario de Planeación y Desarrollo Institucional


Socorro Xóchitl Carmona Bareño

Rectora

Elaboró

Revisó

Autorizó

TRIMESTRE			
1	2	3	4

FECHA
15/01/2026

INSTITUCIÓN: 2112112312 - Universidad del Caribe

PROGRAMA PRESUPUESTARIO: M001 - Gestión y Apoyo Institucional Transversal

UNIDAD RESPONSABLE: 1312-2205 - Secretaría de Extensión y Vinculación

COMPONENTE: F.P.C02 - Apoyo institucional a las Unidades Responsables Sustantivas para asegurar el cumplimiento de la Política transversal de género, otorgado

IDENTIFICACIÓN DEL INDICADOR	
Indicador	C02I01 - Porcentaje de cumplimiento programático trimestral de metas con semaforo verde de los indicadores que forman parte del Anexo Transversal de Igualdad Sustantiva y No Violencia Contra las Mujeres

VARIABLES			
NUMERADOR	metas con semáforo verde de los indicadores que forman parte del Anexo Transversal de Igualdad Sustantiva y No Violencia Contra las Mujeres	Unidad de Medida del Numerador	175 - Meta
DENOMINADOR	metas de los indicadores que forman parte del Anexo Transversal de Igualdad Sustantiva y No Violencia Contra las Mujeres	Unidad de Medida del Denominador	175 - Meta

METAS						Semaforización					
Linea Base		Año Meta	Meta Programada en el Año	Comportamiento del Indicador hacia la Meta	Tipo de Método	Rojo		Amarillo		Verde	
Año:	2024					De	Hasta	De	Hasta	De	Hasta
Valor:	0.000	2025	100.000	ASCENDENTE	PORCENTAJE	∞	80.000	80.000	90.000	90.000	110.000
								110.000	∞		

Variable	Calendario Programado												
	Enero	Febrero	Marzo	Abril	Mayo	Junio	Julio	Agosto	Septiembre	Octubre	Noviembre	Diciembre	Total
NUMERADOR	0.000	0.000	0.000	0.000	0.000	0.000	0.000	0.000	2.000	0.000	0.000	0.000	2.000
DENOMINADOR	1.000	1.000	1.000	1.000	1.000	1.000	1.000	1.000	2.000	1.000	1.000	1.000	2.000

Guillermina Pech Pech

Rodrigo A. Morales Cámara

Socorro Xóchitl Carmona Bareño

Secretaria de Extensión y Vinculación

Secretario de Planeación y Desarrollo Institucional

Rectora

Elaboró

Revisó

Autorizó

GOBIERNO DEL ESTADO DE QUINTANA ROO
FORMATO EVALUATORIO PROGRAMÁTICO DEL SIPPRES FESIPPRES-01
INDICADORES

TRIMESTRE				FECHA
1	2	3	4	15/01/2026

Variable	Calendario Modificado												
	Enero	Febrero	Marzo	Abril	Mayo	Junio	Julio	Agosto	Septiembre	Octubre	Noviembre	Diciembre	Total
NUMERADOR	0.000	0.000	0.000	0.000	0.000	0.000	0.000	0.000	2.000	0.000	0.000	0.000	2.000
DENOMINADOR	1.000	1.000	1.000	1.000	1.000	1.000	1.000	1.000	2.000	1.000	1.000	1.000	2.000

Variable	Calendario Ejecutado												
	Enero	Febrero	Marzo	Abril	Mayo	Junio	Julio	Agosto	Septiembre	Octubre	Noviembre	Diciembre	Total
NUMERADOR	0.000	0.000	0.000	0.000	0.000	0.000	0.000	0.000	2.000	0.000	0.000	0.000	2.000
DENOMINADOR	1.000	1.000	1.000	1.000	1.000	1.000	1.000	1.000	2.000	1.000	1.000	1.000	2.000

AVANCES PROGRAMÁTICOS								VARIACIÓN	
Trimestral			Acumulado					Trimestral	
Modificado	Ejecutado	Nivel de Cumplimiento	Modificado		Ejecutado		Nivel de Cumplimiento	Numerador	Denominador
abs	abs	%	abs	%	abs	%	%	%	%
0.000	0.000	0.000	0.000	0.000	0.000	0.000	0.000	0.000	0.000
								Observaciones	

RESULTADOS		
Meta Anual Equivalente	Color del Semáforo	Observaciones
0.000	SIN META	



Guillermina Pech Pech



Rodrigo A. Morales Cámara



Socorro Xóchitl Carmona Bareño

Secretaria de Extensión y Vinculación

Secretario de Planeación y Desarrollo Institucional

Rectora

Elaboró

Revisó

Autorizó



TRIMESTRE				FECHA
1	2	3	4	20/01/2026

INSTITUCIÓN:2112112312 - Universidad del Caribe

PROGRAMA PRESUPUESTARIO:M001 - Gestión y Apoyo Institucional Transversal

UNIDAD RESPONSABLE:1312-2205 - Secretaría de Extensión y Vinculación

ACTIVIDAD:F.P.C02.A01 - Seguimiento para el cumplimiento de las acciones con enfoque de género a través de las sesiones del Comité institucional para la Igualdad de Género

IDENTIFICACIÓN DEL INDICADOR	
Indicador	C02A01I01 - Porcentaje de sesiones del comité de igualdad realizadas

VARIABLES			
NUMERADOR	Numero de sesiones del comité de igualdad realizadas	Unidad de Medida del Numerador	353 - Reunión
DENOMINADOR	Total de sesiones del comité de igualdad agendadas	Unidad de Medida del Denominador	353 - Reunión

METAS						Semaforización					
Linea Base		Año Meta	Meta Programada en el Año	Comportamiento del Indicador hacia la Meta	Tipo de Método	Rojo		Amarillo		Verde	
Año:	2024					De	Hasta	De	Hasta	De	Hasta
Valor:	0.000	2025	100.000	ASCENDENTE	PORCENTAJE	∞	80.000	80.000	90.000	90.000	110.000
								110.000	∞		


Variable	Calendario Programado												
	Enero	Febrero	Marzo	Abril	Mayo	Junio	Julio	Agosto	Septiembre	Octubre	Noviembre	Diciembre	Total
NUMERADOR	0.000	0.000	0.000	1.000	0.000	0.000	0.000	0.000	0.000	1.000	0.000	0.000	2.000
DENOMINADOR	1.000	1.000	1.000	1.000	1.000	1.000	1.000	1.000	1.000	1.000	1.000	1.000	2.000



Guillermina Pech Pech



Rodrigo A. Morales Cámara



Socorro Xóchitl Carmona Bareño

Secretaria de Extensión y Vinculación

Secretario de Planeación y Desarrollo Institucional

Rectora

Elaboró

Revisó

Autorizó

INDICADORES

TRIMESTRE			
1	2	3	4

FECHA
20/01/2026

Variable	Calendario Modificado												
	Enero	Febrero	Marzo	Abril	Mayo	Junio	Julio	Agosto	Septiembre	Octubre	Noviembre	Diciembre	Total
NUMERADOR	0.000	0.000	0.000	1.000	0.000	0.000	0.000	0.000	0.000	1.000	0.000	0.000	2.000
DENOMINADOR	1.000	1.000	1.000	1.000	1.000	1.000	1.000	1.000	1.000	1.000	1.000	1.000	2.000


Variable	Calendario Ejecutado												
	Enero	Febrero	Marzo	Abril	Mayo	Junio	Julio	Agosto	Septiembre	Octubre	Noviembre	Diciembre	Total
NUMERADOR	0.000	0.000	0.000	1.000	0.000	0.000	0.000	0.000	0.000	0.000	0.000	0.000	1.000
DENOMINADOR	1.000	1.000	1.000	1.000	1.000	1.000	1.000	1.000	1.000	1.000	1.000	1.000	1.000

AVANCES PROGRAMÁTICOS								VARIACIÓN	
Trimestral			Acumulado					Trimestral	
Modificado	Ejecutado	Nivel de Cumplimiento	Modificado		Ejecutado		Nivel de Cumplimiento	Numerador	Denominador
abs	abs	%	abs	%	abs	%	%	%	%
100.000	0.000	0.000	100.000	100.000	100.000	100.000	100.000	-100.000	-100.000
								Observaciones	
								esta materia.Durante el periodo otoño, no se celebró la sesión ordinaria del Comité de Igualdad, ya que sus integrantes determinaron que no existía un motivo sustancial que requiriera su convocatoria. No obstante, es importante señalar que el Comité está facultado para sesionar siempre que se presenten asuntos relevantes que demanden su atención. Aun sin la realización de la sesión formal, los miembros llevaron a cabo diversas actividades relacionadas con la promoción y difusión de la igualdad, a fin de continuar impulsando acciones y sensibilización en esta materia.	



Guillermina Pech Pech

Secretaria de Extensión y Vinculación



Rodrigo A. Morales Cámara

Secretario de Planeación y Desarrollo Institucional



Socorro Xóchitl Carmona Bareño

Rectora

Elaboró

Revisó

Autorizó

GOBIERNO DEL ESTADO DE QUINTANA ROO
FORMATO EVALUATORIO PROGRAMÁTICO DEL SIPPRES FESIPPRES-01

INDICADORES

TRIMESTRE			
1	2	3	4

FECHA
20/01/2026


RESULTADOS		
Meta Anual Equivalente	Color del Semáforo	Observaciones
0.000	ROJO	Durante el periodo otoño, no se celebró la sesión ordinaria del Comité de Igualdad, ya que sus integrantes determinaron que no existía un motivo sustancial que requiriera su convocatoria. No obstante, es importante señalar que el Comité está facultado para sesionar siempre que se presenten asuntos relevantes que demanden su atención. Aun sin la realización de la sesión formal, los miembros llevaron a cabo diversas actividades relacionadas con la promoción y difusión de la igualdad, a fin de continuar impulsando acciones y sensibilización en esta materia. Durante el periodo otoño, no se celebró la sesión ordinaria del Comité de Igualdad, ya que sus integrantes determinaron que no existía un motivo sustancial que requiriera su convocatoria. No obstante, es importante señalar que el Comité está facultado para sesionar siempre que se presenten asuntos relevantes que demanden su atención. Aun sin la realización de la sesión formal, los miembros llevaron a cabo diversas actividades relacionadas con la promoción y difusión de la igualdad, a fin de continuar impulsando acciones y sensibilización en esta materia.



Guillermina Pech Pech

Secretaria de Extensión y Vinculación

Elaboró



Rodrigo A. Morales Cámara

Secretario de Planeación y Desarrollo Institucional

Revisó



Socorro Xóchitl Carmona Bareño

Rectora

Autorizó

INDICADORES

TRIMESTRE			
1	2	3	4

FECHA
14/01/2026

INSTITUCIÓN: 2112112312 - Universidad del Caribe

PROGRAMA PRESUPUESTARIO: S045 - Programa Institucional de Becas

UNIDAD RESPONSABLE: 1312-1101 - Despacho de la Rectoría de la Universidad del Caribe

FIN: F - Contribuir a incrementar el ingreso, permanencia y egreso de las y los jóvenes en la educación superior mediante generar condiciones que propicien la atención de la población quintanarroense en los diferentes servicios y modalidades educativas y de capacitación

IDENTIFICACIÓN DEL INDICADOR	
Indicador	PED02I3 - Tasa de abandono escolar de educación superior

VARIABLES			
NUMERADOR	Matrícula inicial de superior en el ciclo escolar t – Alumnos egresados de superior en el ciclo escolar t) – (Matrícula inicial de superior en el ciclo escolar t+1 – Alumnos de nuevo ingreso a primero de superior en el ciclo escolar t+1)	Unidad de Medida del Numerador	121 - Estudiante
DENOMINADOR	Matrícula inicial de superior en el ciclo escolar t	Unidad de Medida del Denominador	121 - Estudiante

METAS						Semaforización					
Linea Base		Año Meta	Meta Programada en el Año	Comportamiento del Indicador hacia la Meta	Tipo de Método	Rojo		Amarillo		Verde	
Año:	2022					De	Hasta	De	Hasta	De	Hasta
Valor:	12.840	2025	12.094	ASCENDENTE	PORCENTAJE	∞	9.675	9.675	10.885	10.885	13.304
								13.304	∞		

Variable	Calendario Programado												
	Enero	Febrero	Marzo	Abril	Mayo	Junio	Julio	Agosto	Septiembre	Octubre	Noviembre	Diciembre	Total
NUMERADOR	0.000	0.000	0.000	0.000	0.000	0.000	0.000	0.000	0.000	0.000	0.000	6,291.000	6,291.000
DENOMINADOR	1.000	1.000	1.000	1.000	1.000	1.000	1.000	1.000	1.000	1.000	1.000	52,016.000	52,016.000


Rodrigo A. Morales Cámara


Rodrigo A. Morales Cámara


Socorro Xóchitl Carmona Bareño

Secretario de Planeación y Desarrollo Institucional

Secretario de Planeación y Desarrollo Institucional

Rectora

Elaboró

Revisó

Autorizó

INDICADORES


TRIMESTRE				FECHA
1	2	3	4	14/01/2026

Variable	Calendario Modificado												
	Enero	Febrero	Marzo	Abril	Mayo	Junio	Julio	Agosto	Septiembre	Octubre	Noviembre	Diciembre	Total
NUMERADOR	0.000	0.000	0.000	0.000	0.000	0.000	0.000	0.000	0.000	0.000	0.000	6,291.000	6,291.000
DENOMINADOR	1.000	1.000	1.000	1.000	1.000	1.000	1.000	1.000	1.000	1.000	1.000	52,016.000	52,016.000

Variable	Calendario Ejecutado												
	Enero	Febrero	Marzo	Abril	Mayo	Junio	Julio	Agosto	Septiembre	Octubre	Noviembre	Diciembre	Total
NUMERADOR	0.000	0.000	0.000	0.000	0.000	0.000	0.000	0.000	0.000	0.000	0.000	6,935.000	6,935.000
DENOMINADOR	1.000	1.000	1.000	1.000	1.000	1.000	1.000	1.000	1.000	1.000	1.000	53,387.000	53,387.000

AVANCES PROGRAMÁTICOS								VARIACIÓN	
Trimestral			Acumulado					Trimestral	
Modificado	Ejecutado	Nivel de Cumplimiento	Modificado		Ejecutado		Nivel de Cumplimiento	Numerador	Denominador
abs	abs	%	abs	%	abs	%	%	%	%
12.094	12.990	107.406	12.094	100.000	12.990	107.406	107.406	10.237	2.636
								Observaciones	
								Este indicador fue calculado con la estadística básica preliminar no oficializada con corte 19 de diciembre 2025.	

RESULTADOS		
Meta Anual Equivalente	Color del Semáforo	Observaciones
12.990	VERDE	13 de cada 100 estudiantes de educación superior, abandonan sus estudios antes de concluir el ciclo escolar.


Rodrigo A. Morales Cámara

Secretario de Planeación y Desarrollo Institucional


Rodrigo A. Morales Cámara

Secretario de Planeación y Desarrollo Institucional


Socorro Xóchitl Carmona Bareño

Rectora

Elaboró

Revisó

Autorizó



INDICADORES

TRIMESTRE			
1	2	3	4

FECHA
15/01/2026

INSTITUCIÓN: 2112112312 - Universidad del Caribe

PROGRAMA PRESUPUESTARIO: S045 - Programa Institucional de Becas

UNIDAD RESPONSABLE: 1312-1101 - Despacho de la Rectoría de la Universidad del Caribe

FIN: F - Contribuir a incrementar el ingreso, permanencia y egreso de las y los jóvenes en la educación superior mediante generar condiciones que propicien la atención de la población quintanarroense en los diferentes servicios y modalidades educativas y de capacitación

IDENTIFICACIÓN DEL INDICADOR	
Indicador	PED02I4 - Tasa bruta de cobertura de la matrícula total

VARIABLES			
NUMERADOR	Total de alumnos matriculados en los niveles o tipos educativos al inicio del ciclo escolar t /	Unidad de Medida del Numerador	121 - Estudiante
DENOMINADOR	Población a mitad de año t en edad normativa o típica para cursar los niveles o tipos educativos	Unidad de Medida del Denominador	223 - Población

METAS						Semaforización					
Linea Base		Año Meta	Meta Programada en el Año	Comportamiento del Indicador hacia la Meta	Tipo de Método	Rojo		Amarillo		Verde	
Año:	2022					De	Hasta	De	Hasta	De	Hasta
Valor:	63.140	2025	20.319	ASCENDENTE	PORCENTAJE	∞	16.255	16.255	18.287	18.287	22.351
								22.351	∞		

Variable	Calendario Programado												
	Enero	Febrero	Marzo	Abril	Mayo	Junio	Julio	Agosto	Septiembre	Octubre	Noviembre	Diciembre	Total
NUMERADOR	0.000	0.000	0.000	0.000	0.000	0.000	0.000	4,150.000	0.000	0.000	0.000	0.000	4,150.000
DENOMINADOR	1.000	1.000	1.000	1.000	1.000	1.000	1.000	20,424.000	1.000	1.000	1.000	1.000	20,424.000

Rodrigo A. Morales Cámara

Rodrigo A. Morales Cámara

Socorro Xóchitl Carmona Bareño

Secretario de Planeación y Desarrollo Institucional

Secretario de Planeación y Desarrollo Institucional

Rectora

Elaboró

Revisó

Autorizó

INDICADORES

TRIMESTRE			
1	2	3	4

FECHA
15/01/2026

Variable	Calendario Modificado												
	Enero	Febrero	Marzo	Abril	Mayo	Junio	Julio	Agosto	Septiembre	Octubre	Noviembre	Diciembre	Total
NUMERADOR	0.000	0.000	0.000	0.000	0.000	0.000	0.000	4,150.000	0.000	0.000	0.000	0.000	4,150.000
DENOMINADOR	1.000	1.000	1.000	1.000	1.000	1.000	1.000	20,424.000	1.000	1.000	1.000	1.000	20,424.000

Variable	Calendario Ejecutado												
	Enero	Febrero	Marzo	Abril	Mayo	Junio	Julio	Agosto	Septiembre	Octubre	Noviembre	Diciembre	Total
NUMERADOR	0.000	0.000	0.000	0.000	0.000	0.000	0.000	4,342.000	0.000	0.000	0.000	0.000	4,342.000
DENOMINADOR	1.000	1.000	1.000	1.000	1.000	1.000	1.000	20,424.000	1.000	1.000	1.000	1.000	20,424.000

AVANCES PROGRAMÁTICOS								VARIACIÓN	
Trimestral			Acumulado					Trimestral	
Modificado	Ejecutado	Nivel de Cumplimiento	Modificado		Ejecutado		Nivel de Cumplimiento	Numerador	Denominador
abs	abs	%	abs	%	abs	%	%	%	%
0.000	0.000	0.000	0.000	0.000	0.000	0.000	0.000	0.000	0.000
								Observaciones	

RESULTADOS		
Meta Anual Equivalente	Color del Semáforo	Observaciones
0.000	SIN META	



Rodrigo A. Morales Cámara

Secretario de Planeación y Desarrollo Institucional



Rodrigo A. Morales Cámara

Secretario de Planeación y Desarrollo Institucional



Socorro Xóchitl Carmona Bareño

Rectora

Elaboró

Revisó

Autorizó

INDICADORES

TRIMESTRE			
1	2	3	4

FECHA
14/01/2026

INSTITUCIÓN: 2112112312 - Universidad del Caribe

PROGRAMA PRESUPUESTARIO: S045 - Programa Institucional de Becas

UNIDAD RESPONSABLE: 1312-1101 - Despacho de la Rectoría de la Universidad del Caribe

PROPÓSITO: F.P - Los estudiantes del nivel superior ingresan y concluyen sus estudios con equidad, inclusión, excelencia y mayor bienestar en los centros educativos con ambientes dignos.

IDENTIFICACIÓN DEL INDICADOR	
Indicador	02010I6 - Tasa de Absorción de educación superior

VARIABLES			
NUMERADOR	Alumnos de nuevo ingreso a 1er grado de educación superior o tipo educativo, en el ciclo escolar t	Unidad de Medida del Numerador	121 - Estudiante
DENOMINADOR	Alumnos egresados de educación media superior o tipo educativo, en el ciclo escolar previo t-1)	Unidad de Medida del Denominador	121 - Estudiante

METAS						Semaforización					
Linea Base		Año Meta	Meta Programada en el Año	Comportamiento del Indicador hacia la Meta	Tipo de Método	Rojo		Amarillo		Verde	
Año:	2022					De	Hasta	De	Hasta	De	Hasta
Valor:	91.380	2025	100.994	ASCENDENTE	PORCENTAJE	∞	80.795	80.795	90.894	90.894	111.093
								111.093	∞		

Variable	Calendario Programado												
	Enero	Febrero	Marzo	Abril	Mayo	Junio	Julio	Agosto	Septiembre	Octubre	Noviembre	Diciembre	Total
NUMERADOR	0.000	0.000	0.000	0.000	0.000	0.000	0.000	0.000	0.000	0.000	0.000	56,804.000	56,804.000
DENOMINADOR	1.000	1.000	1.000	1.000	1.000	1.000	1.000	1.000	1.000	1.000	1.000	56,245.000	56,245.000



Rodrigo A. Morales Cámara

Rodrigo A. Morales Cámara

Socorro Xóchitl Carmona Bareño

Secretario de Planeación y Desarrollo Institucional

Secretario de Planeación y Desarrollo Institucional

Rectora

Elaboró

Revisó

Autorizó



INDICADORES

TRIMESTRE			
1	2	3	4

FECHA
14/01/2026

Variable	Calendario Modificado												
	Enero	Febrero	Marzo	Abril	Mayo	Junio	Julio	Agosto	Septiembre	Octubre	Noviembre	Diciembre	Total
NUMERADOR	0.000	0.000	0.000	0.000	0.000	0.000	0.000	0.000	0.000	0.000	0.000	56,804.000	56,804.000
DENOMINADOR	1.000	1.000	1.000	1.000	1.000	1.000	1.000	1.000	1.000	1.000	1.000	56,245.000	56,245.000

Variable	Calendario Ejecutado												
	Enero	Febrero	Marzo	Abril	Mayo	Junio	Julio	Agosto	Septiembre	Octubre	Noviembre	Diciembre	Total
NUMERADOR	0.000	0.000	0.000	0.000	0.000	0.000	0.000	0.000	0.000	0.000	0.000	18,204.000	18,204.000
DENOMINADOR	1.000	1.000	1.000	1.000	1.000	1.000	1.000	1.000	1.000	1.000	1.000	22,834.000	22,834.000


AVANCES PROGRAMÁTICOS								VARIACIÓN	
Trimestral			Acumulado					Trimestral	
Modificado	Ejecutado	Nivel de Cumplimiento	Modificado		Ejecutado		Nivel de Cumplimiento	Numerador	Denominador
abs	abs	%	abs	%	abs	%	%	%	%
100.994	79.723	78.939	100.994	100.000	79.723	78.939	78.939	-67.953	-59.403
								Observaciones	
								Este indicador fue calculado con la estadística básica preliminar no oficializada, con corte 19 de diciembre de 2025.	

RESULTADOS		
Meta Anual Equivalente	Color del Semáforo	Observaciones
79.723	ROJO	La tasa de absorción de educación superior en este caso muestra un aumento en términos porcentuales de los estudiantes de nuevo ingreso a 1er grado de educación superior.


Rodrigo A. Morales Cámara

Secretario de Planeación y Desarrollo Institucional

Elaboró


Rodrigo A. Morales Cámara

Secretario de Planeación y Desarrollo Institucional

Revisó


Socorro Xóchitl Camona Bareño

Rectora

Autorizó



INDICADORES

TRIMESTRE			
1	2	3	4

FECHA
14/01/2026

INSTITUCIÓN: 2112112312 - Universidad del Caribe

PROGRAMA PRESUPUESTARIO: S045 - Programa Institucional de Becas

UNIDAD RESPONSABLE: 1312-1101 - Despacho de la Rectoría de la Universidad del Caribe


PROPÓSITO: F.P - Los estudiantes del nivel superior ingresan y concluyen sus estudios con equidad, inclusión, excelencia y mayor bienestar en los centros educativos con ambientes dignos.


IDENTIFICACIÓN DEL INDICADOR	
Indicador	0201OI7 - Tasa de egreso acumulada

VARIABLES			
NUMERADOR	Sumatoria de Estudiantes Egresados de la generación N	Unidad de Medida del Numerador	121 - Estudiante
DENOMINADOR	Matrícula inicial de la generación N	Unidad de Medida del Denominador	121 - Estudiante

METAS						Semaforización					
Linea Base		Año Meta	Meta Programada en el Año	Comportamiento del Indicador hacia la Meta	Tipo de Método	Rojo		Amarillo		Verde	
Año:	2022					De	Hasta	De	Hasta	De	Hasta
Valor:	61.060	2025	92.883	ASCENDENTE	PORCENTAJE	∞	74.307	74.307	83.595	83.595	102.172
								102.172	∞		

Variable	Calendario Programado												
	Enero	Febrero	Marzo	Abril	Mayo	Junio	Julio	Agosto	Septiembre	Octubre	Noviembre	Diciembre	Total
NUMERADOR	0.000	0.000	0.000	0.000	0.000	0.000	0.000	0.000	0.000	0.000	0.000	18,168.000	18,168.000
DENOMINADOR	1.000	1.000	1.000	1.000	1.000	1.000	1.000	1.000	1.000	1.000	1.000	19,560.000	19,560.000


Rodrigo A. Morales Cámara


Rodrigo A. Morales Cámara


Socorro Xóchitl Carmona Bareño

Secretario de Planeación y Desarrollo Institucional

Secretario de Planeación y Desarrollo Institucional

Rectora

Elaboró

Revisó

Autorizó

INDICADORES

TRIMESTRE			
1	2	3	4

FECHA
14/01/2026

Variable	Calendario Modificado												
	Enero	Febrero	Marzo	Abril	Mayo	Junio	Julio	Agosto	Septiembre	Octubre	Noviembre	Diciembre	Total
NUMERADOR	0.000	0.000	0.000	0.000	0.000	0.000	0.000	0.000	0.000	0.000	0.000	18,168.000	18,168.000
DENOMINADOR	1.000	1.000	1.000	1.000	1.000	1.000	1.000	1.000	1.000	1.000	1.000	19,560.000	19,560.000

Variable	Calendario Ejecutado												
	Enero	Febrero	Marzo	Abril	Mayo	Junio	Julio	Agosto	Septiembre	Octubre	Noviembre	Diciembre	Total
NUMERADOR	0.000	0.000	0.000	0.000	0.000	0.000	0.000	0.000	0.000	0.000	0.000	2,808.000	2,808.000
DENOMINADOR	1.000	1.000	1.000	1.000	1.000	1.000	1.000	1.000	1.000	1.000	1.000	5,921.000	5,921.000

AVANCES PROGRAMÁTICOS								VARIACIÓN	
Trimestral			Acumulado					Trimestral	
Modificado	Ejecutado	Nivel de Cumplimiento	Modificado		Ejecutado		Nivel de Cumplimiento	Numerador	Denominador
abs	abs	%	abs	%	abs	%	%	%	%
92.883	47.424	51.058	92.883	100.000	47.424	51.058	51.058	-84.544	-69.729
								Observaciones	
								Este indicador mide la proporción de cada 100 estudiantes que se inscriben en una generación y que logran concluir sus estudios y egresar en el tiempo máximo establecido en la normatividad de cada una de las IES.	

RESULTADOS		
Meta Anual Equivalente	Color del Semáforo	Observaciones
47.424	ROJO	Este indicador mide la proporción de cada 100 estudiantes que se inscriben en una generación y que logran concluir sus estudios y egresar en el tiempo máximo establecido en la normatividad de cada una de las IES.



Rodrigo A. Morales Cámara

Secretario de Planeación y Desarrollo Institucional



Rodrigo A. Morales Cámara

Secretario de Planeación y Desarrollo Institucional



Socorro Xóchitl Carmona Bareño

Rectora

Elaboró

Revisó

Autorizó

INDICADORES

TRIMESTRE			
1	2	3	4

FECHA
15/01/2026

INSTITUCIÓN:	2112112312 - Universidad del Caribe
PROGRAMA PRESUPUESTARIO:	S045 - Programa Institucional de Becas
UNIDAD RESPONSABLE:	1312-2204 - Secretaría Académica
COMPONENTE:	F.P.C01 - Becas para estudiantes de nuevo ingreso otorgadas

IDENTIFICACIÓN DEL INDICADOR

Indicador	C01101 - Tasa de variación de becas otorgadas a estudiantes de nuevo ingreso
------------------	--

VARIABLES

NUMERADOR	Número becas otorgadas a estudiantes de nuevo ingreso en el año "N"	Unidad de Medida del Numerador	121 - Estudiante
DENOMINADOR	Número de becas otorgadas a estudiantes de nuevo ingreso en el año "N-1"	Unidad de Medida del Denominador	121 - Estudiante

METAS

Semaforización

Linea Base		Año Meta	Meta Programada en el Año	Comportamiento del Indicador hacia la Meta	Tipo de Método	Rojo		Amarillo		Verde	
Año:	2024					De	Hasta	De	Hasta	De	Hasta
Valor:	12.610	2025	12.800	ASCENDENTE	TASA DE VARIACION	∞	10.240	10.240	11.520	11.520	14.080
								14.080	∞		

Variable	Calendario Programado												
	Enero	Febrero	Marzo	Abril	Mayo	Junio	Julio	Agosto	Septiembre	Octubre	Noviembre	Diciembre	Total
NUMERADOR	0.000	0.000	0.000	0.000	0.000	0.000	0.000	0.000	141.000	0.000	0.000	0.000	141.000
DENOMINADOR	1.000	1.000	1.000	1.000	1.000	1.000	1.000	1.000	125.000	1.000	1.000	1.000	125.000

drigo Leonardo G

Rodrigo Leonardo Guillén Bretón

Secretario Académico

A. Morales

Rodrigo A. Morales Cámara

Secretario de Planeación y Desarrollo Institucional



Xóchitl Carmo

Socorro Xóchitl Carmona Bareño

Rectora

Elaboró

Revisó

Autorizó

GOBIERNO DEL ESTADO DE QUINTANA ROO
FORMATO EVALUATORIO PROGRAMÁTICO DEL SIPPRES FESIPPRES-01
INDICADORES

TRIMESTRE				FECHA
1	2	3	4	15/01/2026

Variable	Calendario Modificado												
	Enero	Febrero	Marzo	Abril	Mayo	Junio	Julio	Agosto	Septiembre	Octubre	Noviembre	Diciembre	Total
NUMERADOR	0.000	0.000	0.000	0.000	0.000	0.000	0.000	0.000	141.000	0.000	0.000	0.000	141.000
DENOMINADOR	1.000	1.000	1.000	1.000	1.000	1.000	1.000	1.000	125.000	1.000	1.000	1.000	125.000

Variable	Calendario Ejecutado												
	Enero	Febrero	Marzo	Abril	Mayo	Junio	Julio	Agosto	Septiembre	Octubre	Noviembre	Diciembre	Total
NUMERADOR	0.000	0.000	0.000	0.000	0.000	0.000	0.000	0.000	149.000	0.000	0.000	0.000	149.000
DENOMINADOR	1.000	1.000	1.000	1.000	1.000	1.000	1.000	1.000	127.000	1.000	1.000	1.000	127.000

AVANCES PROGRAMÁTICOS								VARIACIÓN	
Trimestral			Acumulado					Trimestral	
Modificado	Ejecutado	Nivel de Cumplimiento	Modificado		Ejecutado		Nivel de Cumplimiento	Numerador	Denominador
abs	abs	%	abs	%	abs	%	%	%	%
0.000	0.000	0.000	0.000	0.000	0.000	0.000	0.000	0.000	0.000
								Observaciones	

RESULTADOS		
Meta Anual Equivalente	Color del Semáforo	Observaciones
0.000	SIN META	



Rodrigo Leonardo Guillén Bretón

Secretario Académico



Rodrigo A. Morales Cámara

Secretario de Planeación y Desarrollo Institucional



Socorro Xóchitl Carmona Bareño

Rectora

Elaboró

Revisó

Autorizó



INDICADORES

TRIMESTRE			
1	2	3	4

FECHA
15/01/2026

INSTITUCIÓN: 2112112312 - Universidad del Caribe

PROGRAMA PRESUPUESTARIO: S045 - Programa Institucional de Becas

UNIDAD RESPONSABLE: 1312-2204 - Secretaría Académica

ACTIVIDAD: F.P.C01.A01 - Asignación de becas para estudiantes mujeres de nuevo ingreso en programas educativos de ingeniería

IDENTIFICACIÓN DEL INDICADOR	
Indicador	C01A01I01 - Porcentaje de mujeres de nuevo ingreso de los programas educativos de ingeniería

VARIABLES			
NUMERADOR	Número estudiantes mujeres de nuevo ingreso en los programas educativos de ingeniería en el año "N"	Unidad de Medida del Numerador	121 - Estudiante
DENOMINADOR	Número de estudiantes de nuevo ingreso en los programas educativos de ingeniería en el año "N"	Unidad de Medida del Denominador	121 - Estudiante

METAS						Semaforización					
Linea Base		Año Meta	Meta Programada en el Año	Comportamiento del Indicador hacia la Meta	Tipo de Método	Rojo		Amarillo		Verde	
Año:	2024					De	Hasta	De	Hasta	De	Hasta
Valor:	36.680	2025	38.024	ASCENDENTE	PORCENTAJE	∞	30.419	30.419	34.222	34.222	41.826
								41.826	∞		

Variable	Calendario Programado												
	Enero	Febrero	Marzo	Abril	Mayo	Junio	Julio	Agosto	Septiembre	Octubre	Noviembre	Diciembre	Total
NUMERADOR	0.000	0.000	0.000	0.000	0.000	0.000	0.000	0.000	127.000	0.000	0.000	0.000	127.000
DENOMINADOR	1.000	1.000	1.000	1.000	1.000	1.000	1.000	1.000	334.000	1.000	1.000	1.000	334.000


Rodrigo Leonardo Guillén Bretón

Secretario Académico


Rodrigo A. Morales Cámara

Secretario de Planeación y Desarrollo Institucional


Socorro Xóchitl Carmona Bareño

Rectora

Elaboró

Revisó

Autorizó

INDICADORES

TRIMESTRE			
1	2	3	4

FECHA
15/01/2026

Variable	Calendario Modificado												
	Enero	Febrero	Marzo	Abril	Mayo	Junio	Julio	Agosto	Septiembre	Octubre	Noviembre	Diciembre	Total
NUMERADOR	0.000	0.000	0.000	0.000	0.000	0.000	0.000	0.000	127.000	0.000	0.000	0.000	127.000
DENOMINADOR	1.000	1.000	1.000	1.000	1.000	1.000	1.000	1.000	334.000	1.000	1.000	1.000	334.000

Variable	Calendario Ejecutado												
	Enero	Febrero	Marzo	Abril	Mayo	Junio	Julio	Agosto	Septiembre	Octubre	Noviembre	Diciembre	Total
NUMERADOR	0.000	0.000	0.000	0.000	0.000	0.000	0.000	0.000	143.000	0.000	0.000	0.000	143.000
DENOMINADOR	1.000	1.000	1.000	1.000	1.000	1.000	1.000	1.000	351.000	1.000	1.000	1.000	351.000

AVANCES PROGRAMÁTICOS								VARIACIÓN	
Trimestral			Acumulado					Trimestral	
Modificado	Ejecutado	Nivel de Cumplimiento	Modificado		Ejecutado		Nivel de Cumplimiento	Numerador	Denominador
abs	abs	%	abs	%	abs	%	%	%	%
0.000	0.000	0.000	0.000	0.000	0.000	0.000	0.000	0.000	0.000
								Observaciones	

RESULTADOS		
Meta Anual Equivalente	Color del Semáforo	Observaciones
0.000	SIN META	



Rodrigo Leonardo Guillén Bretón

Secretario Académico



Rodrigo A. Morales Cámara

Secretario de Planeación y Desarrollo Institucional



Socorro Xóchitl Carmona Bareño

Rectora

Elaboró

Revisó

Autorizó

INDICADORES

TRIMESTRE			
1	2	3	4

FECHA
15/01/2026

INSTITUCIÓN: 2112112312 - Universidad del Caribe

PROGRAMA PRESUPUESTARIO: S045 - Programa Institucional de Becas

UNIDAD RESPONSABLE: 1312-2204 - Secretaría Académica

ACTIVIDAD: F.P.C01.A02 - Asignación de becas para estudiantes de nuevo ingreso provenientes de localidades no urbanas

IDENTIFICACIÓN DEL INDICADOR	
Indicador	C01A02I01 - Tasa de variación de becas otorgadas a estudiantes provenientes de localidades no urbanas


VARIABLES			
NUMERADOR	Número de becas otorgadas a estudiantes provenientes de localidades no urbanas del año "N"	Unidad de Medida del Numerador	121 - Estudiante
DENOMINADOR	Número de becas otorgadas a estudiantes provenientes de localidades no urbanas del año "N-1"	Unidad de Medida del Denominador	121 - Estudiante

METAS						Semaforización					
Linea Base		Año Meta	Meta Programada en el Año	Comportamiento del Indicador hacia la Meta	Tipo de Método	Rojo		Amarillo		Verde	
Año:	2024					De	Hasta	De	Hasta	De	Hasta
Valor:	100.000	2025	100.000	ASCENDENTE	TASA DE VARIACION	∞	80.000	80.000	90.000	90.000	110.000
								110.000	∞		

Variable	Calendario Programado												
	Enero	Febrero	Marzo	Abril	Mayo	Junio	Julio	Agosto	Septiembre	Octubre	Noviembre	Diciembre	Total
NUMERADOR	0.000	0.000	0.000	0.000	0.000	0.000	0.000	0.000	2.000	0.000	0.000	0.000	2.000
DENOMINADOR	1.000	1.000	1.000	1.000	1.000	1.000	1.000	1.000	1.000	1.000	1.000	1.000	1.000


Rodrigo Leonardo Guillén Bretón

Secretario Académico


Rodrigo A. Morales Cámara

Secretario de Planeación y Desarrollo Institucional


Socorro Xóchitl Carmona Bareño

Rectora

Elaboró

Revisó

Autorizó

INDICADORES

TRIMESTRE			
1	2	3	4

FECHA
15/01/2026

Variable	Calendario Modificado												
	Enero	Febrero	Marzo	Abril	Mayo	Junio	Julio	Agosto	Septiembre	Octubre	Noviembre	Diciembre	Total
NUMERADOR	0.000	0.000	0.000	0.000	0.000	0.000	0.000	0.000	2.000	0.000	0.000	0.000	2.000
DENOMINADOR	1.000	1.000	1.000	1.000	1.000	1.000	1.000	1.000	1.000	1.000	1.000	1.000	1.000

Variable	Calendario Ejecutado												
	Enero	Febrero	Marzo	Abril	Mayo	Junio	Julio	Agosto	Septiembre	Octubre	Noviembre	Diciembre	Total
NUMERADOR	0.000	0.000	0.000	0.000	0.000	0.000	0.000	0.000	2.000	0.000	0.000	0.000	2.000
DENOMINADOR	1.000	1.000	1.000	1.000	1.000	1.000	1.000	1.000	1.000	1.000	1.000	1.000	1.000

AVANCES PROGRAMÁTICOS								VARIACIÓN	
Trimestral			Acumulado					Trimestral	
Modificado	Ejecutado	Nivel de Cumplimiento	Modificado		Ejecutado		Nivel de Cumplimiento	Numerador	Denominador
abs	abs	%	abs	%	abs	%	%	%	%
0.000	0.000	0.000	0.000	0.000	0.000	0.000	0.000	0.000	0.000
								Observaciones	

RESULTADOS		
Meta Anual Equivalente	Color del Semáforo	Observaciones
0.000	SIN META	



Rodrigo Leonardo Guillén Bretón

Secretario Académico



Rodrigo A. Morales Cámara

Secretario de Planeación y Desarrollo Institucional



Socorro Xóchitl Carmona Bareño

Rectora

Elaboró

Revisó

Autorizó

INDICADORES

TRIMESTRE			
1	2	3	4

FECHA
14/01/2026

INSTITUCIÓN:	2112112312 - Universidad del Caribe
PROGRAMA PRESUPUESTARIO:	S045 - Programa Institucional de Becas
UNIDAD RESPONSABLE:	1312-2204 - Secretaría Académica
COMPONENTE:	F.P.C02 - Becas para estudiantes reinscritos, otorgadas

IDENTIFICACIÓN DEL INDICADOR

Indicador	C02I01 - Porcentaje de la matrícula reinscrita con beca
-----------	---

VARIABLES

NUMERADOR	Número de estudiantes reinscritos y beneficiados con becas en el año "N"	Unidad de Medida del Numerador	121 - Estudiante
DENOMINADOR	Número de estudiantes reinscritos en el año "N"	Unidad de Medida del Denominador	121 - Estudiante

METAS

Semaforización

Linea Base		Año Meta	Meta Programada en el Año	Comportamiento del Indicador hacia la Meta	Tipo de Método	Rojo		Amarillo		Verde	
Año:	2024					De	Hasta	De	Hasta	De	Hasta
Valor:	9.590	2025	10.155	ASCENDENTE	PORCENTAJE	∞	8.124	8.124	9.139	9.139	11.170
								11.170	∞		

Variable	Calendario Programado												
	Enero	Febrero	Marzo	Abril	Mayo	Junio	Julio	Agosto	Septiembre	Octubre	Noviembre	Diciembre	Total
NUMERADOR	0.000	0.000	0.000	331.000	0.000	0.000	0.000	0.000	0.000	331.000	0.000	0.000	662.000
DENOMINADOR	1.000	1.000	1.000	3,388.000	1.000	1.000	1.000	1.000	1.000	3,131.000	1.000	1.000	6,519.000



Rodrigo Leonardo Guillén Bretón

1/2

Rodrigo A. Morales Cámara

Xóchitl Carmor

Socorro Xóchitl Carmona Bareño

Secretario Académico

Secretario de Planeación y Desarrollo Institucional

Rectora

Elaboró

Revisó

Autorizó

INDICADORES

TRIMESTRE			
1	2	3	4

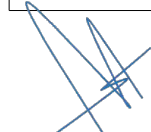
FECHA
14/01/2026

Variable	Calendario Modificado												
	Enero	Febrero	Marzo	Abril	Mayo	Junio	Julio	Agosto	Septiembre	Octubre	Noviembre	Diciembre	Total
NUMERADOR	0.000	0.000	0.000	331.000	0.000	0.000	0.000	0.000	0.000	331.000	0.000	0.000	662.000
DENOMINADOR	1.000	1.000	1.000	3,388.000	1.000	1.000	1.000	1.000	1.000	3,131.000	1.000	1.000	6,519.000

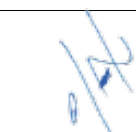
Variable	Calendario Ejecutado												
	Enero	Febrero	Marzo	Abril	Mayo	Junio	Julio	Agosto	Septiembre	Octubre	Noviembre	Diciembre	Total
NUMERADOR	0.000	0.000	0.000	380.000	0.000	0.000	0.000	0.000	0.000	349.000	0.000	0.000	729.000
DENOMINADOR	1.000	1.000	1.000	3,538.000	1.000	1.000	1.000	1.000	1.000	3,057.000	1.000	1.000	6,595.000

AVANCES PROGRAMÁTICOS								VARIACIÓN	
Trimestral			Acumulado					Trimestral	
Modificado	Ejecutado	Nivel de Cumplimiento	Modificado		Ejecutado		Nivel de Cumplimiento	Numerador	Denominador
abs	abs	%	abs	%	abs	%	%	%	%
10.572	11.416	107.990	10.155	100.000	11.054	108.852	108.852	5.438	-2.363
								Observaciones	
								Durante el cuarto trimestre se registra una matrícula de reingreso de 3,057 estudiantes, de los cuales 349 estudiantes se encuentran beneficiados con alguna beca, esto representando 11.41% de la matrícula de reingreso.	


RESULTADOS		
Meta Anual Equivalente	Color del Semáforo	Observaciones
10.966	VERDE	Durante el cuarto trimestre se registra una matrícula de reingreso de 3,057 estudiantes, de los cuales 349 estudiantes se encuentran beneficiados con alguna beca, esto representando 11.41% de la matrícula de reingreso.


Rodrigo Leonardo Guillén Bretón

Secretario Académico


Rodrigo A. Morales Cámara

Secretario de Planeación y Desarrollo Institucional


Socorro Xóchitl Carmona Bareño

Rectora

Elaboró

Revisó

Autorizó



INDICADORES

TRIMESTRE			
1	2	3	4

FECHA
15/01/2026

INSTITUCIÓN:	2112112312 - Universidad del Caribe
PROGRAMA PRESUPUESTARIO:	S045 - Programa Institucional de Becas
UNIDAD RESPONSABLE:	1312-2204 - Secretaría Académica
ACTIVIDAD:	F.P.C02.A01 - Asignación de becas de excelencia académica para estudiantes reinscritos

IDENTIFICACIÓN DEL INDICADOR

Indicador	C02A01101 - Tasa de variación de becas de excelencia académica otorgadas en el año
------------------	--

VARIABLES

NUMERADOR	Número de becas de excelencia académica otorgadas a estudiantes reinscritos en el año "N"	Unidad de Medida del Numerador	121 - Estudiante
DENOMINADOR	Número de becas de excelencia académica otorgadas a estudiantes reinscritos en el año "N-1"	Unidad de Medida del Denominador	121 - Estudiante

METAS

Semaforización

Linea Base		Año Meta	Meta Programada en el Año	Comportamiento del Indicador hacia la Meta	Tipo de Método	Rojo		Amarillo		Verde	
Año:	2024					De	Hasta	De	Hasta	De	Hasta
Valor:	20.000	2025	50.000	ASCENDENTE	TASA DE VARIACION	∞	40.000	40.000	45.000	45.000	55.000
								55.000	∞		

Variable	Calendario Programado												
	Enero	Febrero	Marzo	Abril	Mayo	Junio	Julio	Agosto	Septiembre	Octubre	Noviembre	Diciembre	Total
NUMERADOR	0.000	0.000	0.000	0.000	0.000	0.000	0.000	0.000	27.000	0.000	0.000	0.000	27.000
DENOMINADOR	1.000	1.000	1.000	1.000	1.000	1.000	1.000	1.000	18.000	1.000	1.000	1.000	18.000

Rodrigo Leonardo Guillén Bretón

Secretario Académico

Rodrigo A. Morales Cámara

Secretario de Planeación y Desarrollo Institucional

Socorro Xóchitl Carmona Bareño

Rectora

Elaboró

Revisó

Autorizó

INDICADORES

TRIMESTRE			
1	2	3	4

FECHA
15/01/2026

Variable	Calendario Modificado												
	Enero	Febrero	Marzo	Abril	Mayo	Junio	Julio	Agosto	Septiembre	Octubre	Noviembre	Diciembre	Total
NUMERADOR	0.000	0.000	0.000	0.000	0.000	0.000	0.000	0.000	27.000	0.000	0.000	0.000	27.000
DENOMINADOR	1.000	1.000	1.000	1.000	1.000	1.000	1.000	1.000	18.000	1.000	1.000	1.000	18.000

Variable	Calendario Ejecutado												
	Enero	Febrero	Marzo	Abril	Mayo	Junio	Julio	Agosto	Septiembre	Octubre	Noviembre	Diciembre	Total
NUMERADOR	0.000	0.000	0.000	0.000	0.000	0.000	0.000	0.000	22.000	0.000	0.000	0.000	22.000
DENOMINADOR	1.000	1.000	1.000	1.000	1.000	1.000	1.000	1.000	18.000	1.000	1.000	1.000	18.000


AVANCES PROGRAMÁTICOS								VARIACIÓN	
Trimestral			Acumulado					Trimestral	
Modificado	Ejecutado	Nivel de Cumplimiento	Modificado		Ejecutado		Nivel de Cumplimiento	Numerador	Denominador
abs	abs	%	abs	%	abs	%	%	%	%
0.000	0.000	0.000	0.000	0.000	0.000	0.000	0.000	0.000	0.000
								Observaciones	

RESULTADOS		
Meta Anual Equivalente	Color del Semáforo	Observaciones
0.000	SIN META	



Rodrigo Leonardo Guillén Bretón

Secretario Académico



Rodrigo A. Morales Cámara

Secretario de Planeación y Desarrollo Institucional



Socorro Xóchitl Carmona Bareño

Rectora

Elaboró

Revisó

Autorizó

TRIMESTRE			
1	2	3	4

FECHA
14/01/2026

INSTITUCIÓN: 2112112312 - Universidad del Caribe

PROGRAMA PRESUPUESTARIO: S045 - Programa Institucional de Becas

UNIDAD RESPONSABLE: 1312-2204 - Secretaría Académica

ACTIVIDAD: F.P.C02.A02 - Asignación de becas de apoyo académico para estudiantes reinscritos

IDENTIFICACIÓN DEL INDICADOR	
Indicador	C02A02I01 - Tasa de variación de becas de apoyo académico otorgadas en el año

VARIABLES			
NUMERADOR	Número de becas de apoyo académico otorgadas a estudiantes reinscritos en el año "N"	Unidad de Medida del Numerador	121 - Estudiante
DENOMINADOR	Número de becas de apoyo académico otorgadas a estudiantes reinscritos en el año "N-1"	Unidad de Medida del Denominador	121 - Estudiante

METAS						Semaforización					
Linea Base		Año Meta	Meta Programada en el Año	Comportamiento del Indicador hacia la Meta	Tipo de Método	Rojo		Amarillo		Verde	
Año:	2024					De	Hasta	De	Hasta	De	Hasta
Valor:	3.200	2025	3.448	ASCENDENTE	TASA DE VARIACION	∞	2.759	2.759	3.103	3.103	3.793
								3.793	∞		

Variable	Calendario Programado												
	Enero	Febrero	Marzo	Abril	Mayo	Junio	Julio	Agosto	Septiembre	Octubre	Noviembre	Diciembre	Total
NUMERADOR	0.000	0.000	0.000	0.000	0.000	0.000	0.000	0.000	150.000	0.000	0.000	150.000	300.000
DENOMINADOR	1.000	1.000	1.000	1.000	1.000	1.000	1.000	1.000	145.000	1.000	1.000	145.000	290.000


Rodrigo Leonardo Guillén Bretón

Secretario Académico


Rodrigo A. Morales Cámara

Secretario de Planeación y Desarrollo Institucional


Socorro Xóchitl Carmona Bareño

Rectora

Elaboró

Revisó

Autorizó



INDICADORES

TRIMESTRE			
1	2	3	4

FECHA
14/01/2026

Variable	Calendario Modificado												
	Enero	Febrero	Marzo	Abril	Mayo	Junio	Julio	Agosto	Septiembre	Octubre	Noviembre	Diciembre	Total
NUMERADOR	0.000	0.000	0.000	0.000	0.000	0.000	0.000	0.000	150.000	0.000	0.000	150.000	300.000
DENOMINADOR	1.000	1.000	1.000	1.000	1.000	1.000	1.000	1.000	145.000	1.000	1.000	145.000	290.000

Variable	Calendario Ejecutado												
	Enero	Febrero	Marzo	Abril	Mayo	Junio	Julio	Agosto	Septiembre	Octubre	Noviembre	Diciembre	Total
NUMERADOR	0.000	0.000	0.000	0.000	0.000	0.000	0.000	0.000	147.000	0.000	0.000	147.000	294.000
DENOMINADOR	1.000	1.000	1.000	1.000	1.000	1.000	1.000	1.000	145.000	1.000	1.000	145.000	290.000


AVANCES PROGRAMÁTICOS								VARIACIÓN	
Trimestral			Acumulado					Trimestral	
Modificado	Ejecutado	Nivel de Cumplimiento	Modificado		Ejecutado		Nivel de Cumplimiento	Numerador	Denominador
abs	abs	%	abs	%	abs	%	%	%	%
3.448	1.379	40.000	3.448	100.000	1.379	40.000	40.000	-2.000	0.000
								Observaciones	
								Durante el cuarto trimestre se otorgaron 147 becas de apoyo académico, lo que representa un incremento respecto al ciclo anterior, reflejando un avance en las acciones de atención a las necesidades educativas de los estudiantes	

RESULTADOS		
Meta Anual Equivalente	Color del Semáforo	Observaciones
1.379	ROJO	Durante el cuarto trimestre se otorgaron 147 becas de apoyo académico, lo que representa un incremento respecto al ciclo anterior, reflejando un avance en las acciones de atención a las necesidades educativas de los estudiantes



Rodrigo Leonardo Guillén Bretón

Secretario Académico



Rodrigo A. Morales Cámara

Secretario de Planeación y Desarrollo Institucional



Socorro Xóchitl Camriona Bareño

Rectora

Elaboró

Revisó

Autorizó

TRIMESTRE			
1	2	3	4

FECHA
15/01/2026

INSTITUCIÓN: 2112112312 - Universidad del Caribe

PROGRAMA PRESUPUESTARIO: S045 - Programa Institucional de Becas

UNIDAD RESPONSABLE: 1312-2204 - Secretaría Académica

ACTIVIDAD: F.P.C02.A03 - Asignación de becas de intercambio estudiantil para estudiantes reinscritos

IDENTIFICACIÓN DEL INDICADOR	
Indicador	C02A03I01 - Tasa de variación de estudiantes que participan en programa de intercambio estudiantil

VARIABLES			
NUMERADOR	Número de becas de intercambio estudiantil otorgadas a estudiantes reinscritos en el año "N"	Unidad de Medida del Numerador	121 - Estudiante
DENOMINADOR	Número de becas de intercambio estudiantil otorgadas a estudiantes reinscritos en el año "N-1"	Unidad de Medida del Denominador	121 - Estudiante

METAS						Semaforización					
Linea Base		Año Meta	Meta Programada en el Año	Comportamiento del Indicador hacia la Meta	Tipo de Método	Rojo		Amarillo		Verde	
Año:	2024					De	Hasta	De	Hasta	De	Hasta
Valor:	11.110	2025	15.000	ASCENDENTE	TASA DE VARIACION	∞	12.000	12.000	13.500	13.500	16.500
								16.500	∞		

Variable	Calendario Programado												
	Enero	Febrero	Marzo	Abril	Mayo	Junio	Julio	Agosto	Septiembre	Octubre	Noviembre	Diciembre	Total
NUMERADOR	0.000	0.000	23.000	0.000	0.000	0.000	0.000	0.000	23.000	0.000	0.000	0.000	46.000
DENOMINADOR	1.000	1.000	20.000	1.000	1.000	1.000	1.000	1.000	20.000	1.000	1.000	1.000	40.000


Rodrigo Leonardo Guillén Bretón

Secretario Académico


Rodrigo A. Morales Cámara

Secretario de Planeación y Desarrollo Institucional


Socorro Xóchitl Carmona Bareño

Rectora

Elaboró

Revisó

Autorizó



INDICADORES

TRIMESTRE			
1	2	3	4

FECHA
15/01/2026

Variable	Calendario Modificado												
	Enero	Febrero	Marzo	Abril	Mayo	Junio	Julio	Agosto	Septiembre	Octubre	Noviembre	Diciembre	Total
NUMERADOR	0.000	0.000	23.000	0.000	0.000	0.000	0.000	0.000	23.000	0.000	0.000	0.000	46.000
DENOMINADOR	1.000	1.000	20.000	1.000	1.000	1.000	1.000	1.000	20.000	1.000	1.000	1.000	40.000

Variable	Calendario Ejecutado												
	Enero	Febrero	Marzo	Abril	Mayo	Junio	Julio	Agosto	Septiembre	Octubre	Noviembre	Diciembre	Total
NUMERADOR	0.000	0.000	24.000	0.000	0.000	0.000	0.000	0.000	24.000	0.000	0.000	0.000	48.000
DENOMINADOR	1.000	1.000	21.000	1.000	1.000	1.000	1.000	1.000	20.000	1.000	1.000	1.000	41.000

AVANCES PROGRAMÁTICOS								VARIACIÓN	
Trimestral			Acumulado					Trimestral	
Modificado	Ejecutado	Nivel de Cumplimiento	Modificado		Ejecutado		Nivel de Cumplimiento	Numerador	Denominador
abs	abs	%	abs	%	abs	%	%	%	%
0.000	0.000	0.000	0.000	0.000	0.000	0.000	0.000	0.000	0.000
								Observaciones	

RESULTADOS		
Meta Anual Equivalente	Color del Semáforo	Observaciones
0.000	SIN META	



Rodrigo Leonardo Guillén Bretón

Secretario Académico



Rodrigo A. Morales Cámara

Secretario de Planeación y Desarrollo Institucional



Socorro Xóchitl Carmona Bareño

Rectora

Elaboró

Revisó

Autorizó

INDICADORES

TRIMESTRE			
1	2	3	4

FECHA
15/01/2026

INSTITUCIÓN: 2112112312 - Universidad del Caribe
PROGRAMA PRESUPUESTARIO: S045 - Programa Institucional de Becas
UNIDAD RESPONSABLE: 1312-2204 - Secretaría Académica
ACTIVIDAD: F.P.C02.A04 - Asignación de becas para estudiantes mujeres de reingreso en ingenierías

IDENTIFICACIÓN DEL INDICADOR	
Indicador	C02A04I01 - Porcentaje de retención de estudiantes mujeres becadas


VARIABLES			
NUMERADOR	Número de estudiantes mujeres reinscritas y beneficiadas con la beca mujeres en ingenierías del año "N"	Unidad de Medida del Numerador	121 - Estudiante
DENOMINADOR	Número de estudiantes mujeres reinscritas en ingenierías del año "N-1"	Unidad de Medida del Denominador	121 - Estudiante

METAS						Semaforización					
Linea Base		Año Meta	Meta Programada en el Año	Comportamiento del Indicador hacia la Meta	Tipo de Método	Rojo		Amarillo		Verde	
Año:	2024					De	Hasta	De	Hasta	De	Hasta
Valor:	98.580	2025	99.281	ASCENDENTE	PORCENTAJE	∞	79.424	79.424	89.353	89.353	109.209
								109.209	∞		

Variable	Calendario Programado												
	Enero	Febrero	Marzo	Abril	Mayo	Junio	Julio	Agosto	Septiembre	Octubre	Noviembre	Diciembre	Total
NUMERADOR	0.000	0.000	0.000	0.000	0.000	0.000	0.000	138.000	0.000	0.000	0.000	0.000	138.000
DENOMINADOR	1.000	1.000	1.000	1.000	1.000	1.000	1.000	139.000	1.000	1.000	1.000	1.000	139.000


Rodrigo Leonardo Guillén Bretón

Secretario Académico


Rodrigo A. Morales Cámara

Secretario de Planeación y Desarrollo Institucional


Socorro Xóchitl Carmona Bareño

Rectora

Elaboró

Revisó

Autorizó

INDICADORES

TRIMESTRE			
1	2	3	4

FECHA
15/01/2026

Variable	Calendario Modificado												
	Enero	Febrero	Marzo	Abril	Mayo	Junio	Julio	Agosto	Septiembre	Octubre	Noviembre	Diciembre	Total
NUMERADOR	0.000	0.000	0.000	0.000	0.000	0.000	0.000	138.000	0.000	0.000	0.000	0.000	138.000
DENOMINADOR	1.000	1.000	1.000	1.000	1.000	1.000	1.000	139.000	1.000	1.000	1.000	1.000	139.000

Variable	Calendario Ejecutado												
	Enero	Febrero	Marzo	Abril	Mayo	Junio	Julio	Agosto	Septiembre	Octubre	Noviembre	Diciembre	Total
NUMERADOR	0.000	0.000	0.000	0.000	0.000	0.000	0.000	180.000	0.000	0.000	0.000	0.000	180.000
DENOMINADOR	1.000	1.000	1.000	1.000	1.000	1.000	1.000	195.000	1.000	1.000	1.000	1.000	195.000

AVANCES PROGRAMÁTICOS								VARIACIÓN	
Trimestral			Acumulado					Trimestral	
Modificado	Ejecutado	Nivel de Cumplimiento	Modificado		Ejecutado		Nivel de Cumplimiento	Numerador	Denominador
abs	abs	%	abs	%	abs	%	%	%	%
0.000	0.000	0.000	0.000	0.000	0.000	0.000	0.000	0.000	0.000
								Observaciones	

RESULTADOS		
Meta Anual Equivalente	Color del Semáforo	Observaciones
0.000	SIN META	



Rodrigo Leonardo Guillén Bretón

Secretario Académico



Rodrigo A. Morales Cámara

Secretario de Planeación y Desarrollo Institucional



Socorro Xóchitl Carmona Bareño

Rectora

Elaboró

Revisó

Autorizó



TRIMESTRE			
1	2	3	4

FECHA
15/01/2026

INSTITUCIÓN: 2112112312 - Universidad del Caribe

PROGRAMA PRESUPUESTARIO: S045 - Programa Institucional de Becas

UNIDAD RESPONSABLE: 1312-2204 - Secretaría Académica

ACTIVIDAD: F.P.C02.A05 - Asignación de becas para estudiantes de reingreso provenientes de localidades no urbanas

IDENTIFICACIÓN DEL INDICADOR	
Indicador	C02A05I01 - Asignación de becas para estudiantes de reingreso provenientes de localidades no urbanas

VARIABLES			
NUMERADOR	Número de estudiantes beneficiados con la beca para estudiantes provenientes de localidades no urbanas en el año N	Unidad de Medida del Numerador	121 - Estudiante
DENOMINADOR	Número de estudiantes reinscritos y beneficiados con la beca para estudiantes provenientes de localidades no urbanas en el año N-1	Unidad de Medida del Denominador	121 - Estudiante

METAS						Semaforización					
Linea Base		Año Meta	Meta Programada en el Año	Comportamiento del Indicador hacia la Meta	Tipo de Método	Rojo		Amarillo		Verde	
Año:	2024					De	Hasta	De	Hasta	De	Hasta
Valor:	100.000	2025	100.000	ASCENDENTE	TASA DE VARIACION	∞	80.000	80.000	90.000	90.000	110.000
								110.000	∞		

Variable	Calendario Programado												
	Enero	Febrero	Marzo	Abril	Mayo	Junio	Julio	Agosto	Septiembre	Octubre	Noviembre	Diciembre	Total
NUMERADOR	0.000	0.000	0.000	0.000	0.000	0.000	0.000	2.000	0.000	0.000	0.000	0.000	2.000
DENOMINADOR	1.000	1.000	1.000	1.000	1.000	1.000	1.000	1.000	1.000	1.000	1.000	1.000	1.000



Rodrigo Leonardo Guillén Bretón

Secretario Académico



Rodrigo A. Morales Cámara

Secretario de Planeación y Desarrollo Institucional



Socorro Xóchitl Carmona Bareño

Rectora

Elaboró

Revisó

Autorizó



INDICADORES

TRIMESTRE			
1	2	3	4

FECHA
15/01/2026

Variable	Calendario Modificado												
	Enero	Febrero	Marzo	Abril	Mayo	Junio	Julio	Agosto	Septiembre	Octubre	Noviembre	Diciembre	Total
NUMERADOR	0.000	0.000	0.000	0.000	0.000	0.000	0.000	2.000	0.000	0.000	0.000	0.000	2.000
DENOMINADOR	1.000	1.000	1.000	1.000	1.000	1.000	1.000	1.000	1.000	1.000	1.000	1.000	1.000

Variable	Calendario Ejecutado												
	Enero	Febrero	Marzo	Abril	Mayo	Junio	Julio	Agosto	Septiembre	Octubre	Noviembre	Diciembre	Total
NUMERADOR	0.000	0.000	0.000	0.000	0.000	0.000	0.000	2.000	0.000	0.000	0.000	0.000	2.000
DENOMINADOR	1.000	1.000	1.000	1.000	1.000	1.000	1.000	1.000	1.000	1.000	1.000	1.000	1.000


AVANCES PROGRAMÁTICOS								VARIACIÓN	
Trimestral			Acumulado					Trimestral	
Modificado	Ejecutado	Nivel de Cumplimiento	Modificado		Ejecutado		Nivel de Cumplimiento	Numerador	Denominador
abs	abs	%	abs	%	abs	%	%	%	%
0.000	0.000	0.000	0.000	0.000	0.000	0.000	0.000	0.000	0.000
								Observaciones	

RESULTADOS		
Meta Anual Equivalente	Color del Semáforo	Observaciones
0.000	SIN META	



Rodrigo Leonardo Guillén Bretón

Secretario Académico



Rodrigo A. Morales Cámara

Secretario de Planeación y Desarrollo Institucional



Socorro Xóchitl Carmona Bareño

Rectora

Elaboró

Revisó

Autorizó